

R8年
7月セミナー

受付開始

R8年 **6月15日** (月)
10:30

※ 上記日付より事前のお申込はできません。ご了承ください。

セミナー申込み方法

「ハローワーク説明会等受付サイト」よりお申込みください。

①予約サイトへ
アクセス



②セミナーを
選ぶ



③申込要件を確認
※申込要件が合致しない場合は
キャンセルとなります。



④必要事項を入力し
予約完了!



⑤キャンセルも
メールからOK!



ハローワーク説明会等受付サイト



※詳しいお申込み方法は4ページをご覧ください。

労働局(職業安定関係)・
ハローワーク
説明会等受付サイト

↓ **7月**開催オンラインセミナーは下にスクロール ↓

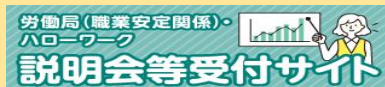
※オンラインセミナーの参加には
マイページの開設・ログインが必要です
(「60歳からの求職活動マインドセミナー」と「年金・医療保
険セミナー」を除く。)

応募ノウハウ系・自己理解系セミナー

セミナー名	内容	定員	開催日	会場	時間	オン ライン
60歳からの 求職活動マインドセミナー (<u>60歳以上の方</u>)	求職活動の心構えや効 率的な就職活動の進め 方について	20名	7月17日(金)	4階セミナー室	14:00~15:00	×
			7月31日(金)			
		オンライン: 40名	7月17日(金)	オンラインのみ	14:00~15:00	○
年金・医療保険セミナー (<u>55歳以上の方</u>)	働く上で必要な 年金や医療保険に関す る基礎知識について	20名	7月10日(金)	4階セミナー室	10:00~11:00	×
			オンライン: 40名	7月24日(金)	オンラインのみ	14:00~15:00
正社員就職 スタートアップセミナー (<u>概ね35歳~59歳</u>)	35歳からのミドル世代 の方で正社員就職を目 指すためのハローワーク 活用術	100名	7月 1日(水)	オンラインのみ	14:00~15:00	○
ミドルのための 志望動機のコトバセミナー (<u>概ね35歳~59歳までの方</u>)	35歳から正社員での就職 を希望している方向けに、志 望動機のコトバを分かりや すく説明するセミナー	15名	7月 9日(木)	4階セミナー室	14:00~15:00	×
履歴書・志望動機 ポイントセミナー (<u>34歳以下の方</u>)	自分の魅力が伝わる履 歴書の作り方について	8名	7月10日(金)	4階セミナー室	14:00~15:00	×

- 【 34歳以下のマインドセミナー 】
- 【 59歳までのマインドセミナー 】
- 【 マイページ利用講座 】

開催場所は**ハローワークプラザ那覇**
「ハローワーク説明会等受付サイト」
よりお申込みください。



詳細は、沖縄労働局
ハローワークイベント情報
プラザ那覇セミナー情報
をチェック!

仕事理解系セミナー（お仕事セミナー）

仕事理解・事業所情報については・・・

日替わりミニ企業説明会をハローワーク那覇で開催中
（毎週 火～木）※参加受付については相談窓口・電話にてお問合せください

セミナー名	内容	定員	開催日	会場	時間	オンライン
介護関係のお仕事セミナー （介護職に興味のある方）	介護職のお仕事について	20名	7月10日（金）	2階大会議室	14:00～15:00	×
警備の仕事セミナー （警備業界に興味のある方）	警備業界のお仕事について	15名	7月28日（火）	4階セミナー室	14:00～15:00	×
保育士プチセミナー A-1コース （保育士資格者限定）	保育現場の今について	7名	7月 8日（水）	4階セミナー室	13:30～15:00	×
保育士プチセミナー A-2コース （保育士資格者限定）	年齢別！子どもとの接し方	7名	7月22日（水）	4階セミナー室	13:30～15:00	×
保育士プチセミナー Bコース （無資格者向け）	保育のお仕事紹介	10名	7月15日（水）	4階セミナー室	13:30～15:00	×
看護職の働くを応援する ジョブセミナー	看護師免許保有者向けのセミナー	15名	7月21日（火）	4階セミナー室	13:30～14:30	×
ホテルのお仕事セミナー （ホテル業界に興味のある方）	ホテル業界のお仕事について	15名	7月23日（木）	4階セミナー室	14:00～15:15	×

就職支援セミナー（沖縄労働局委託）も、ぜひご検討ください

※ 就職支援セミナーの会場は、ハローワーク那覇ではありません。

就職支援セミナー
会場・セミナースケジュール情報



令和7年2月開催分より セミナーの予約方法が変わりました



1 予約サイトへアクセス

ここをクリック→

労働局(職業安定関係)・ハローワーク 説明会等受付サイト

2 希望のセミナーを選ぶ

申込可能

であれば申し込みことができます。

満席

満席です。キャンセルが出た場合には自動的に申し込み可能となります。

3 対象者、注意事項を確認し、お申し込みはこちらをクリック

セミナーによっては、年齢や希望職種を限定している場合がありますので確認の上、お申し込みください。

※対象外のセミナーをお申し込みした場合、同じセミナーを複数申し込み込んだ場合、ハローワーク側でキャンセル処理いたします。

4 必須 項目を入力

【必須】 項目を入力

【氏名】
ハローワークに登録しているお名前

【連絡先電話番号】
連絡可能な連絡先

【メールアドレス】
受信可能なメールアドレス

【参加者数】
1人

【備考】
求職番号を入力して下さい

5 この内容で申込みをクリックする

「個人情報に関する取り扱い」に同意のチェック後、「この内容で申込み」をクリックすると申し込み受付完了です。

【会場開催】就職セミナー お申し込み受付完了

受付番号: 247-010-0001-0002

6 メールを確認する

申し込みが完了すると、登録したメールアドレスにメールが来ます。

キャンセルやお問い合わせに必要となりますので、セミナー終了まで保管しておいて下さい。

【オンラインセミナー受講について】

■オンラインセミナー参加には、別途求職者マイページの開設が必要となります(「60歳からの求職活動マインドセミナー」及び「年金・医療保険セミナー」を除く)。

■オンラインセミナー参加のための「60歳からの求職活動マインドセミナー」と「年金・医療保険セミナー」は、申込完了メールに説明会URL、ID、パスワード、資料URLの記載があります。

【キャンセルについて】

申し込み完了メールのURLよりキャンセルができます。

【キャンセル期限を過ぎてしまった】
セミナーを実施するハローワークまでお問い合わせ下さい。

【登録完了メールがない場合】
コールセンターまでお問い合わせ下さい
TEL: 03-6388-6159
(平日8:30~17:15 ※土日祝日を除く)

インターネットを利用してセミナー申し込みが難しい場合、お電話でもお申し込みができます。

労働局(職業安定関係)・ハローワーク説明会等受付サイト運営センター
TEL: 03-6388-6159 (平日8:30~17:15 ※土日祝日を除く)

※セミナーの内容についてはお答えできませんので、ハローワークにご連絡ください。※お電話での受付の場合でもメールアドレスが必要となります。

ハローワーク那覇職業相談第1部門 TEL:098-866-8609(41#) 平日8:30~17:15※土日祝日を除く

ハローワーク那覇職業相談第2部門 TEL:098-866-8609(43#) 平日8:30~17:15※土日祝日を除く

ハローワークプラザ那覇 TEL:098-867-8010 平日10:30~19:00 (第2・4土曜日10:00~17:00)

⚠️ オンラインセミナー 注意事項 ⚠️

「60歳からの求職活動マインドセミナー」と「年金・医療保険セミナー」については、9ページをご覧ください。

オンラインセミナーの参加にあたっては、**求職者マイページ開設が必要**です。また、ハローワークではZOOMアプリの基本操作について電話でのサポートは行っておりません。下記の基本操作をご自身で行っていただける方が対象となります。 予めご了承のうえ、参加申込みをお願いします。


- 求職者マイページ登録・開設
- 求職者マイページの受信メッセージ確認
- スマホ・タブレットで参加する場合は、アプリストアからZOOMアプリをインストール
- 通信環境の確認・設定や音量の設定 など

パソコンでもスマホでも！ /



↓ ここをクリック ↓

※オンラインセミナー利用規約・基本操作などを記載した「参加手順書」を申込み前に必ずご確認ください。



**参加
手順書**



オンラインセミナーの申込みから参加までの流れ

1 ハローワークへの求職登録・求職者マイページ開設 (※必須)

オンラインセミナー参加には、事前にハローワークへ求職登録（求職者マイページ開設）、参加申込みが必要です。求職登録及び求職者マイページ開設・ログインがまだの方は、最寄りのハローワークまでお越し下さい。なお、直近5年以内にハローワークで求職登録したことがある方は、ハローワーク那覇までご連絡下さい。（TEL：098-866-8609 部門コード41#）

2 「説明会等受付サイト」にて参加申込み (※必須)

※セミナー受付開始日・時刻は、開催月前月の15日（土日祝日の場合は翌開庁日）の10：30です。

※申し込み方法について、詳しくは4ページをご覧ください。

令和8年7月ハローワーク那覇開催オンラインセミナー

正社員就職
スタートアップセミナー
（概ね35歳～59歳の方）

7月1日（水）開催

労働局（職業安定関係）
ハローワーク
説明会等受付サイト



3 ZOOMアプリ のインストール スマホ・タブレットの方のみ

※パソコンから参加される方は、アプリのインストールは不要です。

前ページの【参加手順書】をご確認下さい。

※メールアドレスの入力が必要になります。
（フリーメールでもOK!）

オンラインセミナーへの参加に必要な「ZOOM」アプリのインストールはこちらから。



GET IT ON
Google Play



Download on the
App Store

4

求職者マイページに届いたメッセージを確認する

※スマホ画面の例

※メッセージはセミナー開催日3日前～前日までに届きます



セミナー開催日3日前～前日までに求職者マイページに「オンラインセミナー参加について」のメッセージが届きますので 必ず確認して下さい。

オンラインセミナー当日は、このメッセージの添付URLからオンラインセミナー参加となります※前日までにメッセージが届かない場合は、ハローワーク那覇へお問い合わせ下さい (TEL:098-866-8609 部門コード41#)

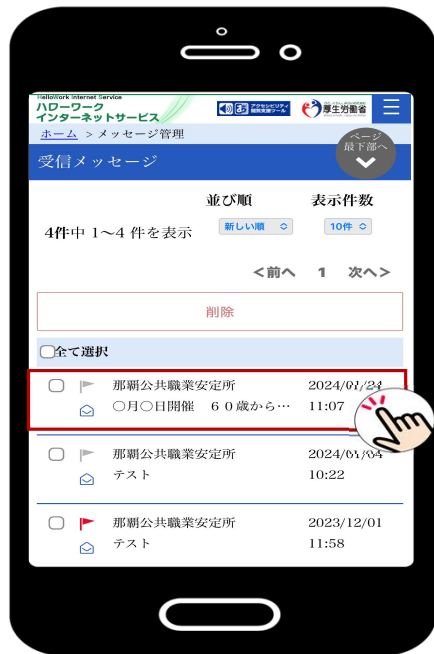
セミナー当日の参加手順はこちらから

セミナー当日

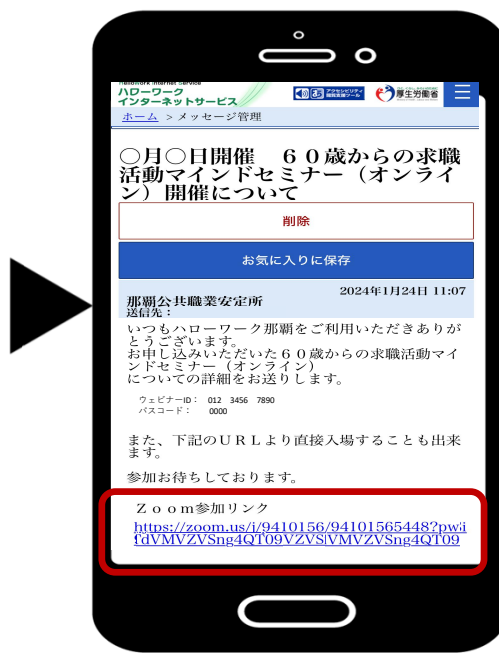
セミナー当日、求職者マイページに届いたメッセージを開き、URLをタップするとZOOMが立ち上がります。ミーティングに参加をタップし、氏名（必ず求職登録したフルネーム）・メールアドレスを入力し、参加します。

※セミナー開始15分前から入室が可能

※スマホ画面の例



① 求職者マイページに届いた受信メッセージを開き、メッセージをタップ



② URLをタップ



③ ZOOMが立ち上がったら「ミーティングに参加」をタップ



④ 氏名・メールアドレスを入力して、続行をタップ

※注意※
必ずハローワークで求職登録した「フルネーム」で入力してください。本人確認ができないと活動実績として認められませんので、ご注意ください
以前にニックネームで登録済の場合は変更してご参加ください

セミナー当日の参加方法は、参加手順書をクリック！

参加手順書



⚠️ オンラインセミナー 注意事項 ⚠️

オンラインセミナーの参加にあたっては、**ハローワーク説明会等受付サイトにて事前のお申し込みが必要**です。また、ハローワークではZOOMアプリの基本操作について電話でのサポートは行っておりません。下記の基本操作をご自身で行っていただける方が対象となります。 予めご了承のうえ、参加申込みをお願いします。


- 説明会等受付サイトにてお申し込み
- スマホ・タブレットで参加する場合は、アプリストアからZOOMアプリをインストール
- 通信環境の確認・設定や音量の設定 など

＼パソコンでもスマホでも！／



↓ ここをクリック ↓

※オンラインセミナー利用規約・基本操作などを記載した「**参加手順書**」を申込み前に必ずご確認ください。



**参加
手順書**



オンラインセミナーの申込みから参加までの流れ

1 ハローワークへの求職登録（※必須）

オンラインセミナー参加には、事前にハローワークへ求職登録が必要です。求職登録がまだの方は、最寄りのハローワークまでお越し下さい。なお、直近5年以内にハローワークで求職登録したことがある方は、ハローワーク那覇までご連絡下さい。（TEL：098-866-8609 部門コード43#）

2 「説明会等受付サイト」にて参加申込み（※必須）

※セミナー受付開始日・時刻は、開催月前月の15日（土日祝日の場合は翌開庁日）の10：30です。

※申し込み方法について、詳しくは4ページをご覧ください。

※申込完了メールに説明会URL、パスワード、ID、当日使用する資料のURLが記載されていますのでご確認ください。

令和8年7月ハローワーク那覇開催オンラインセミナー

60歳からの求職活動
マインドセミナー

7月17日（金）開催

年金・医療保険セミナー
（55歳以上の方）

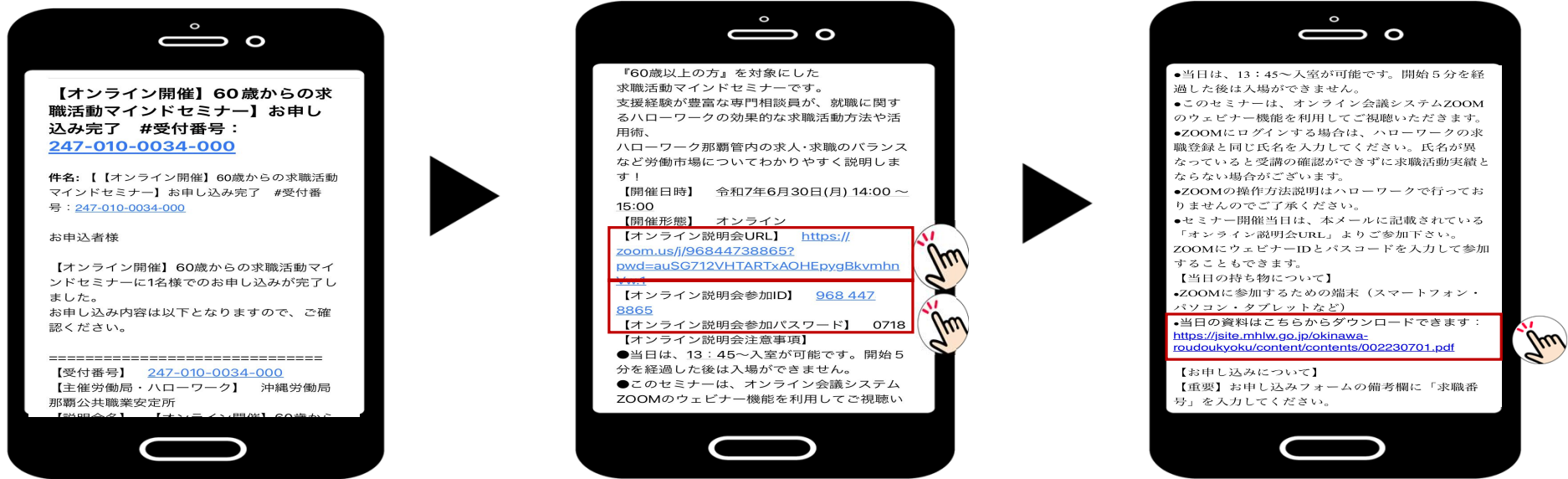
7月24日（金）開催



3

申込完了メールに届いたメッセージを確認する

※スマホ画面の例



オンラインセミナー当日は、この**申込完了メールに記載されているURLからオンラインセミナー参加**となります※メールが届かない場合は、ハローワーク説明会当受付サイト運営センターへお問い合わせ下さい（**TEL:03-6388-6159**）
セミナーで使用する資料のURLも記載されています。

4

ZOOMアプリ

ZOOM

のインストール

スマホ・タブレットの方のみ

※**パソコンから参加される方は、アプリのインストールは不要です。**

9ページの【参加手順書】をご確認下さい。

※メールアドレスの入力が必要になります。
(フリーメールでもOK!)

オンラインセミナーへの参加に必要な「ZOOM」アプリのインストールはこちらから。



GET IT ON
Google Play



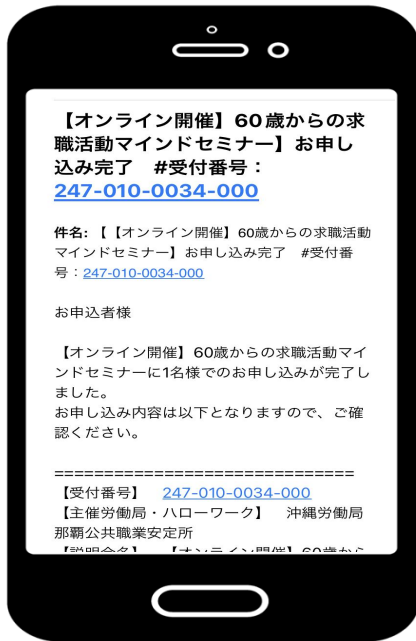
Download on the
App Store

セミナー当日

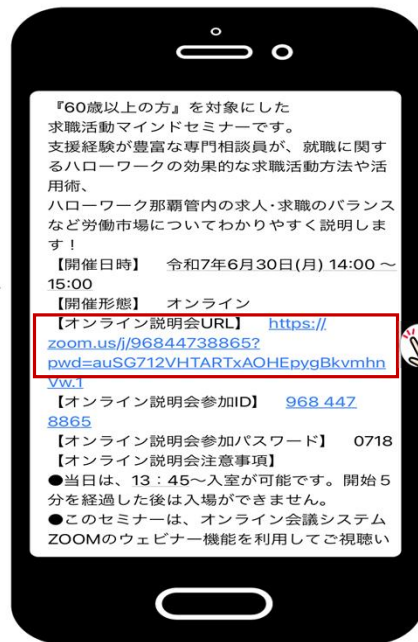
セミナー当日、申込完了メールに記載されている説明会URLをタップするとZOOMが立ち上がります。ミーティングに参加をタップし、氏名（必ず求職登録したフルネーム）・メールアドレスを入力し、参加します。

※セミナー開始15分前から入室が可能

※スマホ画面の例



① 申込完了メールを開く



② オンライン説明会URLをタップ



③ ZOOMが立ち上がったら「ミーティングに参加」をタップ



④ 氏名・メールアドレスを入力して、続行をタップ

※注意※
必ずハローワークで求職登録した「フルネーム」で入力してください。本人確認ができないと活動実績として認められませんので、ご注意ください。以前にニックネームで登録済の場合は変更してご参加ください。

セミナー当日の参加方法は、参加手順書をクリック！

参加手順書

