

沖縄労働局発表

令和7(2025)年11月28日(金)

担当

沖縄労働局職業安定部
部長 中島 千勝
職業安定課長 真壁 朝文
電話 098-868-1655

新規高卒者等の求人・求職・就職内定状況 令和7(2025)年9月末現在

～新規高卒者の就職内定率は過去最高の30.7%で、初めて30%を上回る～

新規高卒者の就職内定率は30.7%、前年同期比2.6ポイント上昇

沖縄労働局（局長 柴田 栄二郎）では、令和8年3月新規高卒者に係る就職内定者数等を調査し、本年9月末現在の状況を取りまとめましたので公表します。

〈令和8年3月新規高卒者〉

【就職希望者数】2,055人で、前年同期比6.4%（123人）増加

- ◆ 県内事業所への就職希望者は1,362人で、前年同期比1.6%（22人）増加
うち、広域通信制高校を差し引いた就職希望者は1,338人で、前年同期比3.7%（48人）増加
- ◆ 県外事業所への就職希望者は693人で、前年同期比17.1%（101人）増加
うち、広域通信制高校を差し引いた就職希望者は493人で、前年同期比11.0%（49人）増加

【求人数】3,330人で、前年同期比5.6%（196人）減少（図1参照）

- ◆ 求人の産業別内訳（図2参照）

【就職内定者数】631人で、前年同期比16.4%（89人）増加（図3参照）

- ◆ 県内事業所への就職内定者は365人で、前年同期比29.4%（83人）増加
うち、広域通信制高校を差し引いた就職内定者数は365人で、前年同期比31.3%（87人）増加
- ◆ 県外事業所への就職内定者は266人で、前年同期比2.3%（6人）減少
うち、広域通信制高校を差し引いた就職内定者数は256人で、前年同期比8.5%（20人）増加

【就職内定率】30.7%で、前年同期比2.6ポイント上昇（図4参照）

- ◆ 県内事業所への希望者の就職内定率は26.8%で、前年同期比5.8ポイント上昇
うち、広域通信制高校を差し引いた就職内定率は27.3%で、前年同期比5.6ポイント上昇
- ◆ 県外事業所への希望者の就職内定率は38.4%で、前年同期比5.5ポイント低下
うち、広域通信制高校を差し引いた就職内定率は51.9%で、前年同期比1.3ポイント低下



新規高卒者等の求人・求職の状況

令和7(2025)年9月末現在 沖縄県計

【高 校】

単位(人・倍・%)

項 目	令和8年3月卒			令和7年3月卒			前 年 同期比	前年 増減数
	計	男	女	計	男	女		
卒業(予定)者数	22,130 (14,235)	11,157 (7,216)	10,973 (7,019)	21,499 (14,017)	10,827 (7,062)	10,672 (6,955)	2.9% 1.6%	631 218
①就職希望者数	2,055 (1,831)	1,336 (1,222)	719 (609)	1,932 (1,734)	1,231 (1,122)	701 (612)	6.4% 5.6%	123 97
県 内	1,362 (1,338)	841 (832)	521 (506)	1,340 (1,290)	784 (763)	556 (527)	1.6% 3.7%	22 48
県 外	693 (493)	495 (390)	198 (103)	592 (444)	447 (359)	145 (85)	17.1% 11.0%	101 49
②求人数	3,330			3,526			▲ 5.6%	▲ 196
③就職内定者数	631 (621)	436 (430)	195 (191)	542 (514)	387 (373)	155 (141)	16.4% 20.8%	89 107
県 内	365 (365)	216 (216)	149 (149)	282 (278)	167 (165)	115 (113)	29.4% 31.3%	83 87
県 外	266 (256)	220 (214)	46 (42)	260 (236)	220 (208)	40 (28)	2.3% 8.5%	6 20
④就職内定率	30.7 (33.9%)	32.6 (35.2%)	27.1 (31.4%)	28.1% (29.6%)	31.4% (33.2%)	22.1% (23.0%)	2.6 4.2	
県 内	26.8 (27.3%)	25.7 (26.0%)	28.6 (29.4%)	21.0% (21.6%)	21.3% (21.6%)	20.7% (21.4%)	5.8 5.6	
県 外	38.4 (51.9%)	44.4 (54.9%)	23.2 (40.8%)	43.9% (53.2%)	49.2% (57.9%)	27.6% (32.9%)	▲ 5.5 ▲ 1.3	
⑤求人倍率	1.62			1.83			▲ 0.2	

【中 学】

単位(人・倍・%)

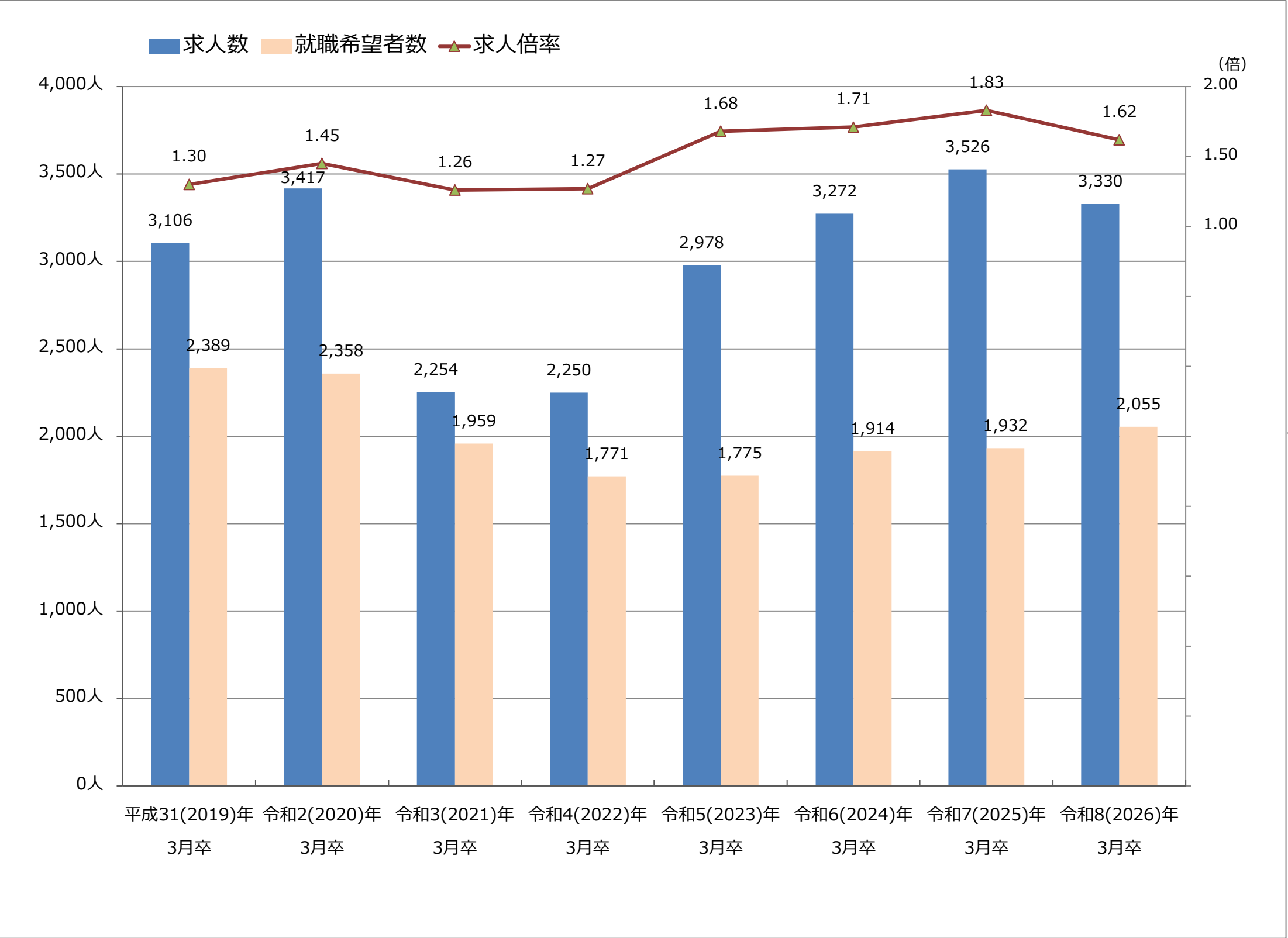
項 目	令和7年3月卒			令和6年3月卒			前 年 同期比	前年 増減数
	計	男	女	計	男	女		
卒業(予定)者数	17,029	8,671	8,358	16,637	8,471	8,166	2.4%	392
①就職希望者数	20	13	7	45	32	13	▲ 55.6%	▲ 25
県 内	20	13	7	43	31	12	▲ 53.5%	▲ 23
県 外	0	0	0	2	1	1	▲ 100.0%	▲ 2
②求人数	0			0				
③就職内定者数	0	0	0	0	0	0		
県 内	0	0	0	0	0	0		
県 外	0	0	0	0	0	0		
④就職内定率	0.0	0.0	0.0	0.0	0.0	0.0		
県 内	0.0	0.0	0.0	0.0	0.0	0.0		
県 外	0.0	0.0	0.0	0.0	0.0	0.0		
⑤求人倍率	0.00			0.00				

(注)

- 卒業(予定)者数は、沖縄県内の各学校から管轄のハローワークへ報告した数値を計上している。
- 就職希望者数及び就職内定者数は、学校又は安定所の紹介を希望する生徒及び就職者である。
- ④就職内定率(③/①×100)
- ⑤求人倍率(②/①)
- ()の数値は、広域通信制高校を差し引いた数値である。
- 令和7年3月卒生から専修学校等に分類される高等科は【高校】では計上していない。

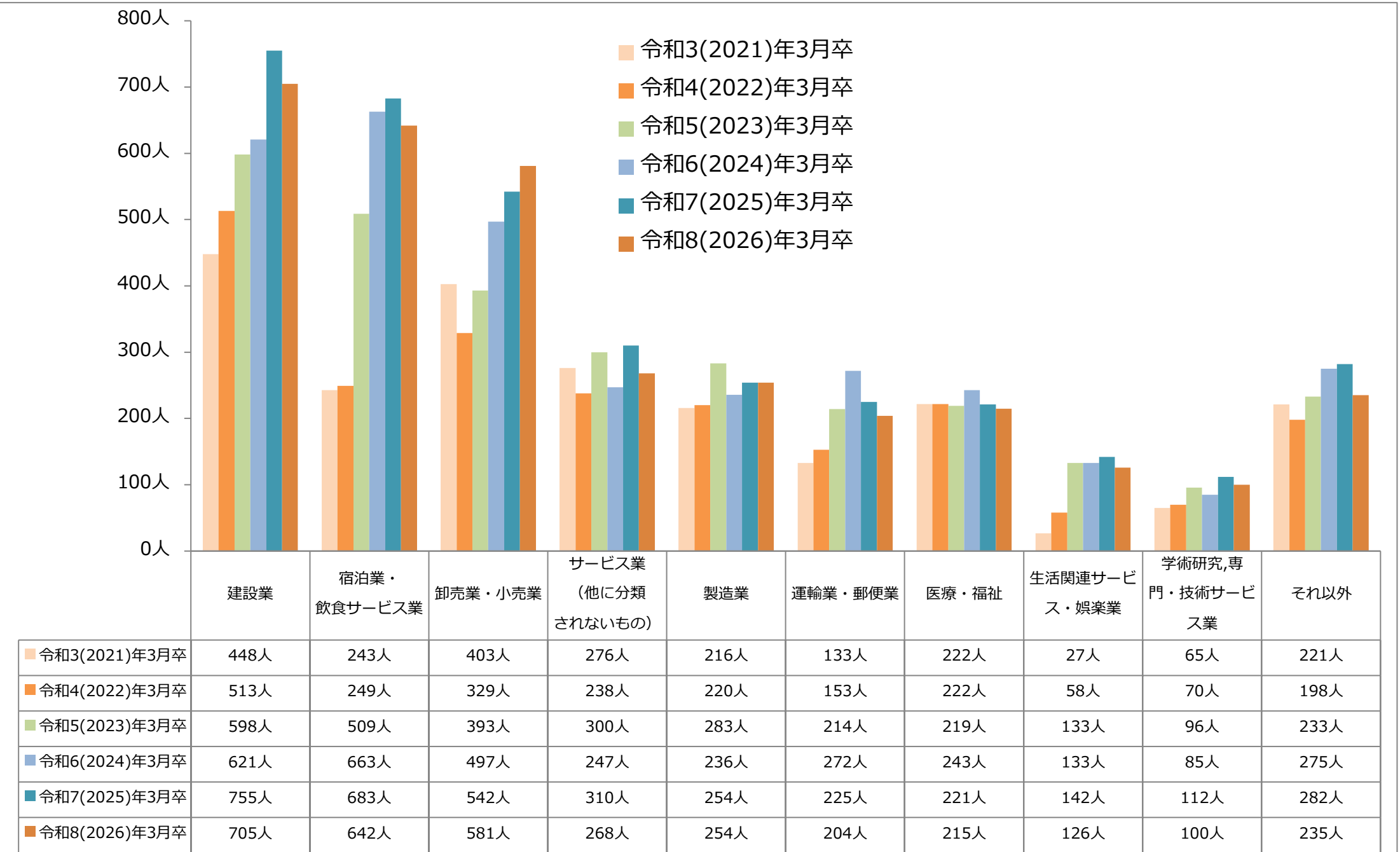
【図1】 求人数・就職希望者数の推移

※各年9月末現在（求人倍率については、令和3年3月卒のみ10月末現在の数値）

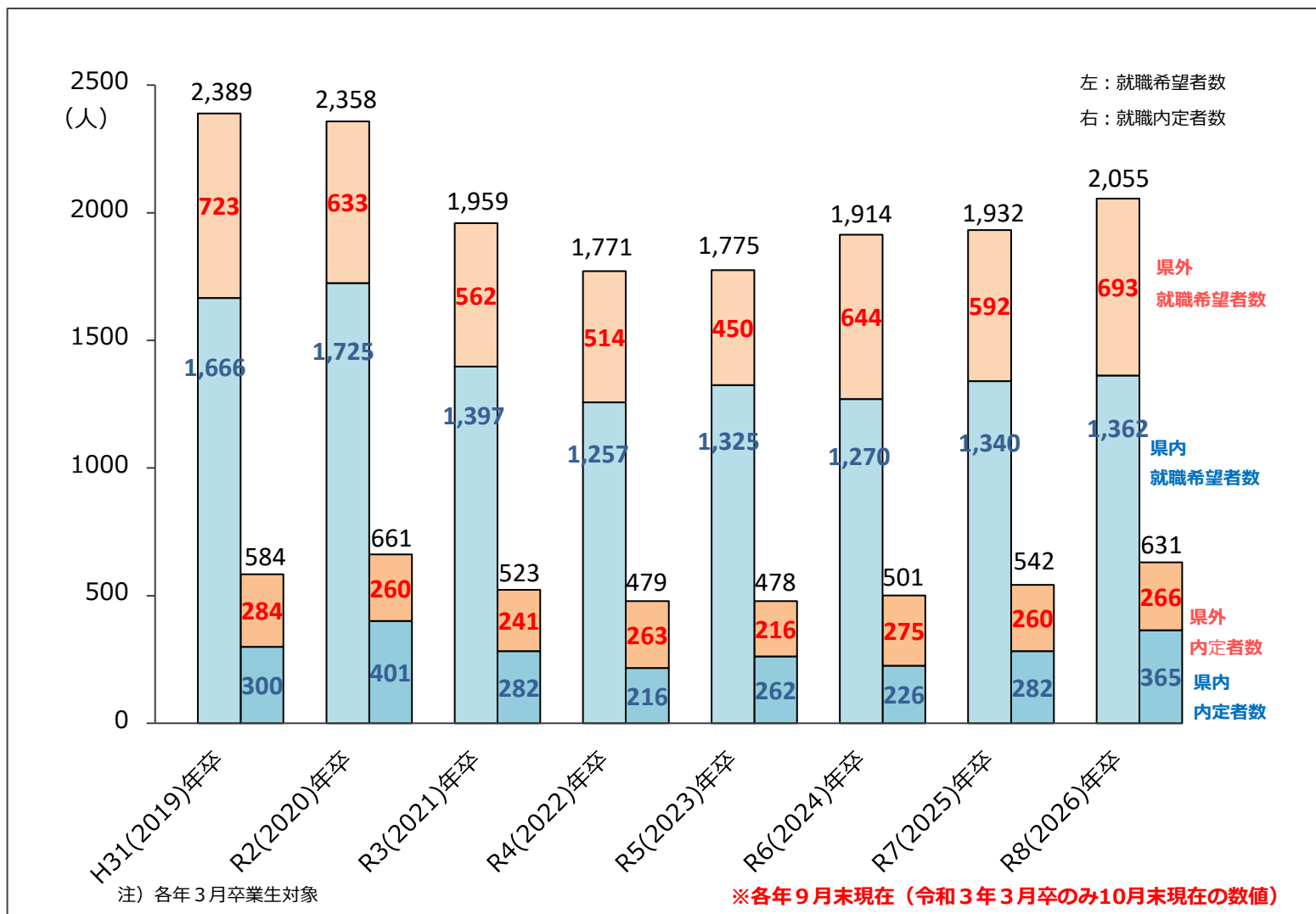


【図2】 主な産業の新規求人の動向

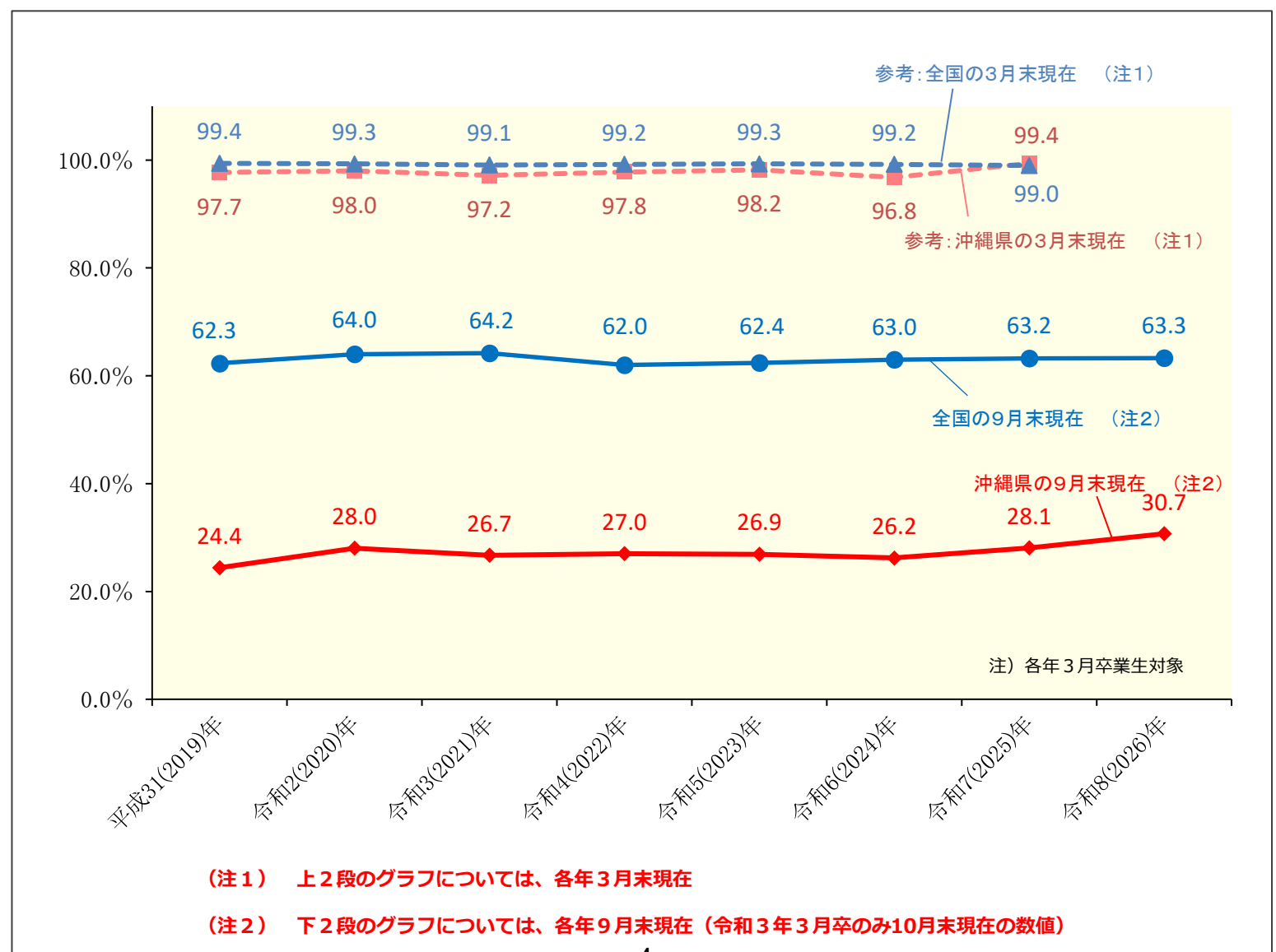
※各年9月末現在



【図3】 就職希望者数と内定者数の推移



【図4】 新規高卒者の就職内定率の推移



令和 7（2025）年 3 月新規高卒者の職業紹介状況

この資料は、令和 7 (2025)年3月新規高卒者に係る就職者数を調査し、本年 6 月末現在の状況（最終）を取りまとめたものです。

〈令和 7 (2025)年 3 月新規高卒者〉	
<u>【就職希望者数】 1,704人で、前年同期比5.2%（93人）減少</u>	
◆県内事業所への希望者数1,097人で、前年同期比1.2%（13人）減少	
◆県外事業所への希望者数は607人で、前年同期比11.6%（80人）減少	
<u>【求人数】 3,914人で、前年同期比6.0%（221人）増加</u>	
◆求人数の産業別内訳	
建設業807人、宿泊・飲食サービス業720人、卸売・小売業612人、サービス業(他に分類されないもの)337人、医療、福祉289人 等	
<u>【就職者数】 1,701人で、前年同期比4.9%（88人）減少</u>	
◆県内事業所への就職者数は1,096人で、前年同期比0.5%（6人）減少	
◆県外事業所への就職者数は605人で、前年同期比11.9%（82人）増加	
<u>【就職率】 99.8%で、前年同期比0.2ポイント上昇</u>	
◆県内での就職率は99.9%で、前年同期比0.6ポイント上昇	
◆県外での就職率は99.7%で、前年同期比0.3ポイント低下	

新規学卒者の求人・求職・就職の状況 (令和7年6月末現在)沖縄県計

【高 校】

単位(人・倍・%)

項 目	令和7年3月卒			令和6年3月卒			前 年 同期比	前 年 増減数
	計	男	女	計	男	女		
卒業者数	21,095	10,742	10,353	21,572	10,860	10,712	▲ 2.2%	▲ 477
①就職希望者数	1,704	1,115	589	1,797	1,144	653	▲ 5.2%	▲ 93
県 内	1,097	667	430	1,110	664	446	▲ 1.2%	▲ 13
県 外	607	448	159	687	480	207	▲ 11.6%	▲ 80
②求人数	3,914			3,693			6.0%	221
③就職者数	1,701	1,114	587	1,789	1,140	649	▲ 4.9%	▲ 88
県 内	1,096	667	429	1,102	660	442	▲ 0.5%	▲ 6
県 外	605	447	158	687	480	207	▲ 11.9%	▲ 82
④就職率	99.8	99.9	99.7	99.6	99.7	99.4	0.2	－
県 内	99.9	100.0	99.8	99.3	99.4	99.1	0.6	－
県 外	99.7	99.8	99.4	100.0	100.0	100.0	▲ 0.3	－
⑤求人倍率	2.30			2.06			0.24	－

(注)

1. 就職希望者数及び就職者数は、学校又は安定所の紹介を希望する生徒及び就職者である。
2. ④就職内定率(③/①×100)
3. ⑤求人倍率(②/①)