

厚生労働省沖縄労働局発表
令和5年(2023年)10月31日(火)

担 当	職業安定部	職業安定課
	長	高崎 美奈子
	職業安定課長	真壁 朝文
	電話	098(868)1655

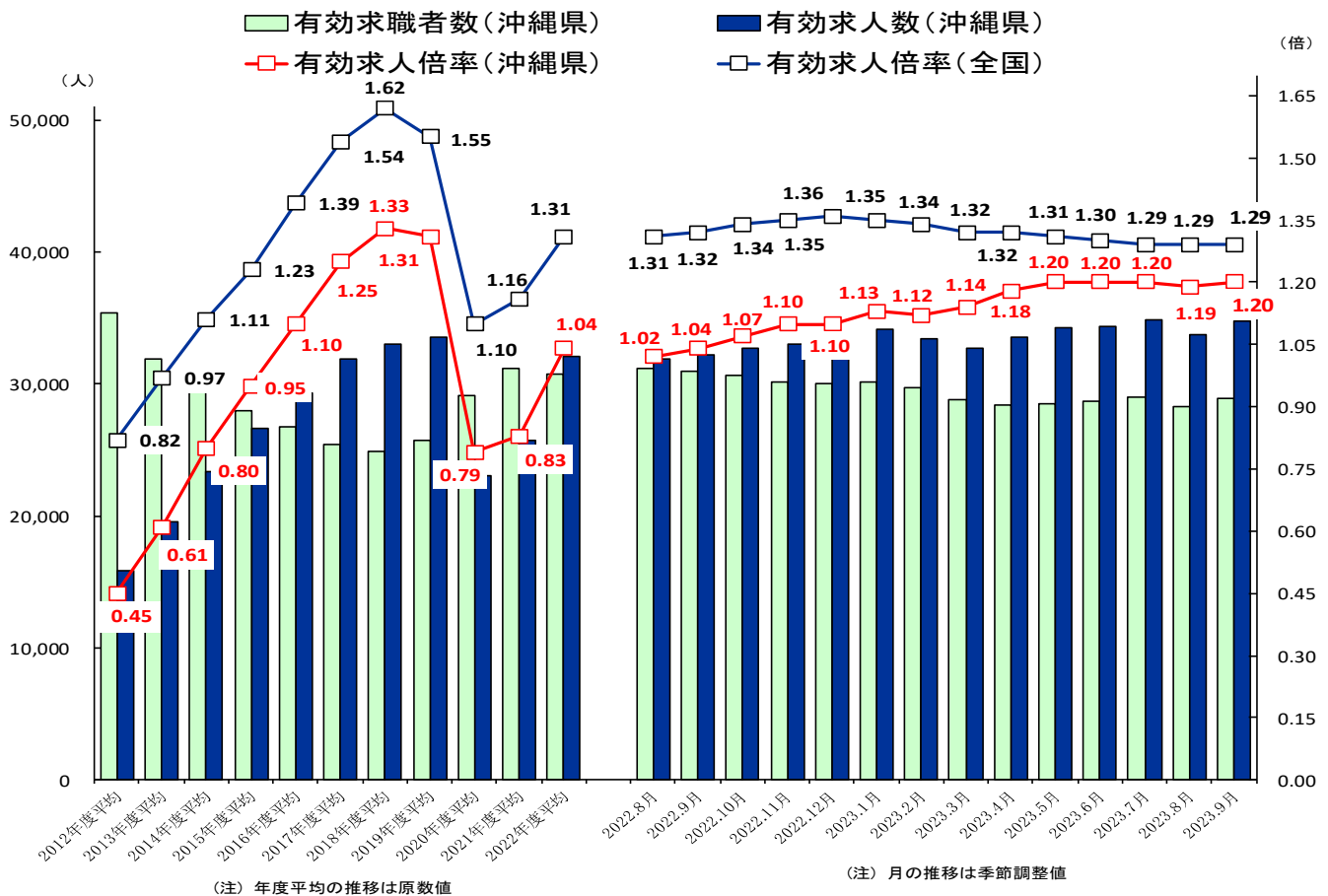
「労働市場の動き」令和5(2023)年9月

沖縄の雇用情勢は、求人が求職を上回り改善傾向が続くが、物価上昇等が雇用に与える影響に注意する必要がある。

【就業地別】

- 有効求人倍率(季節調整値)は1.20倍で、前月より0.01ポイント上昇。
- 新規求人倍率(季節調整値)は1.97倍で、前月より0.13ポイント低下。
- 正社員有効求人倍率(原数値)は0.75倍で、前年同月より0.14ポイント上昇。

【第1表】 求人、求職及び有効求人倍率の推移



(注) ハローワークインターネットサービスの機能拡充に伴い、令和3年9月以降の数値には、ハローワークに来所せず、オンライン上で「求職者マイページ」を開設した求職者数や、ハローワークインターネットサービスで探した求人に直接応募する「オンライン自主応募」による就職件数等が含まれている。

1. 有効求人倍率・新規求人倍率の動き【就業地別】

(1) 有効求人倍率

有効求人倍率(季節調整値)は1.20倍で、前月より0.01ポイント上昇。

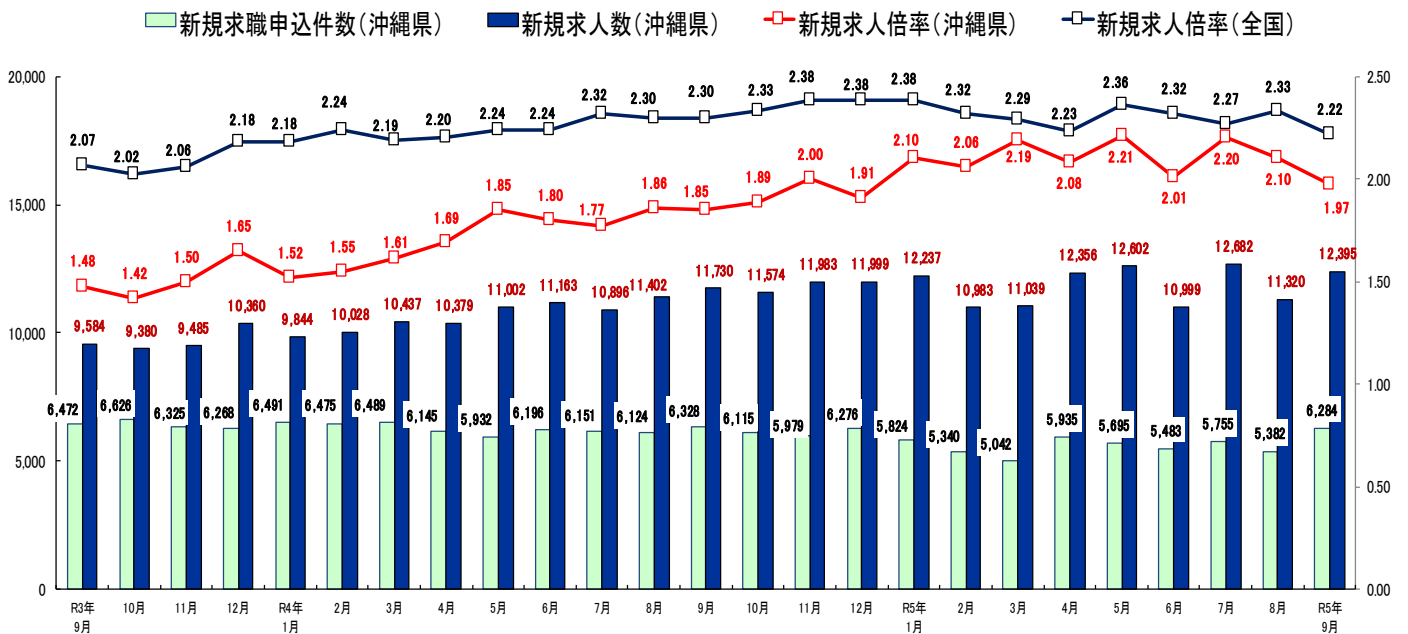
- ①月間有効求人数(季節調整値)は34,786人で、前月比3.0%増(1,015人増)となった。
 - ②月間有効求職者数(季節調整値)は28,872人で、前月比1.9%増(551人増)となった。
 - ③正社員の有効求人倍率(原数値)は0.75倍と前年同月より0.14ポイント上昇となった。
- ※有効求人倍率等の推移に関するグラフは1ページ(第1表)に掲載しております。

(2) 新規求人倍率

新規求人倍率(季節調整値)は1.97倍で、前月より0.13ポイント低下。

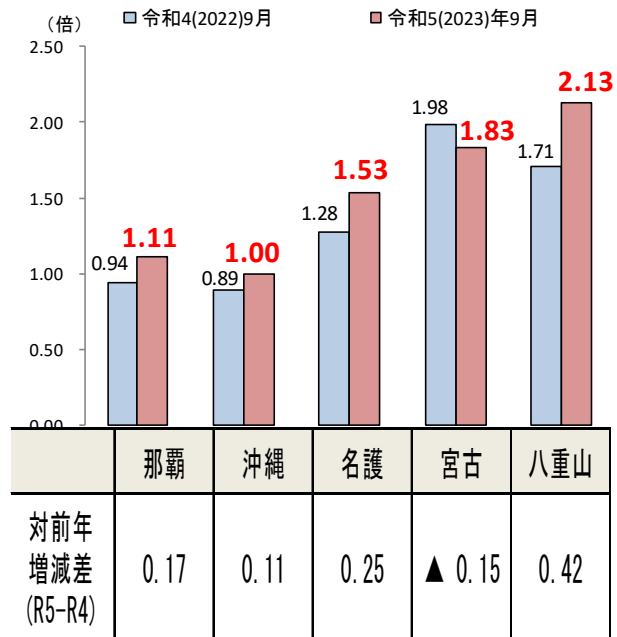
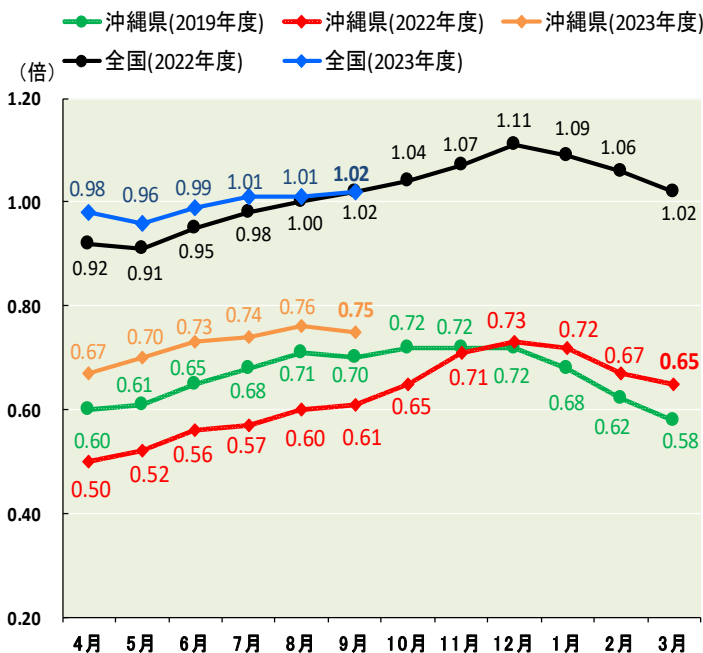
- ①新規求人数(季節調整値)は12,395人で、前月比9.5%増(1,075人増)となった。
- ②新規求職申込件数(季節調整値)は6,284件で、前月比16.8%増(902件増)となった。

【第2表】 新規求人倍率の推移 (季節調整値)



【第3表】 正社員有効求人倍率の推移(原数値)

【第4表】 ハローワーク別有効求人倍率(全数・原数値)



2. 求人の動き【就業地別】

(1) 月間有効求人数について

月間有効求人数(原数値)は32,678人で、前年同月比7.6%増(2,314人増)と29か月連続の増加となった。うち常用求人(雇用期間が4か月以上の求人)は29,027人で、前年同月比9.6%増(2,545人増)となった。

(2) 新規求人数について

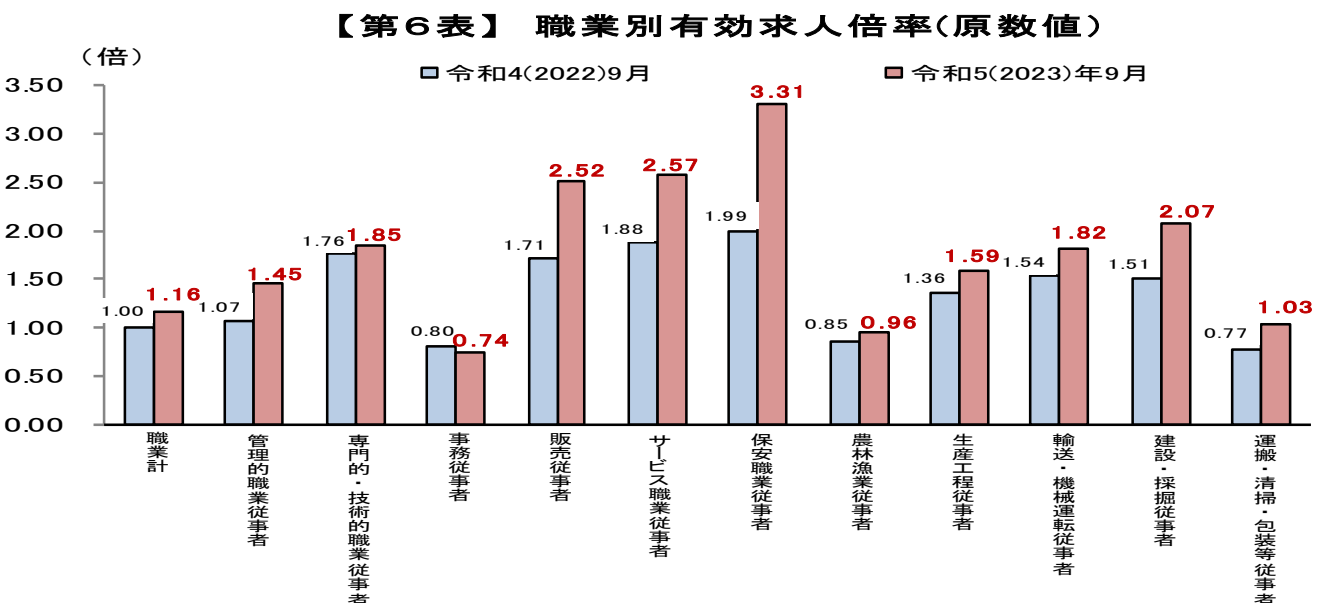
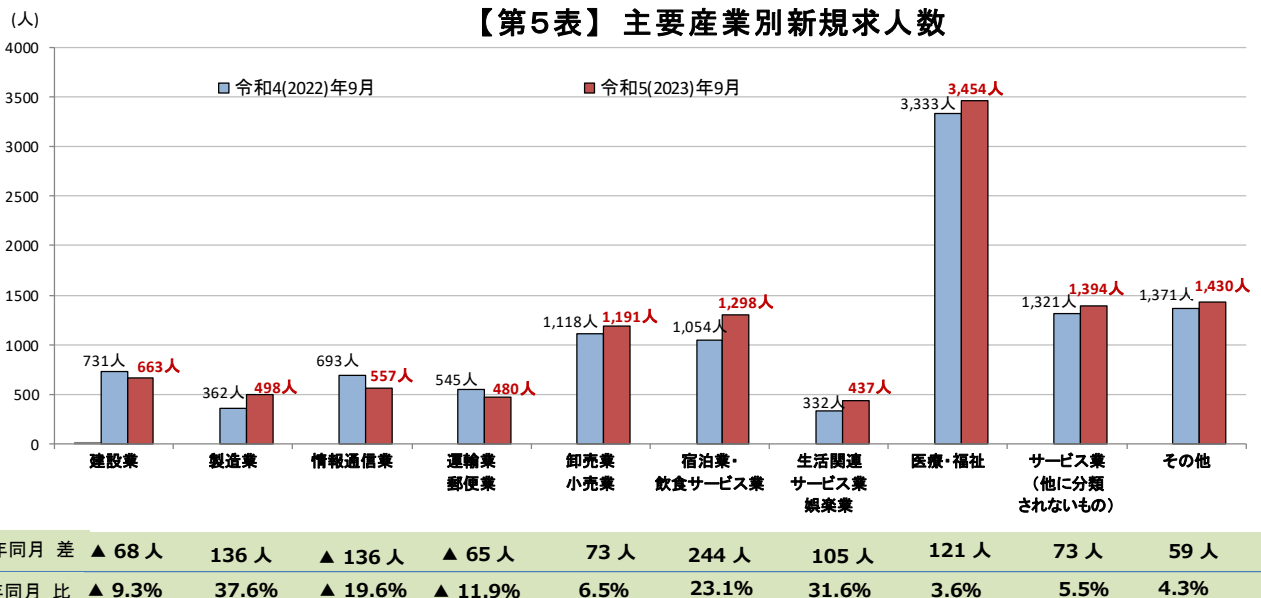
新規求人数(原数値)は11,402人で、前年同月比5.0%増(542人増)と3か月連続の増加となった。うち常用求人は10,276人で10.3%増(959人増)となった。主要産業別に前年同月比で見ると、増加率が大きい順に、製造業の37.6%増、生活関連サービス業・娯楽業の31.6%増、宿泊業・飲食サービス業の23.1%増となった。一方、情報通信業は19.6%減、運輸業・郵便業は11.9%減となった。

(3) 正社員求人数について

正社員有効求人数は12,805人で、前年同月比12.5%増(1,425人増)と29か月連続の増加であった。正社員新規求人数は4,454人で、前年同月比7.5%増(309人増)と30か月連続の増加となった。新規求人数に占める正社員求人の割合は39.1%で、前年同月比で0.9ポイント上回った。

(4) パートタイム求人について

月間有効求人数は11,401人で、前年同月比8.2%増(861人増)となり、新規求人数は3,878人で、前年同月比4.3%増(159人増)となった。



3. 求職の動き

(1) 月間有効求職者の状況

月間有効求職者数(原数値)は28,248人で前年同月比6.9%減(2,101人減)と13か月連続の減少となった。そのうち常用(雇用期間が4か月以上の職業紹介を希望する者)は28,101人、前年同月比6.8%減(2,044人減)と13か月連続の減少となった。また、臨時・季節を希望する求職者は147人で、前年同月比27.9%減(57人減)となった。

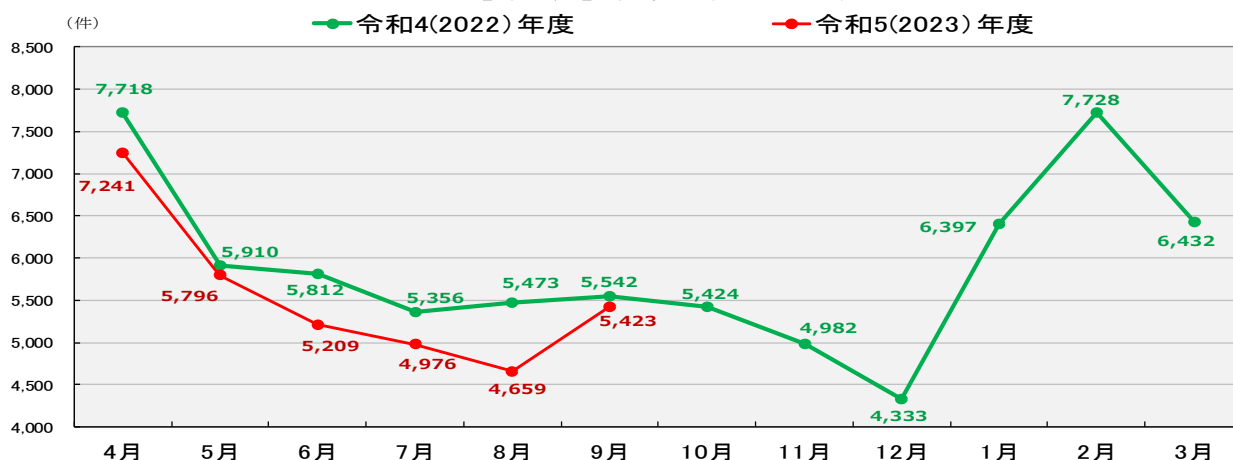
(2) 新規求職申込みの状況

新規求職申込件数(原数値)は5,423件で、前年同月比2.1%減(119件減)と15か月連続の減少となった。うち常用は5,390件で、前年同月比2.1%減(118件減)と15か月連続の減少となった。また、臨時・季節は33件で、前年同月比2.9%減(1件減)となった。

(3) 雇用保険受給者の状況

雇用保険受給者実人員は6,225人で、前年同月比5.8%減(383人減)となった。

【第7表】 新規求職申込件数



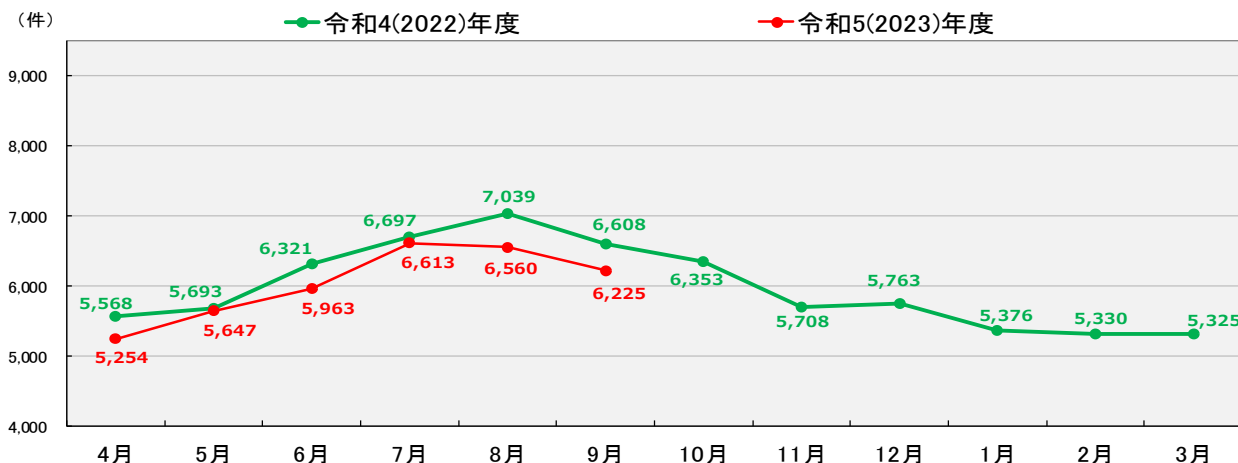
【第8表】 新規求職者申込件数の状況について

(単位:件,%)

	新規求職申込件数 合計	前年同月比	就業・不就業の状態別									
			在職者		離職者		無業者					
			前年同月比	前年同月比	前年同月比	前年同月比	前年同月比	前年同月比				
令和4(2022)年9月	5,542	▲ 1.3	1,478	▲ 12.8	3,527	4.5	759	▲ 8.0	2,561	12.0	537	▲ 1.3
令和5(2023)年9月	5,423	▲ 2.1	1,288	▲ 12.9	3,569	1.2	801	5.5	2,588	1.1	566	5.4

新規学卒を除き、パートを含む。(原数値)

【第9表】 雇用保険受給者実人員



4. 就職の動き

(1) 就職件数について

就職件数は、1,401件(常用及び臨時・季節を合わせた総数)で、前年同月比5.7%増(76件増)と5か月ぶりの増加となった。

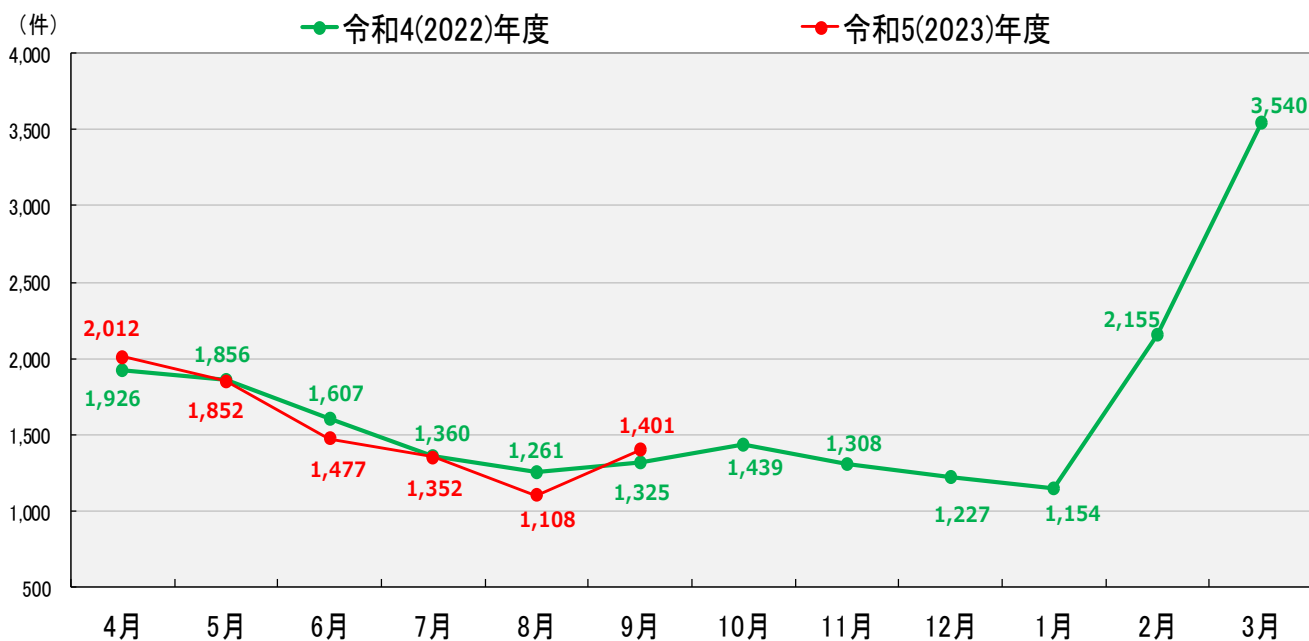
(2) 県内就職について

県内就職は1,293件(就職件数全体に占める割合:92.3%)で、前年同月比3.9%増(49件増)と5か月ぶりの増加となった。

(3) 県外就職について

県外就職は108件(就職件数全体に占める割合:7.7%)で、前年同月比33.3%増(27件増)と2か月ぶりの増加となった。

【第10表】 就職件数の推移



【参考】有効求人倍率・新規求人倍率の受理地別の数値について

(1) 有効求人倍率【受理地別】について

- ① 有効求人倍率(季節調整値)は1.07倍で、前月より0.01ポイント上昇。
- ② 月間有効求人数(季節調整値)は31,014人で、前月比2.9%増(884人増)。
- ③ 正社員の有効求人倍率(原数値)は0.67倍で、前年同月より0.12ポイント上昇。

(2) 新規求人倍率【受理地別】について

- ① 新規求人倍率(季節調整値)は1.77倍で、前月より0.09ポイント低下。
- ② 新規求人数(季節調整値)は11,140人で、前月比11.3%増(1,134人増)。

沖縄労働局では、有効求人倍率、月間有効求人数、新規求人倍率、新規求人数について、就業地別の数値で雇用情勢の説明を行っております。

就業地別と受理地別の違いは次のとおりです。

- ・就業地別：求人票に記載された就業場所をもとに、実際に就業する都道府県別に有効求人数(新規求人数)を集計して算出したもの。
- ・受理地別：求人を受理したハローワークが所在する都道府県別に有効求人(新規求人数)を集計して算出したもの。

なお、月間有効求職者数及び新規求職申込件数では、受理地別・就業地別の区分は行っておりません。これらの数値については、沖縄県内のハローワークにおいて、新規に受理された求職申込件数(新規求職申込件数)および有効中の求職者数(月間有効求職者数)を発表しております。

○本発表に関連するデータは、沖縄労働局ホームページでご覧になれます○

【掲載先】

沖縄労働局ホーム>統計情報>求人求職・労働市場の動き>統計情報>労働市場の動き

【URL】

https://jsite.mhlw.go.jp/okinawa-roudoukyoku/jirei_toukei/kyujin_kyushoku/toukei/koyounougoki.html



○政府統計ポータルサイト「e-Stat」のご案内○

求人数、求職者数など一般職業紹介状況の全国及び都道府県ごとのデータは、政府統計ポータルサイトe-Statにて提供しております。

【URL】

<https://www.e-stat.go.jp/stat-search/files?page=1&toukei=00450222&tstat=000001020327>

