

厚生労働省沖縄労働局発表  
令和5年(2023年)5月30日(火)

担当	職業安定部	職業安定課
	部長	高崎美奈子
	職業安定課長	真壁朝文
	電話	098(868)1655

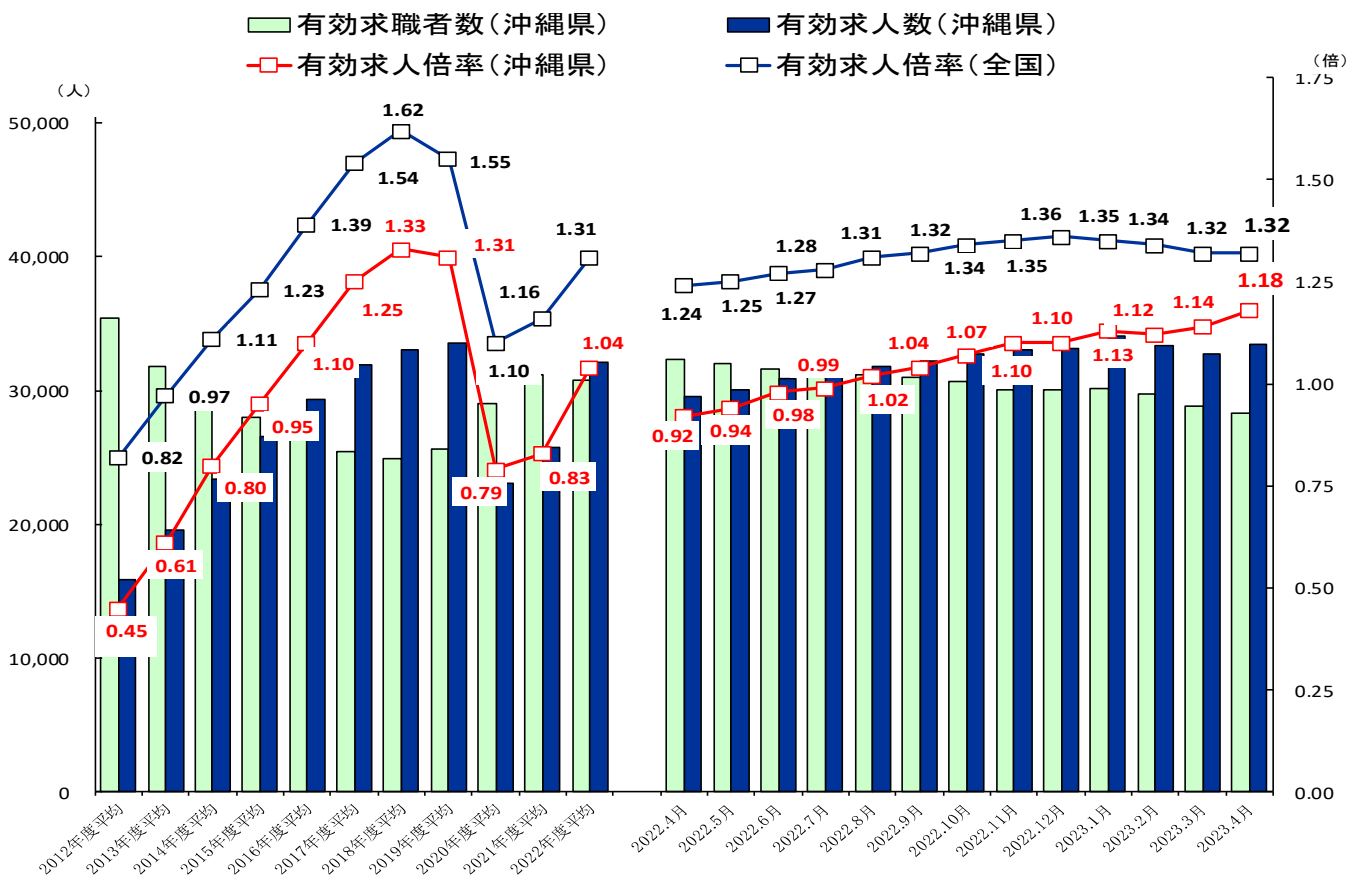
## 「労働市場の動き」令和5(2023)年4月

沖縄の雇用情勢は、求人が求職を上回り改善が続くが、物価上昇等が雇用に与える影響に注意する必要がある。

### 【就業地別】

- 有効求人倍率(季節調整値)は1.18倍で、前月より0.04ポイント上昇。
- 新規求人倍率(季節調整値)は2.08倍で、前月より0.11ポイント低下。
- 正社員有効求人倍率(原数値)は0.67倍で、前年同月より0.17ポイント上昇。

【第1表】 求人、求職及び有効求人倍率の推移



(注) ハローワークインターネットサービスの機能拡充に伴い、令和3年9月以降の数値には、ハローワークに来所せず、オンライン上で「求職者マイページ」を開設した求職者数や、ハローワークインターネットサービスで探した求人に直接応募する「オンライン自主応募」による就職件数等が含まれている。

# 1. 有効求人倍率・新規求人倍率の動き【就業地別】

## (1) 有効求人倍率

有効求人倍率(季節調整値)は1.18倍で、前月より0.04ポイント上昇。

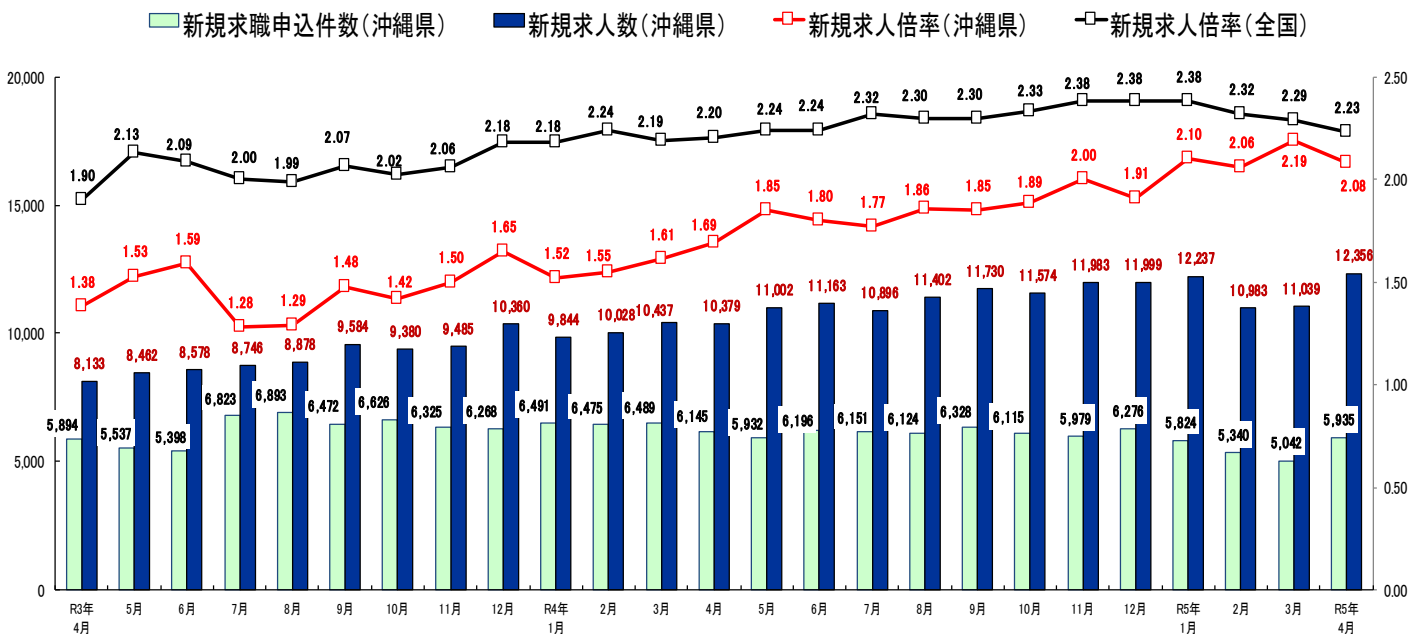
- ①月間有効求人数(季節調整値)は33,494人で、前月比2.3%増(765人増)となった。
  - ②月間有効求職者数(季節調整値)は28,364人で、前月比1.6%減(456人減)となった。
  - ③正社員の有効求人倍率(原数値)は0.67倍と前年同月より0.17ポイント上昇となった。
- ※有効求人倍率等の推移に関するグラフは1ページ(第1表)に掲載しております。

## (2) 新規求人倍率

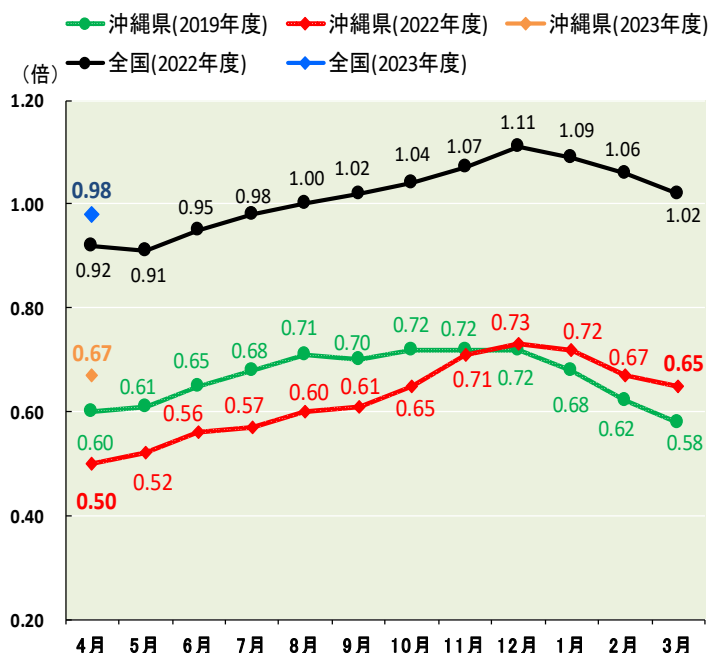
新規求人倍率(季節調整値)は2.08倍で、前月より0.11ポイント低下。

- ①新規求人数(季節調整値)は12,356人で、前月比11.9%増(1,317人増)となった。
- ②新規求職申込件数(季節調整値)は5,935件で、前月比17.7%増(893件増)となった。

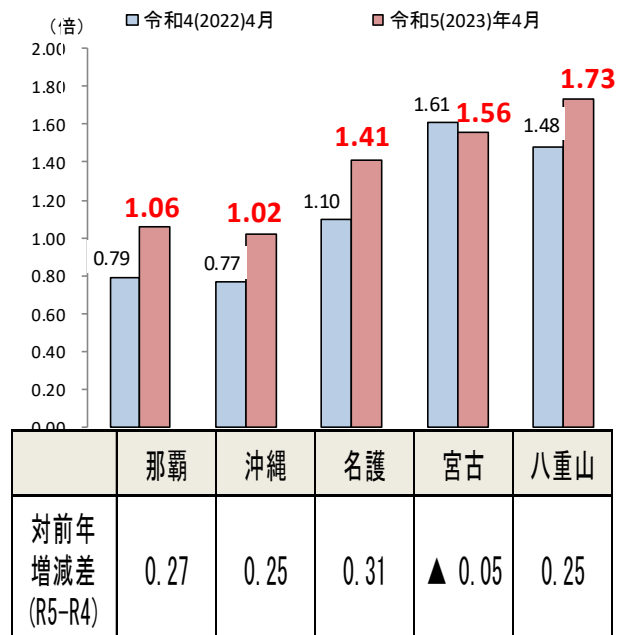
【第2表】 新規求人倍率の推移 (季節調整値)



【第3表】 正社員有効求人倍率の推移(原数値)



【第4表】 ハローワーク別有効求人倍率(全数・原数値)



## 2. 求人の動き【就業地別】

### (1) 月間有効求人数について

月間有効求人数(原数値)は34,164人で、前年同月比13.1%増(3,963人増)と24か月連続の増となった。うち常用求人(雇用期間が4か月以上の求人)は30,163人で、前年同月比13.1%増(3,483人増)となった。

### (2) 新規求人数について

新規求人数(原数値)は11,564人で、前年同月比18.0%増(1,764人増)と25か月連続の増加となった。うち常用求人は10,201人で14.5%増(1,293人増)となった。主要産業別に前年同月比で見ると、増加率が大きい順に、情報通信業の92.6%増、製造業の53.2%増、サービス業(他に分類されないもの)の39.4%増、運輸業・郵便業の29.8%増、卸売業・小売業の29.3%増となった。一方、建設業は7.5%減となった。

### (3) 正社員求人数について

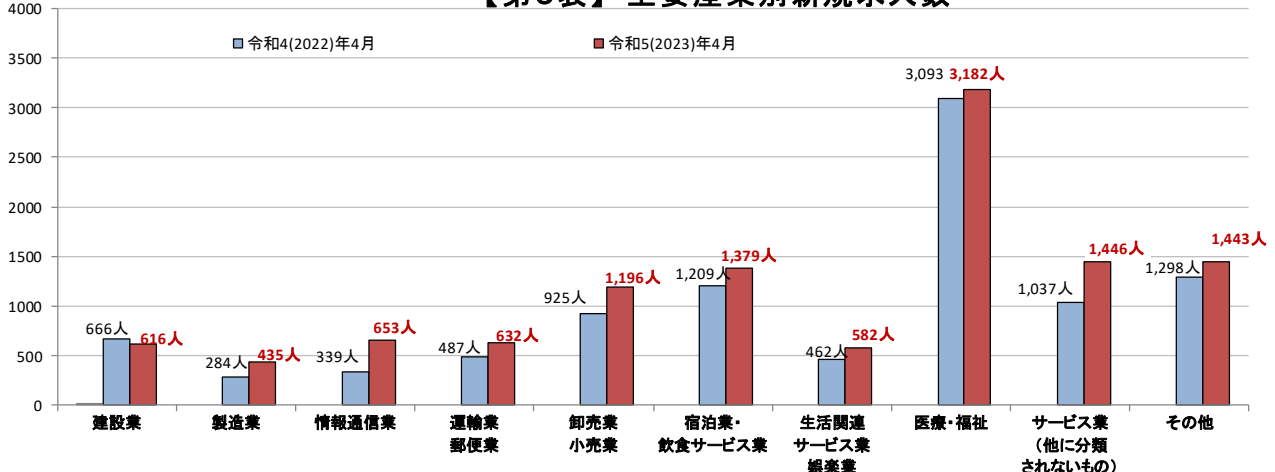
正社員新規求人数は4,313人で、前年同月比20.3%増(727人増)と25か月連続の増加となった。新規求人数に占める正社員求人の割合は37.3%で、前年同月比で0.7ポイント上回った。正社員有効求人数は12,708人で、前年同月比19.5%増(2,074人増)と24か月連続の増加であった。

### (4) パートタイム求人について

新規求人数(原数値)は4,287人で、前年同月比20.1%増(716人増)となり、月間有効求人数は12,765人で、前年同月比10.3%増(1,191人増)となった。

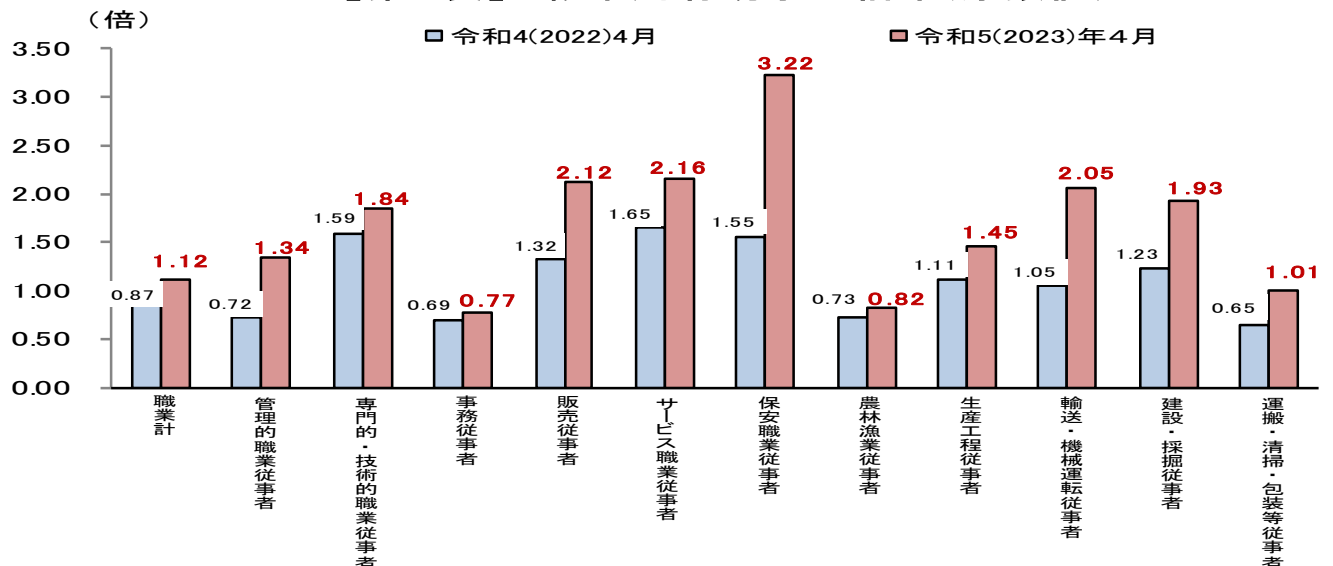
(人)

【第5表】 主要産業別新規求人数



前年同月 差	▲ 50人	151人	314人	145人	271人	170人	120人	89人	409人	145人
前年同月 比	▲ 7.5%	53.2%	92.6%	29.8%	29.3%	14.1%	26.0%	2.9%	39.4%	11.2%

【第6表】 職業別有効求人倍率(原数値)



※令和5年4月分より、平成21年12月改定の「日本標準職業分類」に基づく区分

### 3. 求職の動き

#### (1) 月間有効求職者の状況

月間有効求職者数(原数値)は30,562人で前年同月比12.4%減(4,312人減)と8か月連続の減少となった。そのうち常用(雇用期間が4か月以上の職業紹介を希望する者)は30,383人で、前年同月比12.1%減(4,183人減)と8か月連続の減少となった。また、臨時・季節を希望する求職者は179人で、前年同月比41.9%減(129人減)となった。

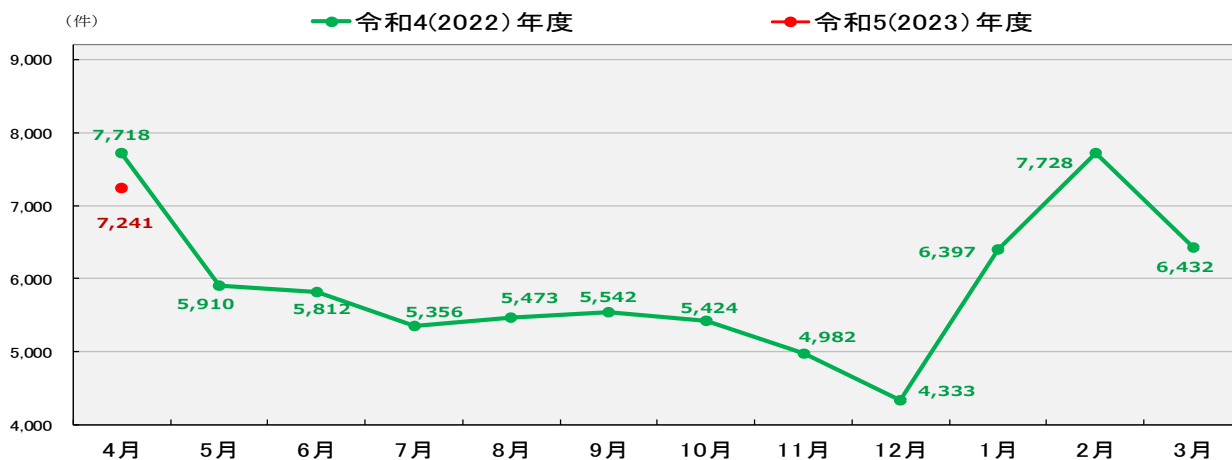
#### (2) 新規求職申込みの状況

新規求職申込件数(原数値)は7,241件で、前年同月比6.2%減(477件減)と10か月連続の減少となった。うち常用は7,191件で、前年同月比6.1%減(465件減)と10か月連続の減少となった。また、臨時・季節は50件で、前年同月比19.4%減(12件減)となった。

#### (3) 雇用保険受給者の状況

雇用保険受給者実人員は5,254人で、前年同月比5.6%減(314人減)となった。

【第7表】 新規求職申込件数



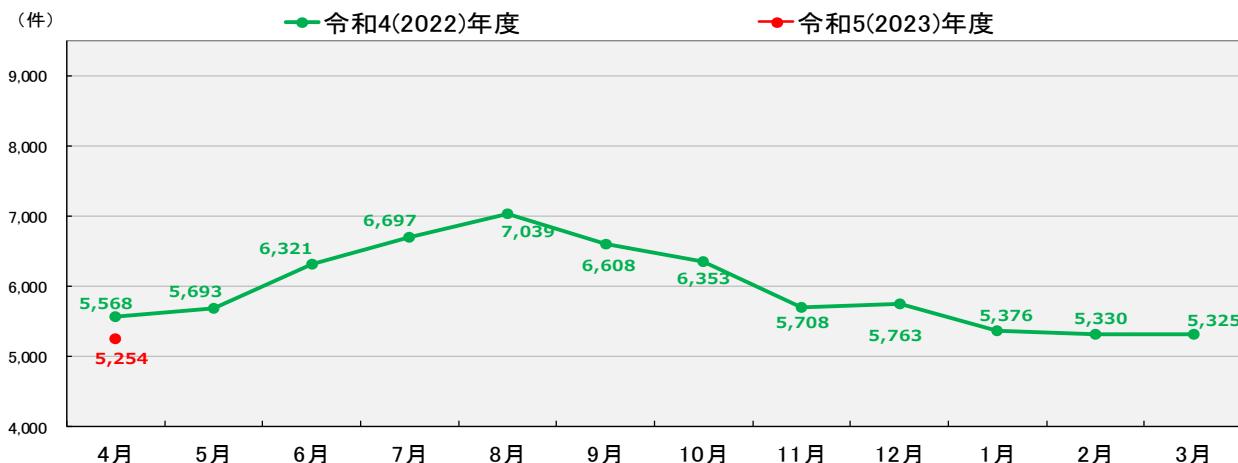
【第8表】 新規求職者申込件数の状況について

(単位:件,%)

	新規求職申込件数 前年同月比	就業・不就業の状態別					無業者 前年同月比
		合計	在職者 前年同月比	離職者 前年同月比	うち事業主都合		
					うち自己都合	無業者	
令和4(2022)年4月	7,718 ▲ 1.5	1,559 12.3	5,426 ▲ 3.9	1,850 ▲ 15.4	3,202 ▲ 0.1	733 8.8	
令和5(2023)年4月	7,241 ▲ 6.2	1,215 ▲ 22.1	5,291 ▲ 2.5	1,770 ▲ 4.3	3,254 1.6	735 0.3	

新規学卒を除き、パートを含む。(原数値)

【第9表】 雇用保険受給者実人員



## 4. 就職の動き

### (1) 就職件数について

就職件数は、2,012件(常用及び臨時・季節を合わせた総数)で、前年同月比4.5%増(86件増)と2か月連続の増加となった。

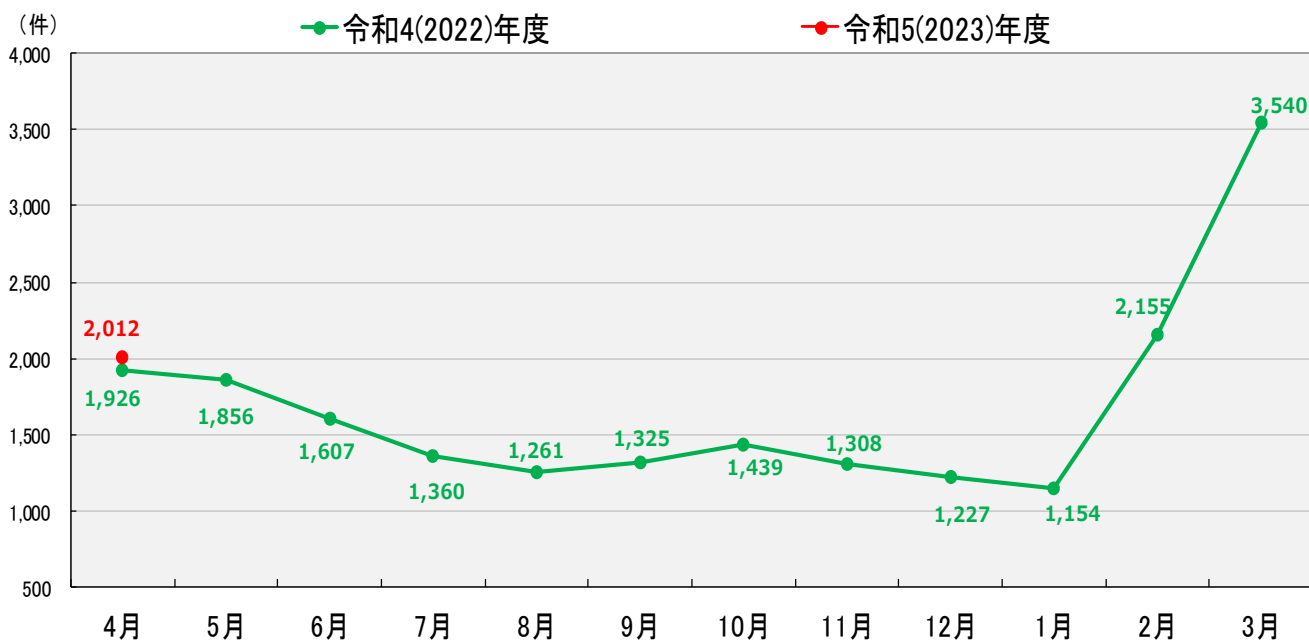
### (2) 県内就職について

県内就職は1,901件(就職件数全体に占める割合:94.5%)で、前年同月比4.7%増(85件増)と2か月連続の増加となった。

### (3) 県外就職について

県外就職は111件(就職件数全体に占める割合:5.5%)で、前年同月比0.9%増(1件増)と2か月連続の増加となった。

【第10表】 就職件数の推移



## 【参考】有効求人倍率・新規求人倍率の受理地別の数値について

### (1) 有効求人倍率【受理地別】について

- ① 有効求人倍率(季節調整値)は1.06倍で、前月より0.04ポイント上昇。
- ② 月間有効求人数(季節調整値)は29,964人で、前月比2.3%増(678増)。
- ③ 正社員の有効求人倍率(原数値)は0.60倍で、前年同月より0.15ポイント上昇。

### (2) 新規求人倍率【受理地別】について

- ① 新規求人倍率(季節調整値)は1.86倍で、前月より0.09ポイント低下。
- ② 新規求人数(季節調整値)は11,021人で、前月比12.4%増(1,212人増)。

沖縄労働局では、有効求人倍率、月間有効求人数、新規求人倍率、新規求人数について、就業地別の数値で雇用情勢の説明を行っております。

就業地別と受理地別の違いは次のとおりです。

- ・就業地別: 求人票に記載された就業場所をもとに、実際に就業する都道府県別に有効求人数(新規求人数)を集計して算出したもの。
- ・受理地別: 求人を受理したハローワークが所在する都道府県別に有効求人(新規求人数)を集計して算出したもの。

なお、月間有効求職者数及び新規求職申込件数では、受理地別・就業地別の区分は行っておりません。これらの数値については、沖縄県内のハローワークにおいて、新規に受理された求職申込件数(新規求職申込件数)および有効中の求職者数(月間有効求職者数)を発表しております。

## ○本発表に関連するデータは、沖縄労働局ホームページでご覧になれます○

### 【掲載先】

沖縄労働局ホーム>統計情報>求人求職・労働市場の動き>統計情報>労働市場の動き

### 【URL】

[https://jsite.mhlw.go.jp/okinawa-roudoukyoku/jirei\\_toukei/kyujin\\_kyushoku/toukei/koyounougoki.html](https://jsite.mhlw.go.jp/okinawa-roudoukyoku/jirei_toukei/kyujin_kyushoku/toukei/koyounougoki.html)



## ○政府統計ポータルサイト「e-Stat」のご案内○

求人数、求職者数など一般職業紹介状況の全国及び都道府県ごとのデータは、政府統計ポータルサイトe-Statにて提供しております。

### 【URL】

<https://www.e-stat.go.jp/stat-search/files?page=1&toukei=00450222&tstat=000001020327>

