

ハローワーク那覇 主なサービスのご案内

まずは**受付・案内**へお越し下さい。各担当窓口へご案内します。

仕事を紹介してほしい ⇒ 「職業相談・職業紹介」 *求人検索コーナーもご利用下さい

相談担当窓口

- 学生、学校を卒業して3年以内の方 … 学卒部門（3階） ☆新卒応援ハローワーク☆☆
 - 障害をお持ちの方 … 専門援助部門（3階）
 - 生活保護受給など生活困窮に関する相談、がん・肝炎・糖尿病など治療を続けながら働きたい… 専門援助部門内【総合支援コーナー】（3階）
- 上記以外の方 … 受付・案内（1階）

就職活動のことでお困りのことはありませんか？

☆ どんな仕事をしたいかわからない
☆ 就職活動のしかたがわからない
⇒【専任担当者とのマンツーマン相談・就職支援】

☆ 応募前の準備が不安
⇒【履歴書・職務経歴書の添削（予約制）】
⇒【面接対策（予約制）】

・正社員就職がしたい
・在職中だが転職がしたい
・求人票の内容と実際の条件が違うなどの相談もできます。（相談内容により他機関をご案内する場合があります。）

☆ 就職に際し不安や悩みがある
⇒【臨床心理士との相談（予約制）】

こんなサービスもあります

☆ 介護、保育、警備、ホテル、建設、運輸のお仕事をしてみたい
☆ 看護のお仕事を再開したい
⇒【人材確保・就職支援コーナー（1階）】
※ 県ナースセンターとの合同職業相談も行っていきます（予約制）

※ ほかに、1階に
【わかもの支援コーナー】
【ミドル（就職氷河期世代）支援窓口】
【生涯現役支援窓口】

があります。



☆ 求人の賃金相場やデータを知りたい
⇒「賃金情報」「バランスシート」等、雇用統計資料があります

☆ 各種セミナーのご案内

- ・希望の仕事探しに役立つ意識や方法、ハローワークの活用についての「就職活動マインドセミナー」
- ・就職氷河期世代の正社員就職方法を学ぶ「失敗しない！就活トリセツセミナー」
- ・介護、保育、警備、ホテル、建設、バス、看護の「お仕事セミナー」
- ・高齢者向けのハローワークの活用術や労働市場についての「60歳からの就職活動マインドセミナー」。年金と退職後の医療保険についての「年金・医療保険セミナー」

ハローワーク那覇 1階 案内図



開庁時間 月～金 8時30分～17時15分
◆ 手続き・相談時間確保のため、
16時30分までにはお越し下さい。

【1階ロビー】
 ・訓練コース掲示板 ・求人票掲示板 ・県外事業所情報
 ・民間人材ビジネス案内リーフレットコーナー
 ・その他機関のお知らせコーナー

資格を取りたい、技術を身につけたい

⇒ **職業訓練について相談**

※1階ロビー・訓練コース掲示板もご利用下さい

雇用保険の手続きをしたい

⇒ 職業相談 → 2階・給付課受付へ



その他手続きについて

2階 雇用保険給付課
 ・教育訓練給付を受けたい
 ・受給期間延長手続きをしたい

4階 雇用保険適用課
 ・会社が離職票を出してくれない
 ・離職票をなくしてしまった
 ・雇用保険被保険者証を発行
 ・労働保険について聞きたい

4階 企画事業所部門
 ・人を雇いたい
 ・助成金について聞きたい

ハローワーク那覇1階 フロアガイド



① 受付・案内

② ~ ⑩

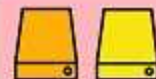


相談席

A ~ F



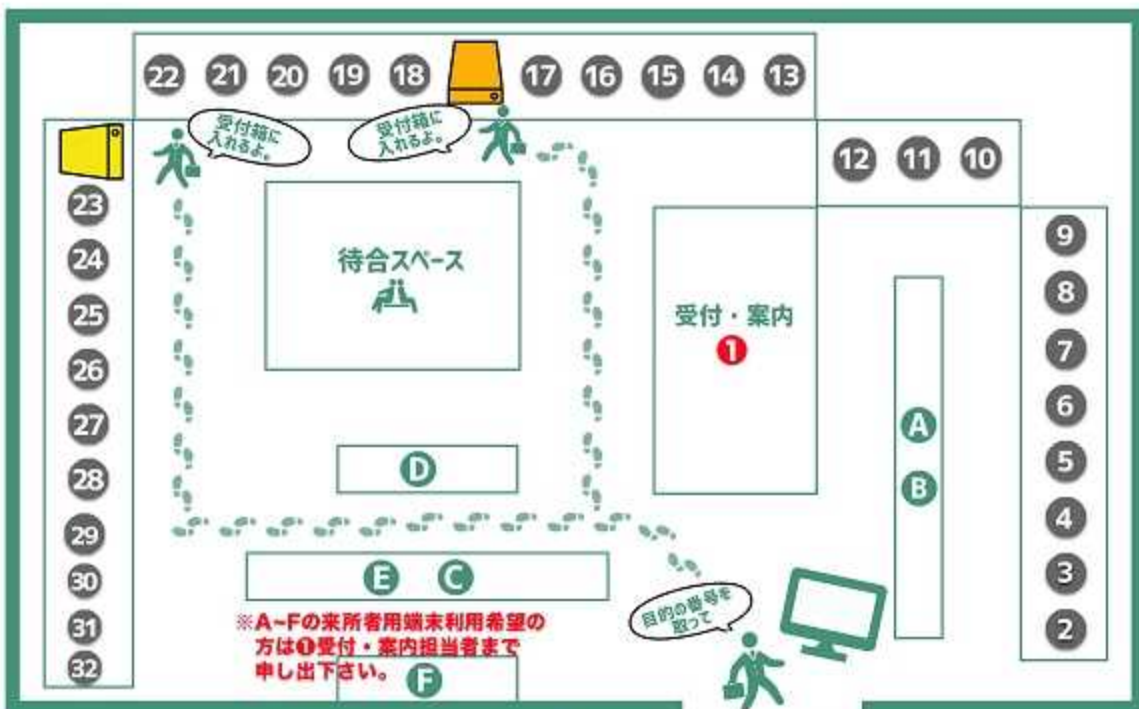
来所者用端末



受付箱



発券機

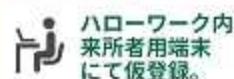


はじめてのハローワーク相談の流れ



ご自宅のパソコンやスマートフォン等で仮登録済

特に登録などしていない方



ハローワーク内来所者用端末にて仮登録。



受付案内→ニーズ確認票を記入



クリアファイルに書類を入れて指定された受付箱へ



待合スペースにて番号が呼ばれるまでお待ちください。



番号が呼ばれたら左フロア図の呼ばれた相談席までお越しください。

ハローワーク相談の流れ



発券機でご希望のメニューをタッチ。



ニーズ確認票(2回目以降)を記入。



クリアファイルに
・ニーズ確認票
・番号札の半券
・ハローワーク受付票(あれば)
を入れてそれぞれ(※)の受付箱へ。



待合スペースにて番号が呼ばれるまでお待ちください。



番号が呼ばれたら左フロア図の呼ばれた相談席までお越しください。

※受付箱は、効果的な相談が行えるように黄色またはオレンジを最初の相談時に指定されます。指定された受付箱をご利用ください。

雇用保険手続きの流れ



受付・案内で「雇用保険手続き」のため離職票1・2、求職登録の確認を行います。



求職申込書の記入
(2020年1月以降は、来所者用端末を用いた求職仮登録)



相談窓口にて、求職登録(本登録)を行います。



求職登録の控えをつけて2階給付課にて雇用保険の手続きを行います。



雇用保険の手続きの今後の流れなどの説明を受け、質問などがなければ本日の手続きは終了となります。求職活動でお会いしましょう。

こんな時はこの番号！



- ・求人票の内容について
- ・求職活動の方法について
- ・セミナー、相談会の参加予約



- ・出稼ぎ求人に応募したい
- ・県外で就職したい



- ・担当者(個別支援)と予約相談日である



- ・希望の職種に就職したいのでスキルや資格を習得したい。

ご利用の窓口・受付内容にタッチしてください。番号札が印刷されます

①職業相談・紹介状発行	0	7.指定来所日・合格後・受講前来所	0
②	0	⑧訓練(不備書類)	0
③<県外>就職相談	0	信用不可(保・~44)	0
④個別支援(予約済)	0	職員用となります。触らないでください。	0
⑤訓練相談	0	使用不可(来)	0
⑥願書の提出	0		

\受ければ何かが見えてくる！/

ハローワークの活かしたメニュー！

※予約が必要となります。

お悩み	セミナー名	開催予定日程
求人検索の仕方を知りたい！	基礎からはじめる 求人検索講座 	毎週金曜日
就職活動のノウハウが 知りたい！	就職活動マインドセミナー  	毎月第2金曜日 ・第4木曜日
60歳からの働き方、 どうしたらいい？	60歳からの 就職活動マインドセミナー   (対象：60歳以上)	毎月第1・第3 金曜日
55歳以上、年金とか、医療保険 のこと知らなくちゃ損？	年金・医療保険セミナー  (対象：55歳以上)	毎月第2・第4 金曜日
未経験職種 チャレンジできる？	初めてのお仕事セミナー (介護・保育・建設・ホテル・運輸・警備) 	お問い合わせ 下さい。
就職氷河期世代。 正社員就職したい！	ハローワークだからできる 失敗しない就活トリセツセミナー   (対象：35歳～54歳)	毎月第2 木曜日
応募したいけど応募書類 不安がある。	履歴書・職務経歴書添削サービス 	随時
面接、苦手。練習したい！	面接対策 	随時
いろんな会社の話を聞きたい。	ミニ企業説明会 	随時
もっと詳しく会社のこと 知りたい！	ライブカフェ キャリアカフェ  	お問い合わせ 下さい。
現場で役立つ知識を学ぶ！	看護職ジョブセミナー  保育士プチセミナー 	看護職→第3火曜日 保育士→お問合せ下さい。
スキルや資格を身につけて 就職したい。	職業訓練説明会 (ハロートレーニング) 	お問い合わせ 下さい。

※年末年始や祝祭日の関係で日程が変わることがあります。

ハローワーク那覇 関連施設一覧

施設名	電話番号	住所
ハローワーク那覇	098-866-8609	那覇市おもろまち1-3-25 平日8:30am～5:15pm
ハローワークプラザ那覇	098-867-8010	那覇市泉崎1丁目20番1号 平日10:30am～7:00pm (第2・4土曜日10:00am～5:00pm)
浦添市ふるさとハローワーク	098-876-0734	浦添市安波茶1-1-1 平日9:30am～5:00pm
豊見城市ふるさとハローワーク	098-856-3335	豊見城市宜保1-1-1 平日9:30am～5:00pm
糸満市ふるさとハローワーク	098-840-8184	糸満市潮崎町1-1 平日9:30am～5:00pm

もっとベンリに。
ハローワーク那覇パソコンでも、タブレットでも、スマホでも。
いつでも気軽にお仕事探し。<https://www.hellowark.mhlw.go.jp>

ハローワークインターネットサービス 検索

使いたくなる、5つのベンリ。

ベンリ1  インターネットで 簡単検索！ ハローワークでしか 見られなかった求人も パソコン・スマホ・タブレット から検索・閲覧可能！	ベンリ2  求人検索・条件が 保存できる！ 求人検索条件を保存できる から毎回指定して 求人条件の入力不要！	ベンリ3  お気に入り登録 機能が登場！ 気になった求人は即保存！ 最大300件保存できるから あとで比較しやすい！	ベンリ4  応募履歴確認！ どの企業について応募 したのかわかる。 応募した求人票も見れる！	ベンリ5  おすすめ情報や セミナー情報が届く！ ハローワークからの おすすめ求人やセミナー情報 イベント情報など 画さずチェックできる！
---	---	---	--	---

Let's求職者マイページ開設！

1  ハローワーク窓口でメール アドレスを登録 ハローワーク窓口で	2  QRまたはHWISで利用者登録 スマホやパソコン、または来所者端末で	3  登録したメールアドレスに 認証キーが送付されます。 スマホやパソコン、または来所者端末で	4  30分以内にパスワードと認証キー を入力して設定完了！ スマホやパソコン、または来所者端末で
--	---	--	--