

沖縄労働局発表
 令和2年12月25日(金)

担 沖 縄 労 働 局 職 業 安 定 部
 部 長 大 山 徹
 当 職 業 安 定 課 長 屋 良 安 宏
 電 話 098-868-1655

「労働市場の動き」令和2年11月

「沖縄の雇用情勢を見ると、求人数が比較的大きく増加したものの、求職の超過が続いており、厳しい状況にある。新型コロナウイルス感染症が雇用に与える影響に注意する必要がある。」

(就業地別)

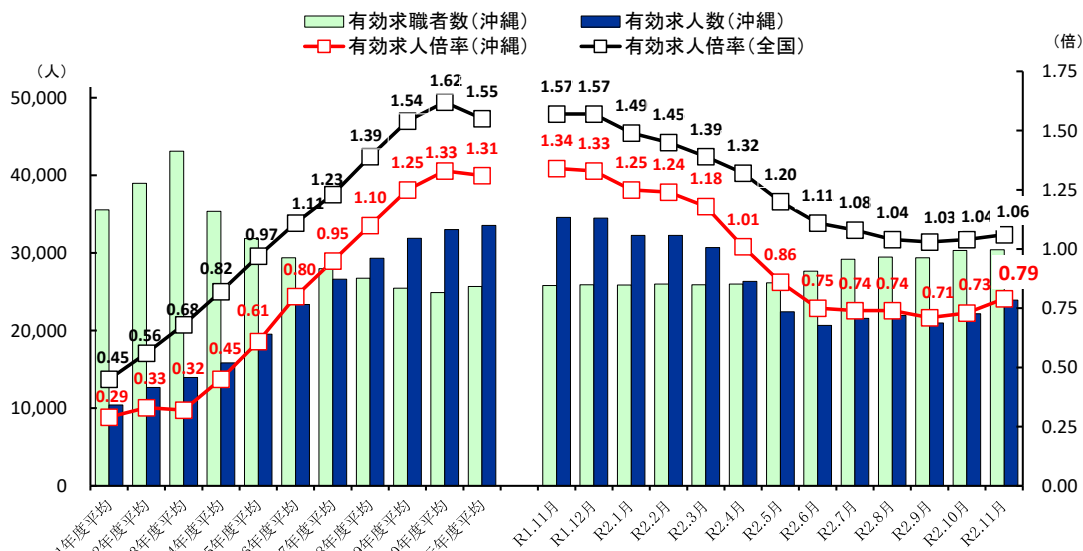
- 有効求人倍率(季節調整値)は0.79倍で、前月より0.06ポイント上昇
- 新規求人倍率(季節調整値)は1.78倍で、前月より0.53ポイント上昇
- 正社員有効求人倍率(原数値)は0.47倍で、前年同月より0.25ポイント低下

(受理地別)

- 有効求人倍率(季節調整値)は0.71倍で、前月より0.05ポイント上昇
- 新規求人倍率(季節調整値)は1.63倍で、前月より0.51ポイント上昇
- 正社員有効求人倍率(原数値)は0.42倍で、前年同月より0.21ポイント低下

※ 就業地別有効求人倍率は、沖縄県内を就業地とする求人数を用いて算出した有効求人倍率。
 ※ 受理地別有効求人倍率は、沖縄県内のハローワークで受理した求人数を用いて算出した有効求人倍率。

求人、求職及び有効求人倍率の推移



(注) 年度平均の推移は原数値

(注) 月の推移は季節調整値

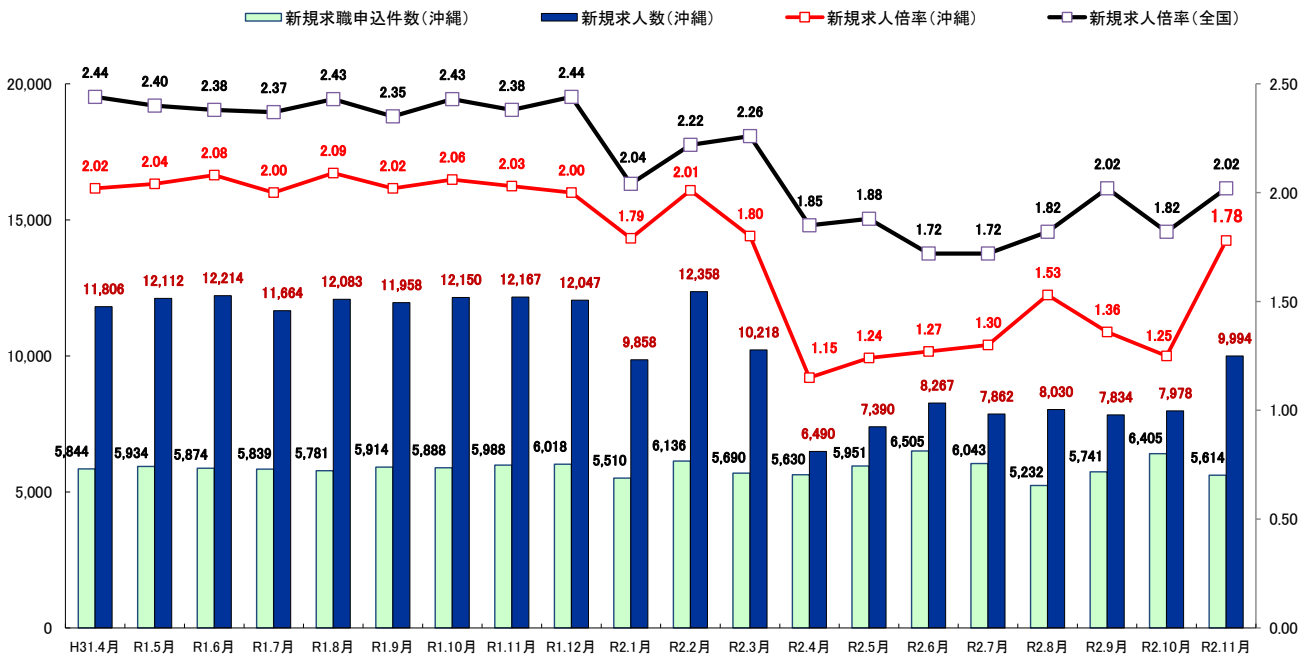
参 考

沖縄県の完全失業率(原数値)は3.0%で、前年同月より0.5ポイント上昇

1.新規求人倍率・有効求人倍率の動き(就業地別)

- (1) 新規求人倍率(季節調整値)は1.78倍で、前月より0.53ポイント上昇。
 - ① 新規求人数(季節調整値)は9,994人で、前月比25.3%増(2,016人増)となった。
 - ② 新規求職申込件数(季節調整値)は5,614件で、前月比12.3%減(791件減)となった。
 - (2) 有効求人倍率(季節調整値)は0.79倍で、前月より0.06ポイント上昇。
 - ① 月間有効求人数(季節調整値)は23,923人で、前月比7.9%増(1,755人増)となった。
 - ② 月間有効求職者数(季節調整値)は30,429人で、前月比0.4%増(109人増)となった。
 - ③ 正社員の有効求人倍率(原数値)は0.47倍と前年同月より0.25ポイント低下となった。
- ※ 求人倍率(受理地別)
- (1) 新規求人倍率(季節調整値)は1.63倍で、前月より0.51ポイント上昇。
 - ① 新規求人数(季節調整値)は9,175人で、前月比27.5%増(1,981人増)となった。
 - ② 新規求職申込件数(季節調整値)は5,614件で、前月比12.3%減(791件減)となった。(再掲)
 - (2) 有効求人倍率(季節調整値)は0.71倍で、前月より0.05ポイント上昇。
 - ① 月間有効求人数(季節調整値)は21,537人で、前月比8.1%増(1,622人増)となった。
 - ② 月間有効求職者数(季節調整値)は30,429人で、前月比0.4%増(109人増)となった。(再掲)
 - ③ 正社員の有効求人倍率(原数値)は0.42倍と前年同月より0.21ポイント低下となった。

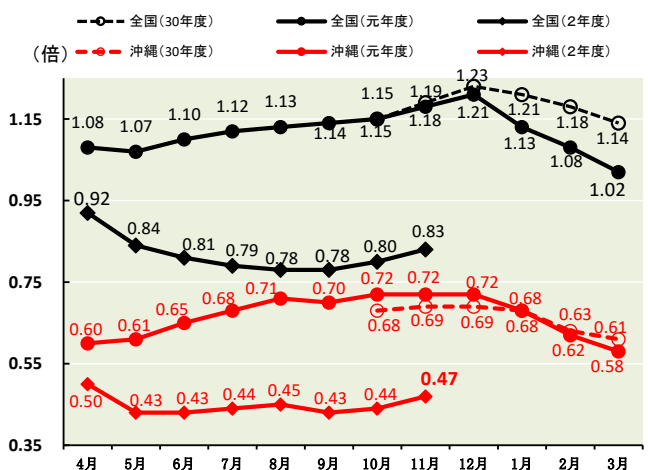
新規求人倍率の推移(季調値)



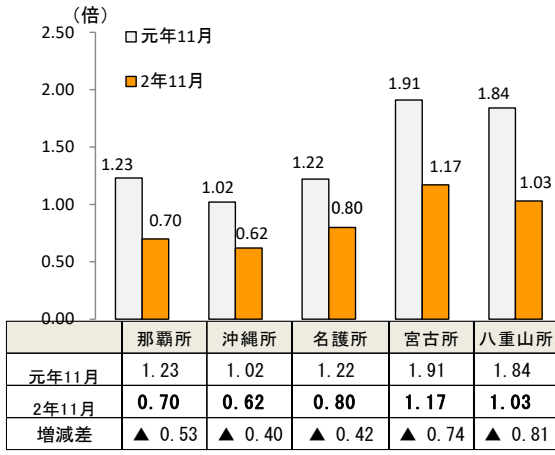
就業地別 有効・新規・正社員求人倍率
(新規学卒を除き、パートタイムを含む)

	有効求人倍率 (季節調整値)		新規求人倍率 (季節調整値)		正社員有効求人倍率 (原数値)	
	沖縄県	全国	沖縄県	全国	沖縄県	全国
元年11月	1.34	1.57	2.03	2.38	0.72	1.18
2年10月	0.73	1.04	1.25	1.82	0.44	0.80
2年11月	0.79	1.06	1.78	2.02	0.47	0.83

就業地別正社員有効求人倍率の推移(原数値)

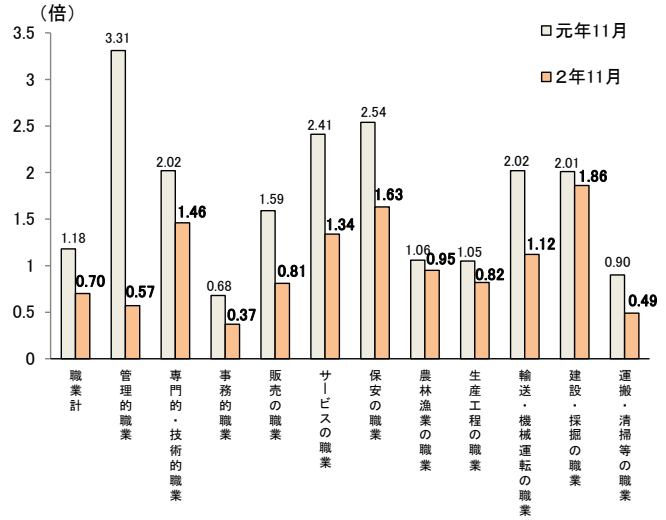


安定所別有効求人倍率(受理地別全数・原数値)



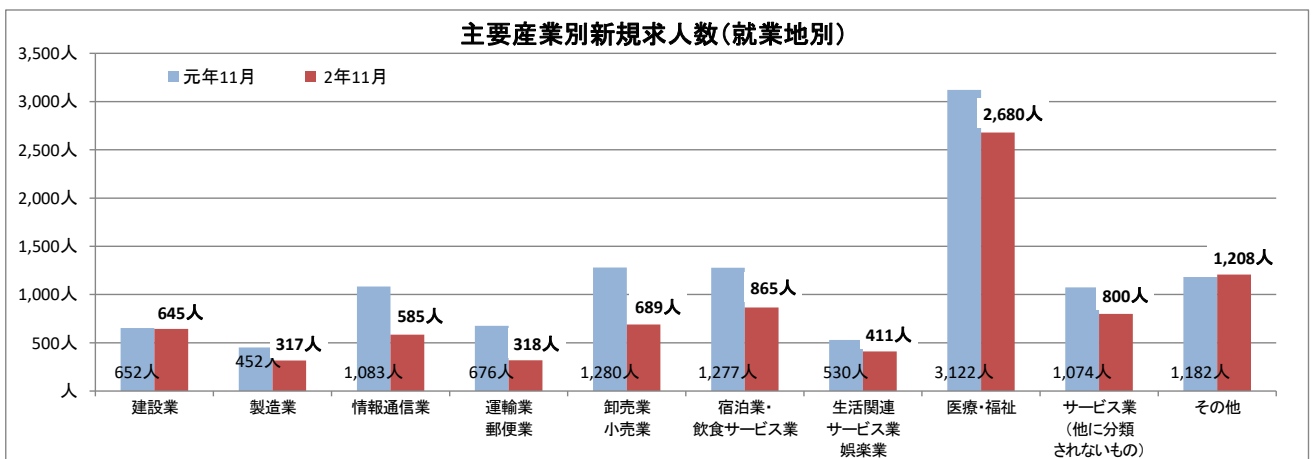
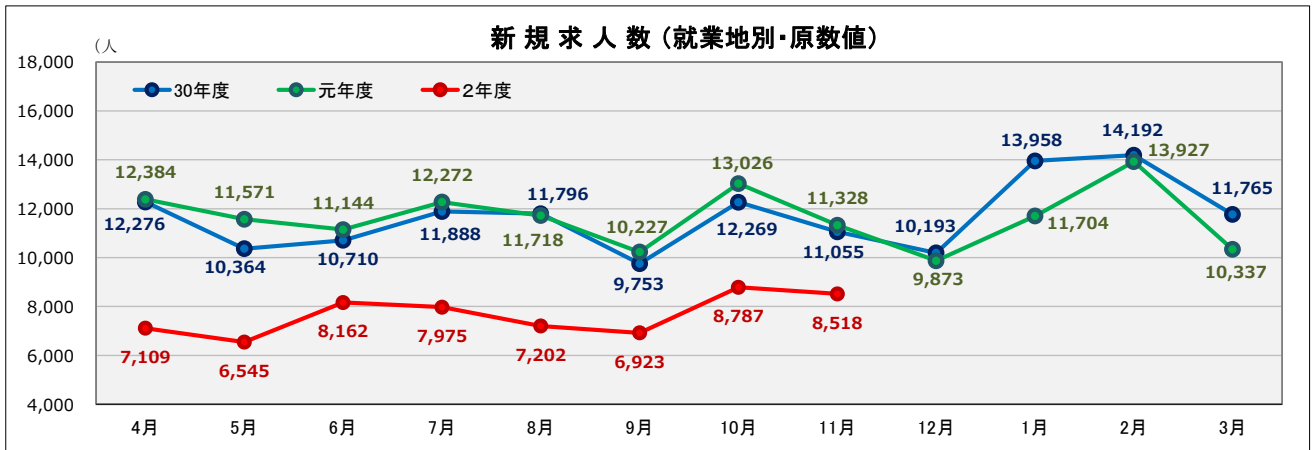
*黄色は過去最高値

職業別有効求人倍率(就業地別常用・原数値)



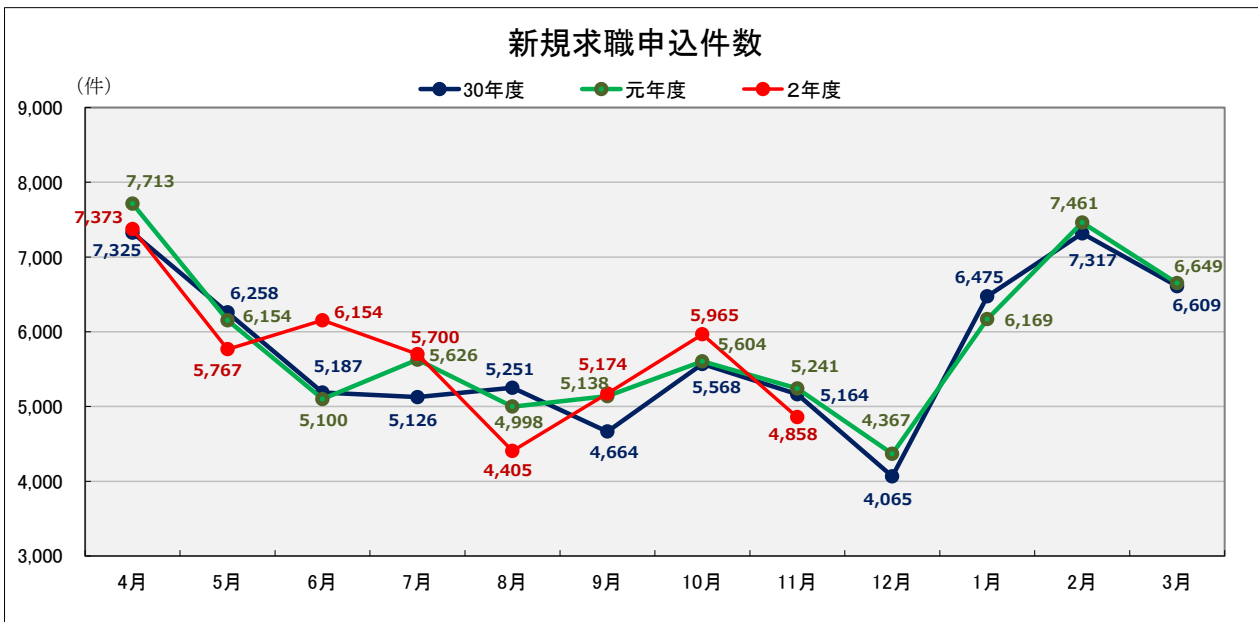
2. 求人の動き(就業地別)

- (1) 県内新規求人数(原数値)は8,518人で、前年同月比24.8%減(2,810人減)と12か月連続の減少となった。そのうち常用(雇用期間が4か月以上)は7,281人で26.1%減(2,577人減)となった。これを主要産業別に前年同月比で見ると、運輸業・郵便業が318人で前年同月比53.0%減(358人減)、卸売業・小売業が689人で前年同月比46.2%減(591人減)、情報通信業が585人で前年同月比46.0%減(498人減)、宿泊業・飲食サービス業が865人で前年同月比32.3%減(412人減)、製造業が317人で前年同月比29.9%減(135人減)となった。
- (2) 月間有効求人数(原数値)は22,631人で、前年同月比31.9%減(10,578人減)と11か月連続の減少となった。そのうち常用(雇用期間が4か月以上)は20,114人で、前年同月比30.9%減(9,013人減)となった。
- (3) 正社員求人について、正社員新規求人数は3,043人で、前年同月比20.2%減(770人減)と11か月連続の減少となった。県内新規求人数に占める正社員新規求人数の割合は35.7%で前年同月比2.0ポイント上回った。正社員有効求人数は8,775人で、前年同月比22.7%減(2,576人減)と10か月連続の減少となった。
- (4) パートタイム求人について、新規求人数(原数値)は2,909人で、前年同月比27.3%減(1,091人減)となり、月間有効求人数は7,560人で、前年同月比35.4%減(4,135人減)となった。



3. 求職の動き

- (1) 新規求職申込件数(原数値)は4,858件で、前年同月比7.3%減(383件減)と3か月ぶりの減少となった。そのうち常用(雇用期間が4か月以上)は4,829件で、前年同月比7.5%減(393件減)と3か月ぶりの減少となった。また、臨時・季節は29件で、前年同月比52.6%増(10件増)となった。
- (2) 月間有効求職者数(原数値)は29,072人で前年同月比17.7%増(4,372人増)と23か月連続の増加となった。そのうち常用(雇用期間が4か月以上)は28,924人で、前年同月比17.5%増(4,309人増)と23か月連続の増加となった。また、臨時・季節を希望する求職者は148人で、前年同月比74.1%増(63人増)となった。
- (3) 雇用保険受給者実人員は7,957人で、前年同月比69.4%増(3,261人増)となった。



新規求職者申込件数(常用)の状況について

(単位: 件, %)

	新規求職申込件数(常用)合計	前年同月比	就業・不就業の状態別									
			在職者		離職者		無業者					
			前年同月比	前年同月比	前年同月比	前年同月比	前年同月比	前年同月比				
元年11月	5,222	1.5	1,370	5.4	3,336	1.4	881	6.3	2,301	▲ 1.5	516	▲ 7.0
2年10月	5,935	6.2	1,336	8.4	4,011	5.3	1,292	30.9	2,549	▲ 3.2	588	7.1
2年11月	4,829	▲ 7.5	1,114	▲ 18.7	3,272	▲ 1.9	950	7.8	2,167	▲ 5.8	443	▲ 14.1

新規学卒を除き、パートを含む。(原数値)

4. 就職の動き

- (1) 就職件数は1,344件で、前年同月比10.8%減(163件減)と10か月連続の減少となった。
- (2) 県内就職は1,259件(構成比93.7%)で、前年同月比9.7%減(135件減)と11か月連続の減少となった。
- (3) 県外就職は85件(構成比6.3%)で、前年同月比24.8%減(28件減)と8か月連続の減少となった。