

沖縄労働局発表  
 令和2年12月1日(火)

担 沖縄労働局 職業安定部  
 部 長 大山 徹  
 当 職業安定課長 屋良 安宏  
 電 話 098-868-1655

## 「労働市場の動き」令和2年10月

「沖縄の雇用情勢を見ると、求人数は増加したものの、求職の超過が続いており、厳しい状況にある。新型コロナウイルス感染症が雇用に与える影響に注意する必要がある。」

### (就業地別)

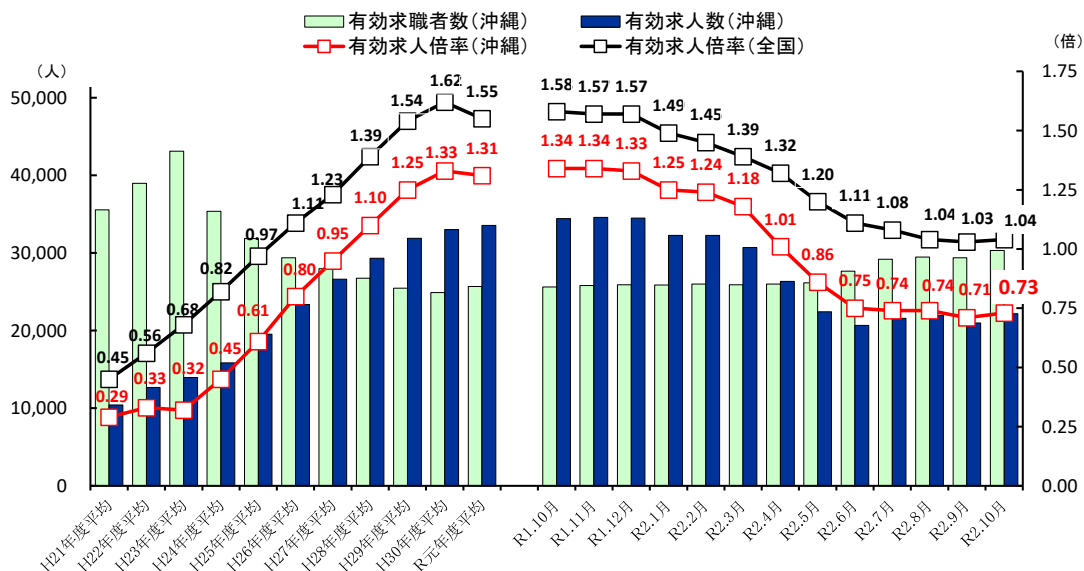
- 有効求人倍率(季節調整値)は0.73倍で、前月より0.02ポイント上昇
- 新規求人倍率(季節調整値)は1.25倍で、前月より0.11ポイント低下
- 正社員有効求人倍率(原数値)は0.44倍で、前年同月より0.28ポイント低下

### (受理地別)

- 有効求人倍率(季節調整値)は0.66倍で、前月より0.02ポイント上昇
- 新規求人倍率(季節調整値)は1.12倍で、前月より0.10ポイント低下
- 正社員有効求人倍率(原数値)は0.39倍で、前年同月より0.24ポイント低下

※ 就業地別有効求人倍率は、沖縄県内を就業地とする求人数を用いて算出した有効求人倍率。  
 ※ 受理地別有効求人倍率は、沖縄県内のハローワークで受理した求人数を用いて算出した有効求人倍率。

### 求人、求職及び有効求人倍率の推移



(注) 年度平均の推移は原数値

(注) 月の推移は季節調整値

参 考

沖縄県の完全失業率(原数値)は4.0%で、前年同月より1.2ポイント上昇

# 1.新規求人倍率・有効求人倍率の動き(就業地別)

- (1) 新規求人倍率(季節調整値)は1.25倍で、前月より0.11ポイント低下。  
 ① 新規求人数(季節調整値)は7,978人で、前月比1.8%増(144人増)となった。  
 ② 新規求職申込件数(季節調整値)は6,405件で、前月比11.6%増(664件増)となった。

- (2) 有効求人倍率(季節調整値)は0.73倍で、前月より0.02ポイント上昇。  
 ① 月間有効求人数(季節調整値)は22,168人で、前月比5.7%増(1,186人増)となった。  
 ② 月間有効求職者数(季節調整値)は30,320人で、前月比3.2%増(928人増)となった。  
 ③ 正社員の有効求人倍率(原数値)は0.44倍と前年同月より0.28ポイント低下となった。

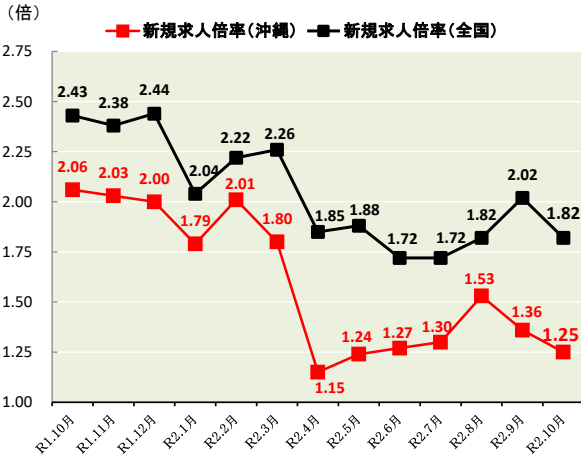
※ 求人倍率(受理地別)

- (1) 新規求人倍率(季節調整値)は1.12倍で、前月より0.10ポイント低下。  
 ① 新規求人数(季節調整値)は7,194人で、前月比3.1%増(213人増)となった。  
 ② 新規求職申込件数(季節調整値)は6,405件で、前月比11.6%増(664件増)となった。(再掲)
- (2) 有効求人倍率(季節調整値)は0.66倍で、前月より0.02ポイント上昇。  
 ① 月間有効求人数(季節調整値)は19,915人で、前月比6.3%増(1,179人増)となった。  
 ② 月間有効求職者数(季節調整値)は30,320人で、前月比3.2%増(928人増)となった。(再掲)  
 ③ 正社員の有効求人倍率(原数値)は0.39倍と前年同月より0.24ポイント低下となった。

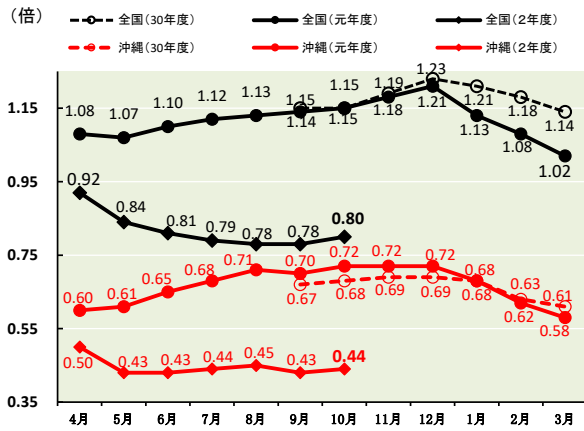
就業地別 有効・新規・正社員求人倍率 (新規学卒を除き、パートタイムを含む)

	有効求人倍率(季節調整値)		新規求人倍率(季節調整値)		正社員有効求人倍率(原数値)	
	沖縄県	全国	沖縄県	全国	沖縄県	全国
元年10月	1.34	1.58	2.06	2.43	0.72	1.15
2年9月	0.71	1.03	1.36	2.02	0.43	0.78
<b>2年10月</b>	<b>0.73</b>	<b>1.04</b>	<b>1.25</b>	<b>1.82</b>	<b>0.44</b>	<b>0.80</b>

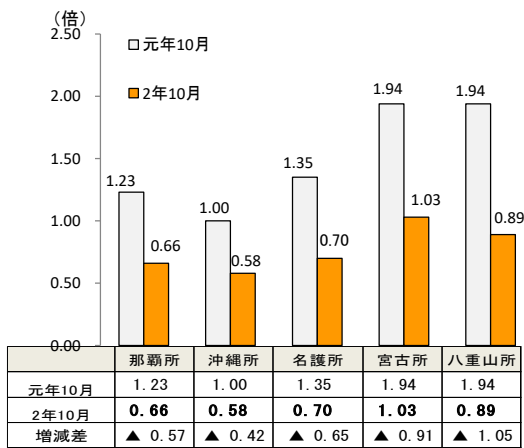
就業地別新規求人倍率の推移(季節調整値)



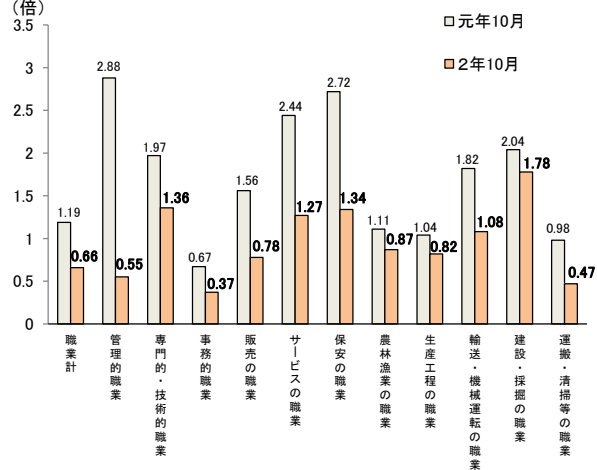
就業地別正社員有効求人倍率の推移(原数値)



安定所別有効求人倍率(受理地別全数・原数値)

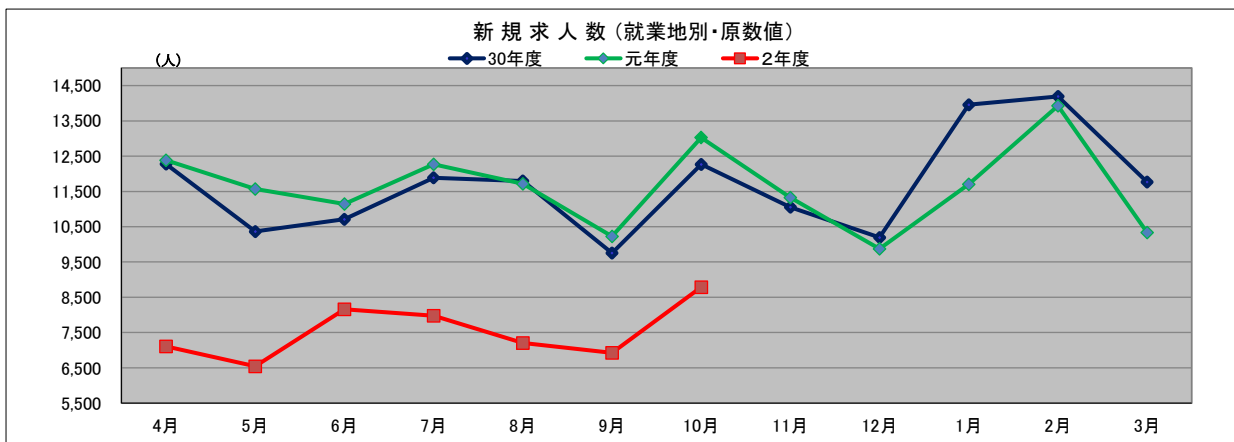


職業別有効求人倍率(就業地別常用・原数値)



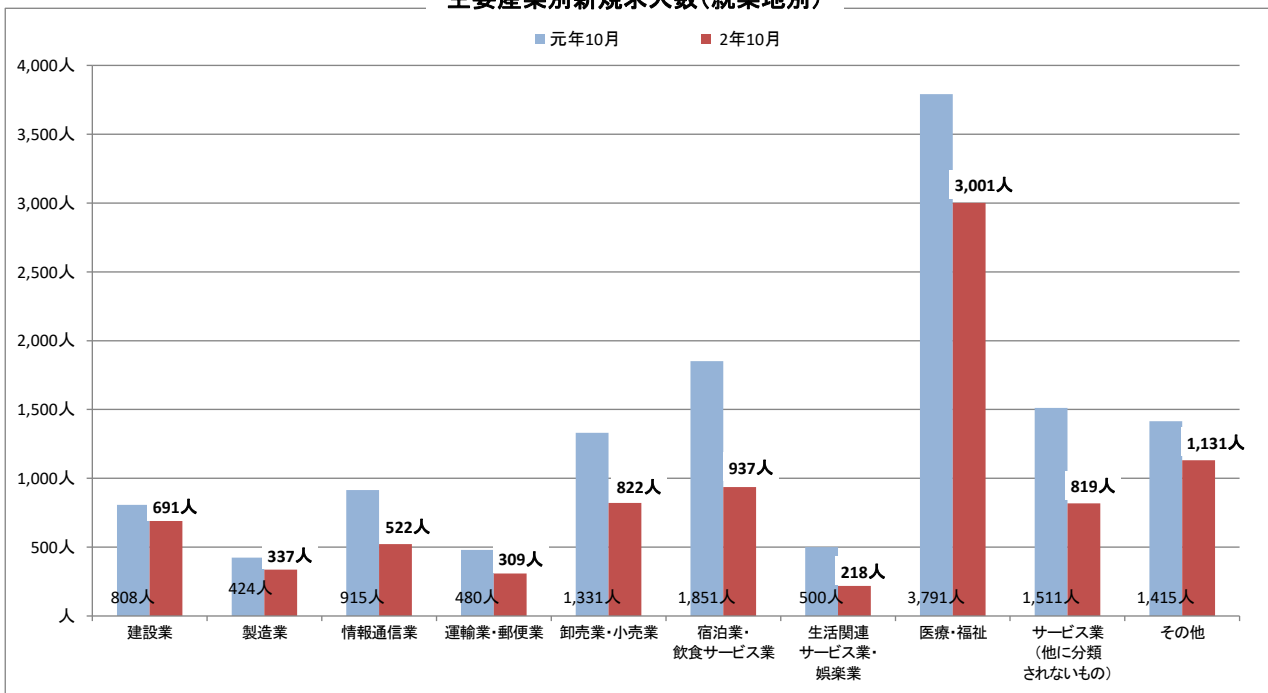
## 2. 求人の動き(就業地別)

- (1) 県内新規求人数(原数値)は8,787人で、前年同月比32.5%減(4,239人減)と11か月連続の減少となった。  
そのうち常用(雇用期間が4か月以上)は7,823人で32.4%減(3,751人減)となった。  
これを主要産業別に前年同月比でみると、生活関連サービス業・娯楽業が218人で前年同月比56.4%減(282人減)、  
宿泊業・飲食サービス業が937人で前年同月比49.4%減(914人減)、サービス業(他に分類されていないもの)が819人で  
前年同月比45.8%減(692人減)、情報通信業が522人で前年同月比43.0%減(393人減)、卸売業・小売業が822人で  
前年同月比38.2%減(509人減)となった。
- (2) 月間有効求人数(原数値)は21,667人で、前年同月比35.4%減(11,848人減)と10か月連続の減少となった。  
そのうち常用(雇用期間が4か月以上)は19,440人で、前年同月比34.0%減(9,996人減)となった。
- (3) 正社員求人について、正社員新規求人数は3,311人で、前年同月比20.4%減(850人減)と10か月連続の減少となった。  
県内新規求人数に占める正社員新規求人数の割合は37.7%で前年同月比5.8ポイント上回った。  
正社員有効求人数は8,411人で、前年同月比27.0%減(3,113人減)と9か月連続の減少となった。
- (4) パートタイム求人について、新規求人数(原数値)は3,135人で、前年同月比29.6%減(1,316人減)となり、  
月間有効求人数は7,343人で、前年同月比37.7%減(4,452人減)となった。



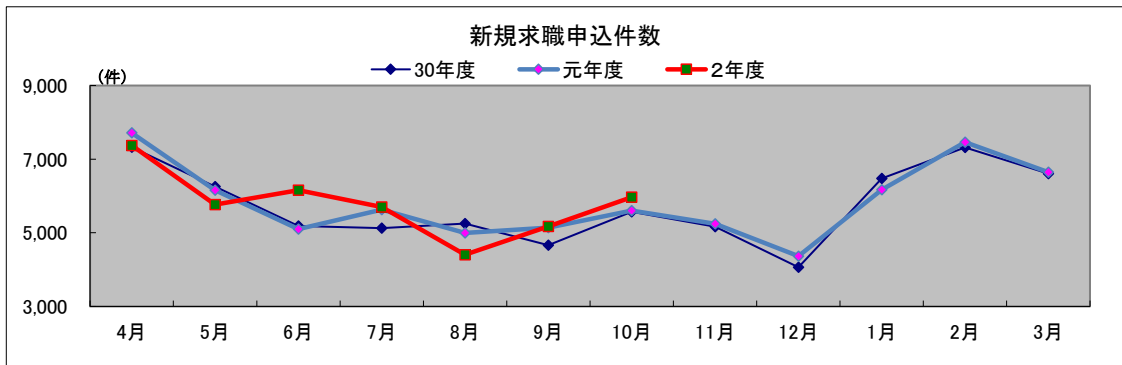
	4月	5月	6月	7月	8月	9月	10月	11月	12月	1月	2月	3月
30年度	12,276人	10,364人	10,710人	11,888人	11,796人	9,753人	12,269人	11,055人	10,193人	13,958人	14,192人	11,765人
元年度	12,384人	11,571人	11,144人	12,272人	11,718人	10,227人	13,026人	11,328人	9,873人	11,704人	13,927人	10,337人
2年度	7,109人	6,545人	8,162人	7,975人	7,202人	6,923人	8,787人					

### 主要産業別新規求人数(就業地別)



### 3. 求職の動き

- (1) 新規求職申込件数(原数値)は5,965件で、前年同月比6.4%増(361件増)と2か月連続の増加となった。そのうち常用(雇用期間が4か月以上)は5,935件で、前年同月比6.2%増(345件増)と2か月連続の増加となった。また、臨時・季節は30件で、前年同月比114.3%増(16件増)となった。
- (2) 月間有効求職者数(原数値)は29,592人で前年同月比18.8%増(4,687人増)と22か月連続の増加となった。そのうち常用(雇用期間が4か月以上)は29,450人で、前年同月比18.6%増(4,628人増)と22か月連続の増加となった。また、臨時・季節を希望する求職者は142人で、前年同月比71.1%増(59人増)となった。
- (3) 雇用保険受給者実人員は8,894人で、前年同月比74.7%増(3,803人増)となった。



	4月	5月	6月	7月	8月	9月	10月	11月	12月	1月	2月	3月
30年度	7,325件	6,258件	5,187件	5,126件	5,251件	4,664件	5,568件	5,164件	4,065件	6,475件	7,317件	6,609件
元年度	7,713件	6,154件	5,100件	5,626件	4,998件	5,138件	5,604件	5,241件	4,367件	6,169件	7,461件	6,649件
2年度	7,373件	5,767件	6,154件	5,700件	4,405件	5,174件	5,965件					

新規学卒を除き、パートを含む。(原数値)

#### 新規求職者申込件数(常用)の状況について

(単位:件,%)

	新規求職申込件数(常用)合計	前年同月比	就業・不就業の状態別									
			在職者		離職者		うち事業主都合		うち自己都合		無業者	
			前年同月比	前年同月比	前年同月比	前年同月比	前年同月比	前年同月比	前年同月比			
元年10月	5,590	0.7	1,233	▲ 0.6	3,808	2.5	987	0.1	2,632	2.6	549	▲ 7.4
2年9月	5,148	0.4	1,201	3.3	3,437	▲ 1.3	1,003	23.1	2,257	▲ 10.7	510	6.3
2年10月	5,935	6.2	1,336	8.4	4,011	5.3	1,292	30.9	2,549	▲ 3.2	588	7.1

新規学卒を除き、パートを含む。(原数値)

### 4. 就職の動き

- (1) 就職件数は1,563件で、前年同月比8.9%減(153件減)と9か月連続の減少となった。
- (2) 県内就職は1,466件(構成比93.8%)で、前年同月比8.2%減(131件減)と10か月連続の減少となった。
- (3) 県外就職は97件(構成比6.2%)で、前年同月比18.5%減(22件減)と7か月連続の減少となった。