

沖縄労働局発表  
 令和2年5月29日(金)

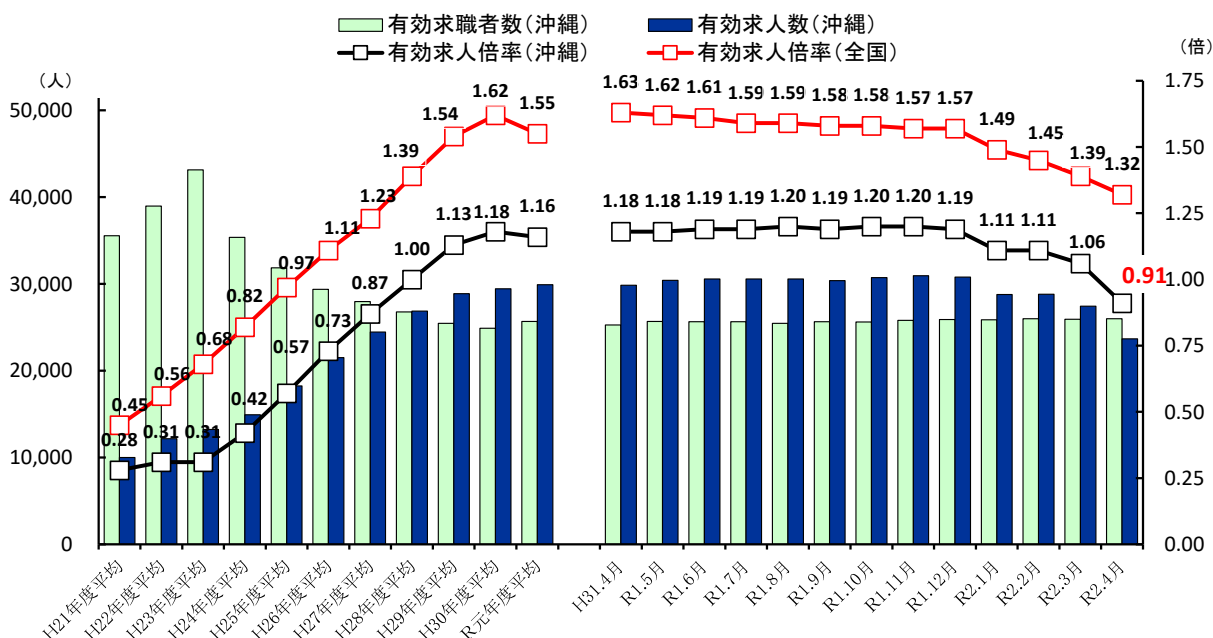
担	沖縄労働局 職業安定部	職業安定部長 大山 徹
当	職業安定課長 屋良 安宏	電話 098-868-1655

## 「労働市場の動き」令和2年4月

「沖縄の雇用情勢は、新型コロナウイルス感染症の影響により、新規求人数が大幅に減少して求職超過となり、宿泊業・飲食サービス業を中心に厳しさが見られる。」

- 有効求人倍率（季調値）は0.91倍で、前月より0.15ポイント低下
- 新規求人倍率（季調値）は1.03倍で、前月より0.57ポイント低下
- 正社員有効求人倍率（原数値）は0.44倍で、前年同月より0.08ポイント低下
- 就業地別有効求人倍率（季調値）は1.01倍で、前月より0.17ポイント低下 ※

### 求人、求職及び有効求人倍率の推移



(注) 年度平均の推移は原数値

(注) 月の推移は季節調整値

※ 通常の有効求人倍率は、求人受理を行った安定所の求人数から算出しているのに対し、就業地別有効求人倍率は、実際の就業地にある安定所別の求人数から計上している。

参考

沖縄県の完全失業率（原数値）は3.4%で、前年同月より0.9ポイント上昇

# 1 有効求人倍率・新規求人倍率の動き

(1) 有効求人倍率(季節調整値)は0.91倍で、前月より0.15ポイント低下となった。

- ① 月間有効求人数(季節調整値)は23,679人で、前月比13.7%減(3,751人減)となった。
- ② 月間有効求職者数(季節調整値)は25,984人で、前月比0.3%増(70人増)となった。
- ③ 正社員の有効求人倍率(原数値)は0.44倍と前年同月より0.08ポイント低下となった。

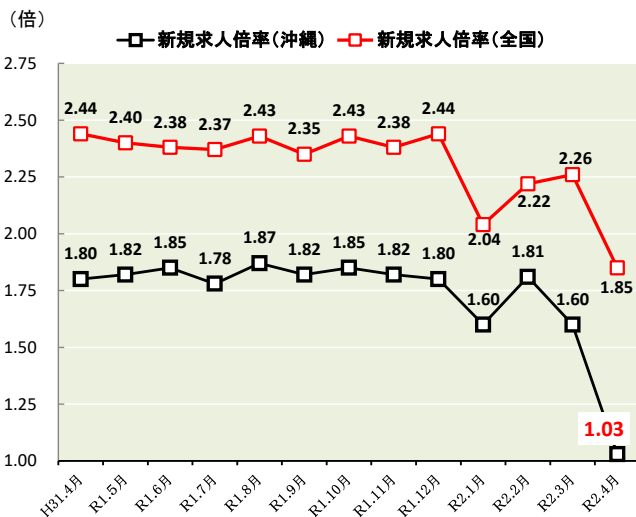
(2) 新規求人倍率(季節調整値)は1.03倍で、前月より0.57ポイント低下した。

- ① 新規求人数(季節調整値)は5,821人で、前月比36.2%減(3,297人減)となった。
- ② 新規求職申込件数(季節調整値)は5,630件で、前月比1.1%減(60件減)となった。

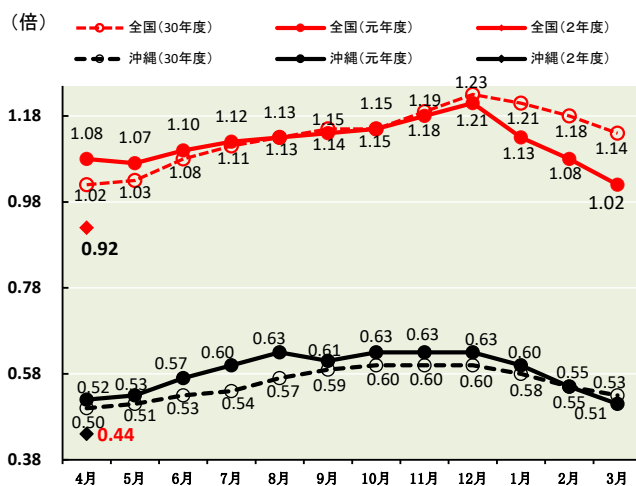
有効・新規・正社員求人倍率 (新規学卒を除き、パートタイムを含む)

	有効求人倍率(季節調整値)		新規求人倍率(季節調整値)		正社員有効求人倍率(原数値)	
	沖縄県	全国	沖縄県	全国	沖縄県	全国
31年4月	1.18	1.63	1.80	2.44	0.52	1.08
2年3月	1.06	1.39	1.60	2.26	0.51	1.02
<b>2年4月</b>	<b>0.91</b>	<b>1.32</b>	<b>1.03</b>	<b>1.85</b>	<b>0.44</b>	<b>0.92</b>

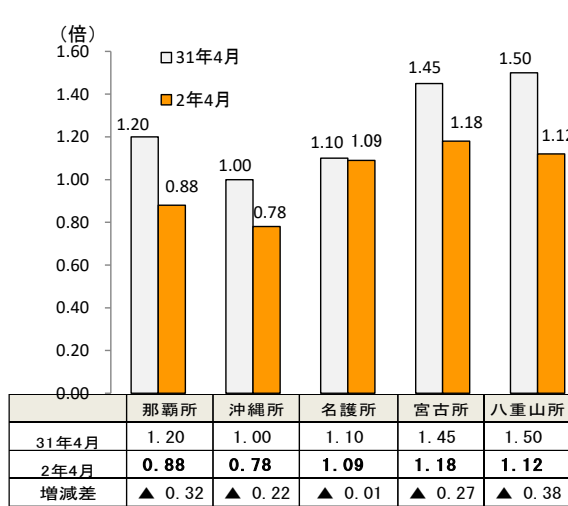
新規求人倍率の推移 (季節調整値)



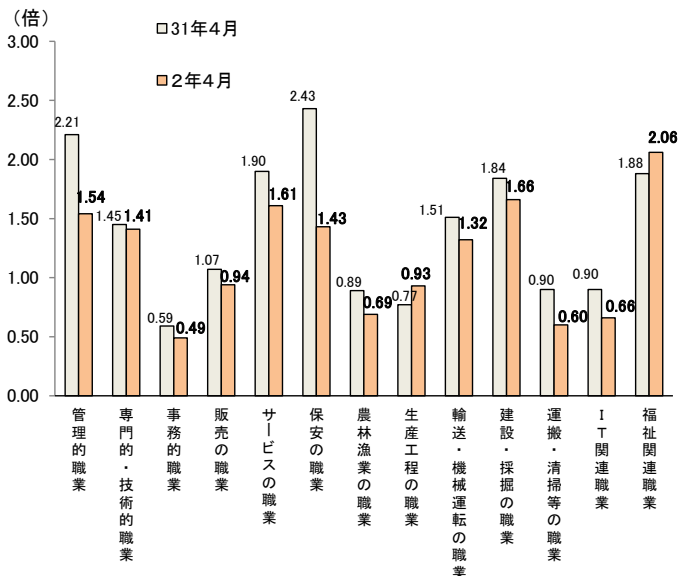
正社員有効求人倍率の推移 (原数値)



安定所別有効求人倍率 (全数・原数値)



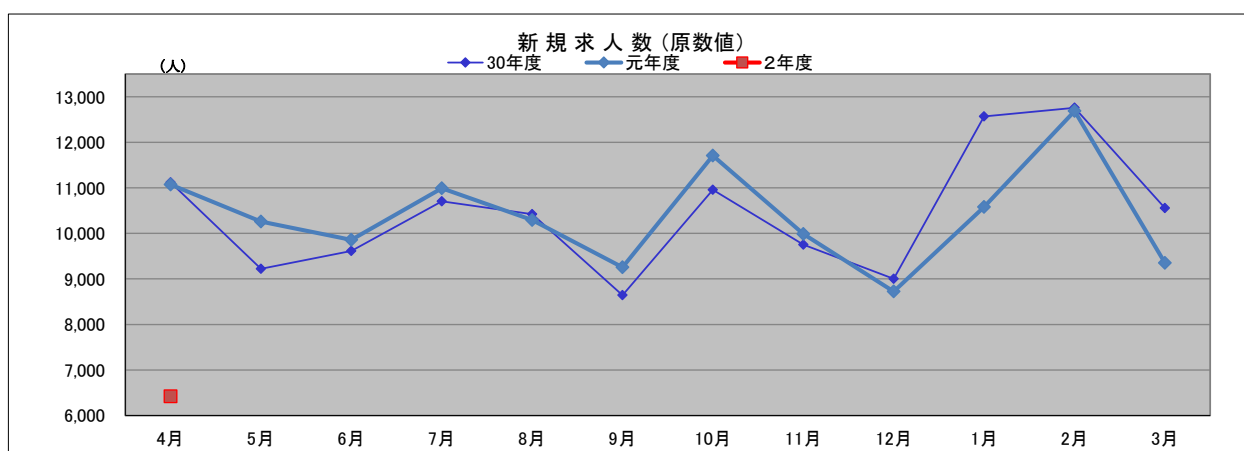
職業別有効求人倍率 (常用・原数値)



\*黄色は過去最高値

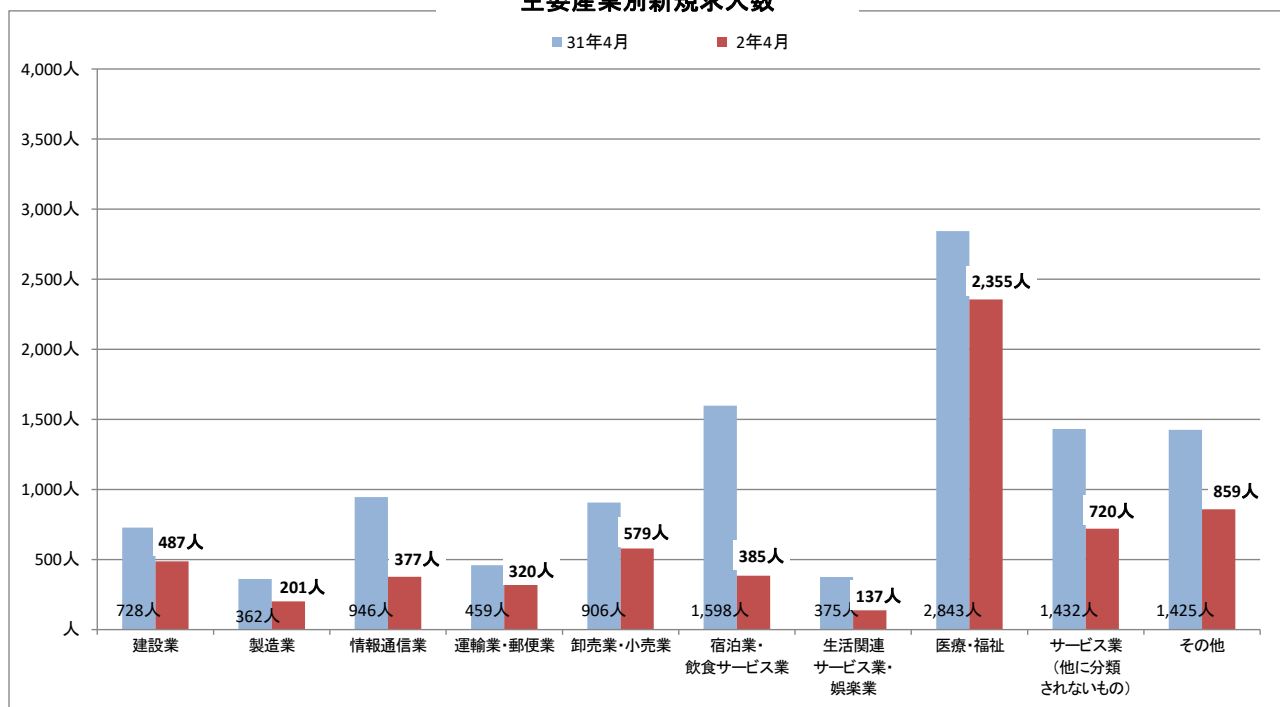
## 2. 求人の動き

- (1) 県内新規求人数(原数値)は6,420人で、前年同月比42.0%減(4,654人減)と5か月連続の減少となった。  
 そのうち常用は5,712人で42.6%減(4,243人減)となった。  
 これを主要産業別に前年同月比でみると、宿泊業・飲食サービス業が385人で前年同月比75.9%減(1,213人減)、生活関連サービス・娯楽業が137人で前年同月比63.5%減(238人減)、情報通信業が377人で前年同月比60.1%減(569人減)、サービス業(他に分類されないもの)が720人で前年同月比49.7%減(712人減)、製造業が201人で前年同月比44.5%減(161人減)となった。
- (2) 月間有効求人数(原数値)は25,270人で、前年同月比20.2%減(6,411人減)と4か月連続の減少となった。  
 そのうち常用は21,730人で、前年同月比18.5%減(4,925人減)となった。
- (3) 正社員求人について、正社員新規求人数は2,327人で、前年同月比32.2%減(1,106人減)と4か月連続の減少となった。  
 県内新規求人数に占める正社員新規求人数の割合は36.2%で前年同月比5.2ポイント上回った。  
 正社員有効求人数は8,334人で、前年同月比13.2%減(1,271人減)と3か月連続の減少となった。
- (4) パートタイム求人について、新規求人数(原数値)は2,271人で、前年同月比43.2%減(1,730人減)となり、月間有効求人数は10,096人で、前年同月比16.7%減(2,022人減)となった。



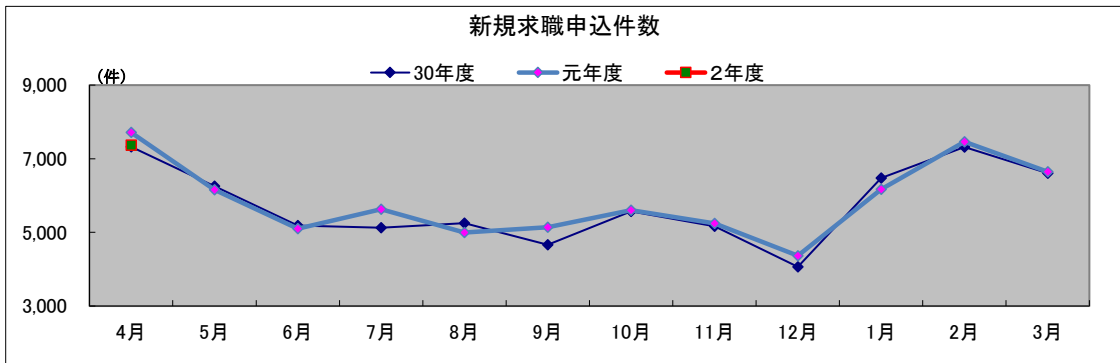
	4月	5月	6月	7月	8月	9月	10月	11月	12月	1月	2月	3月
30年度	11,118人	9,223人	9,614人	10,702人	10,420人	8,642人	10,955人	9,752人	9,000人	12,568人	12,758人	10,555人
元年度	11,074人	10,259人	9,860人	10,992人	10,294人	9,254人	11,706人	9,985人	8,723人	10,581人	12,686人	9,350人
2年度	6,420人											

主要産業別新規求人数



### 3. 求職の動き

- (1) 新規求職申込件数(原数値)は7,373件で、前年同月比4.4%減(340件減)と3か月ぶりの減少となった。  
そのうち常用は7,298件で、前年同月比5.1%減(389件減)と3か月ぶりの減少となった。  
また、臨時・季節は75件で、前年同月比188.5%増(49件増)となった。
- (2) 月間有効求職者数(原数値)は28,517人で前年同月比3.3%増(901人増)と16か月連続の増加となった。  
そのうち常用は28,354人で、前年同月比3.0%増(821人増)と16か月連続の増加となった。  
また、臨時・季節を希望する求職者は163人で、前年同月比96.4%増(80人増)となった。
- (3) 雇用保険受給者実人員は4,449人で、前年同月比2.3%増(98人増)となった。



	4月	5月	6月	7月	8月	9月	10月	11月	12月	1月	2月	3月
30年度	7,325件	6,258件	5,187件	5,126件	5,251件	4,664件	5,568件	5,164件	4,065件	6,475件	7,317件	6,609件
元年度	7,713件	6,154件	5,100件	5,626件	4,998件	5,138件	5,604件	5,241件	4,367件	6,169件	7,461件	6,649件
2年度	7,373件											

新規学卒を除き、パートを含む。(原数値)

#### 新規求職者申込件数(常用)の状況について

(単位:件,%)

	新規求職申込件数 (常用) 合計	前年同月比	就業・不就業の状態別									
			在職者		離職者		うち事業主都合		うち自己都合		無業者	
			前年同月比	前年同月比	前年同月比	前年同月比	前年同月比	前年同月比				
31年4月	7,687	5.2	1,229	▲ 0.1	5,898	8.5	2,261	13.5	3,322	4.9	560	▲ 12.5
2年3月	6,624	0.5	2,330	12.5	3,528	▲ 7.0	924	▲ 9.2	2,448	▲ 7.4	766	5.8
2年4月	7,298	▲ 5.1	1,168	▲ 5.0	5,498	▲ 6.8	2,212	▲ 2.2	2,966	▲ 10.7	632	12.9

新規学卒を除き、パートを含む。(原数値)

### 4. 就職の動き

- (1) 就職件数は2,157件で、前年同月比11.4%減(278件減)と3か月連続の減少となった。
- (2) 県内就職は2,041件(構成比94.6%)で、前年同月比10.8%減(247件減)と4か月連続の減少となった。
- (3) 県外就職は116件(構成比5.4%)で、前年同月比21.1%減(31件減)と2か月ぶりの減少となった。