

沖縄労働局発表
 令和2年1月31日(金)

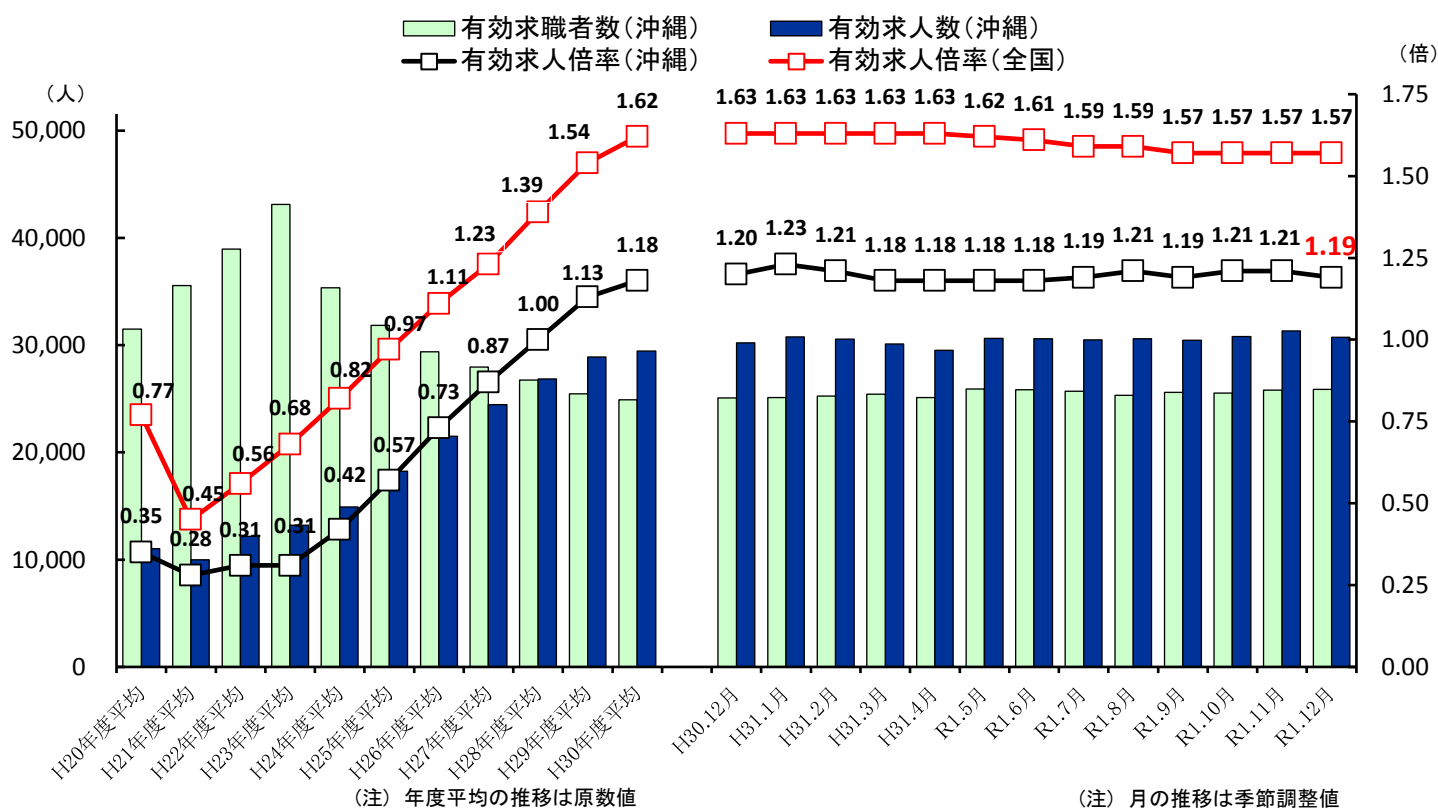
担	沖縄労働局	職業安定部
部	長	村上優作
当	職業安定課長	下里勝則
電	話	098-868-1655

「労働市場の動き」令和元年12月

「沖縄の雇用情勢を見ると、求人が求職を上回っており、
 着実に改善が進んでいる」

- 有効求人倍率（季調値）は1.19倍で、前月より0.02ポイント低下 ※
- 新規求人倍率（季調値）は1.80倍で、前月より0.09ポイント低下
- 正社員有効求人倍率（原数値）は0.63倍で、前年同月より0.03ポイント上昇
- 就業地別有効求人倍率（季調値）は1.33倍で、前月より0.02ポイント低下 ※※

求人、求職及び有効求人倍率の推移



※ 39か月連続の1倍台。

※※通常の有効求人倍率は、求人受理を行った安定所の求人数から算出しているのに対し、就業地別有効求人倍率は、実際の就業地にある安定所別の求人数から計上している。

参考

沖縄県の完全失業率（原数値）は2.5%で、前年同月より0.1ポイント低下（改善）

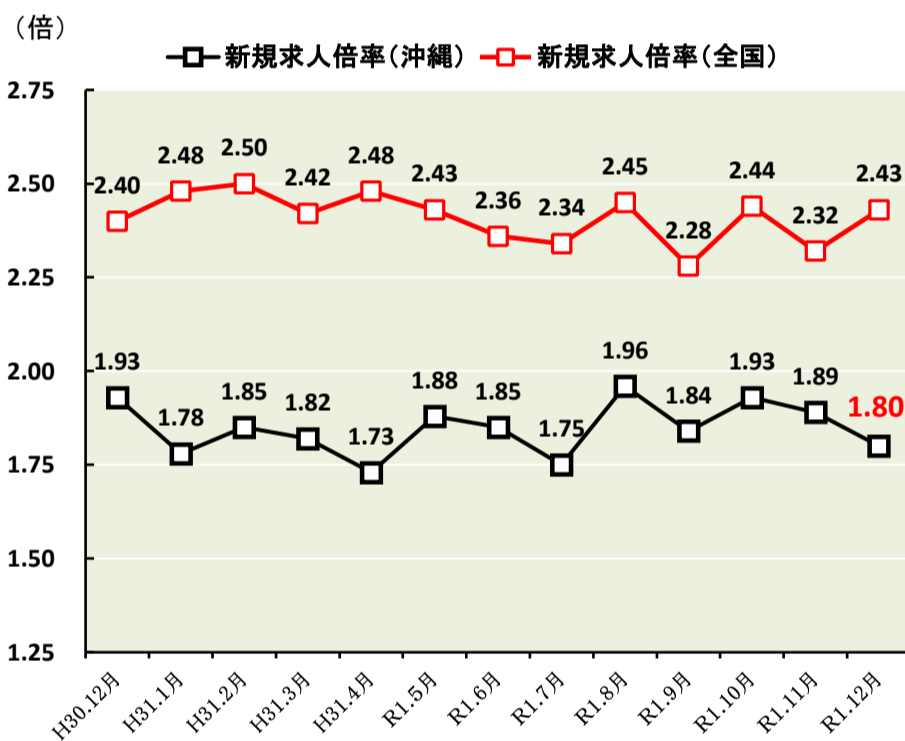
1 有効求人倍率・新規求人倍率の動き

- (1) 有効求人倍率(季調値)は1.19倍で、前月より0.02ポイント低下となった。
- ① 月間有効求人数(季調値)は30,742人で、前月比1.9%(591人)減となった。
 - ② 月間有効求職者数(季調値)は25,869人で、前月比0.2%(46人)増となった。
 - ③ 正社員の有効求人倍率(原数値)は0.63倍と前年同月比0.03ポイント上昇となった。
- (2) 新規求人倍率(季調値)は1.80倍で、前月より0.09ポイント低下した。
- ① 新規求人数(季調値)は10,855人で、前月比4.6%(529人)減となった。
 - ② 新規求職申込件数(季調値)は6,022件で、前月比0.2%(11件)増となった。

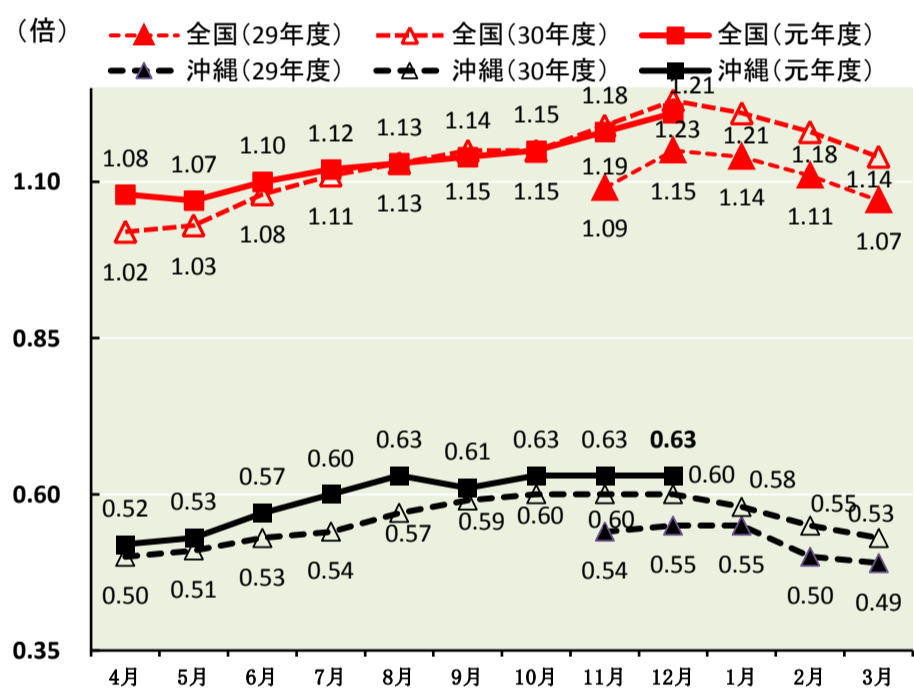
有効・新規・正社員求人倍率 (新規学卒を除き、パートタイムを含む)

	有効求人倍率(季節調整値)		新規求人倍率(季節調整値)		正社員有効求人倍率(原数値)	
	沖縄県	全国	沖縄県	全国	沖縄県	全国
30年12月	1.20	1.63	1.93	2.40	0.60	1.23
元年11月	1.21	1.57	1.89	2.32	0.63	1.18
元年12月	1.19	1.57	1.80	2.43	0.63	1.21

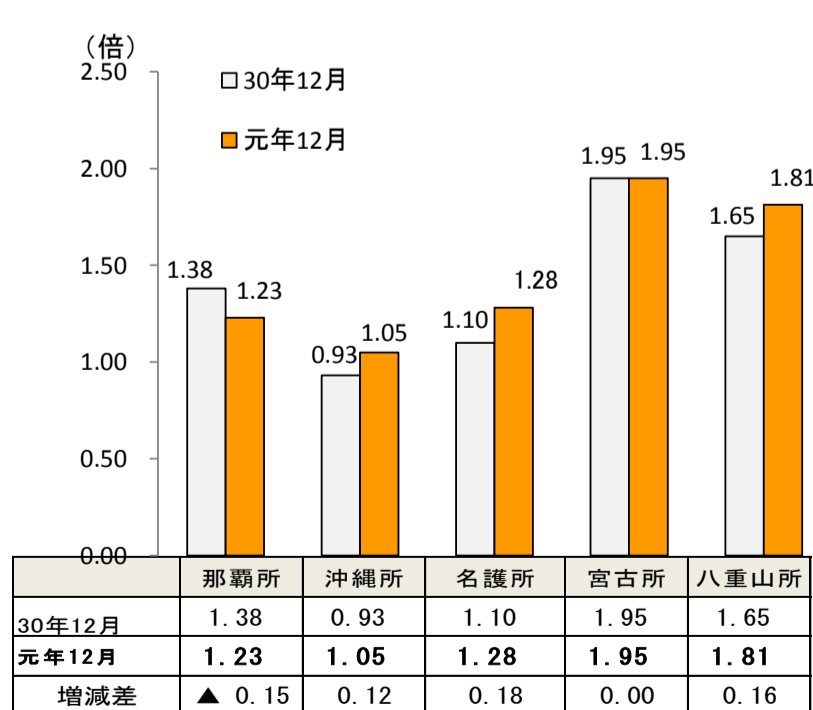
新規求人倍率の推移 (季節調整値)



正社員有効求人倍率の推移 (原数値)

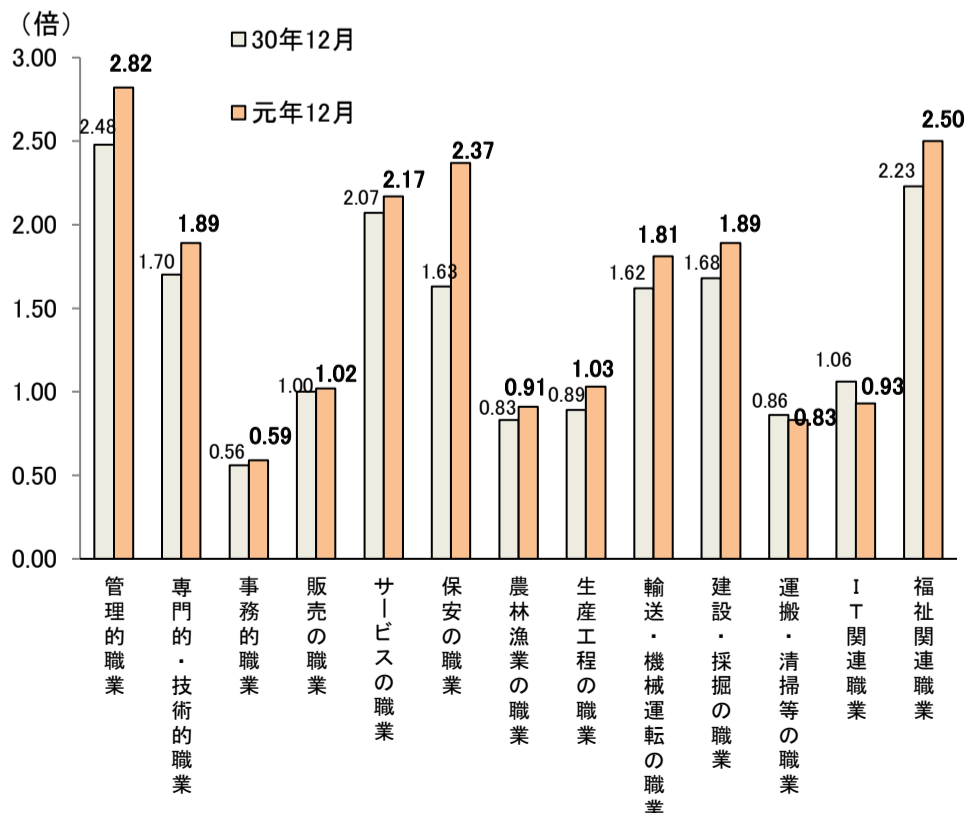


安定所別有効求人倍率 (全数・原数値)



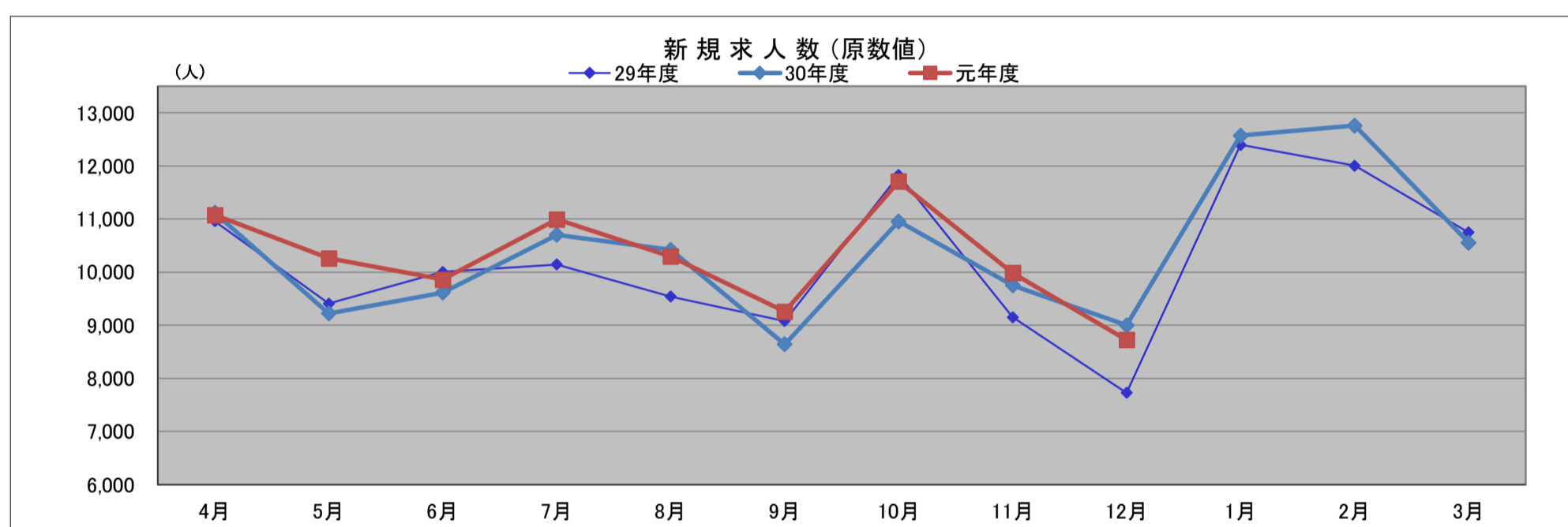
* 黄色は過去最高値

職業別有効求人倍率 (常用・原数値)



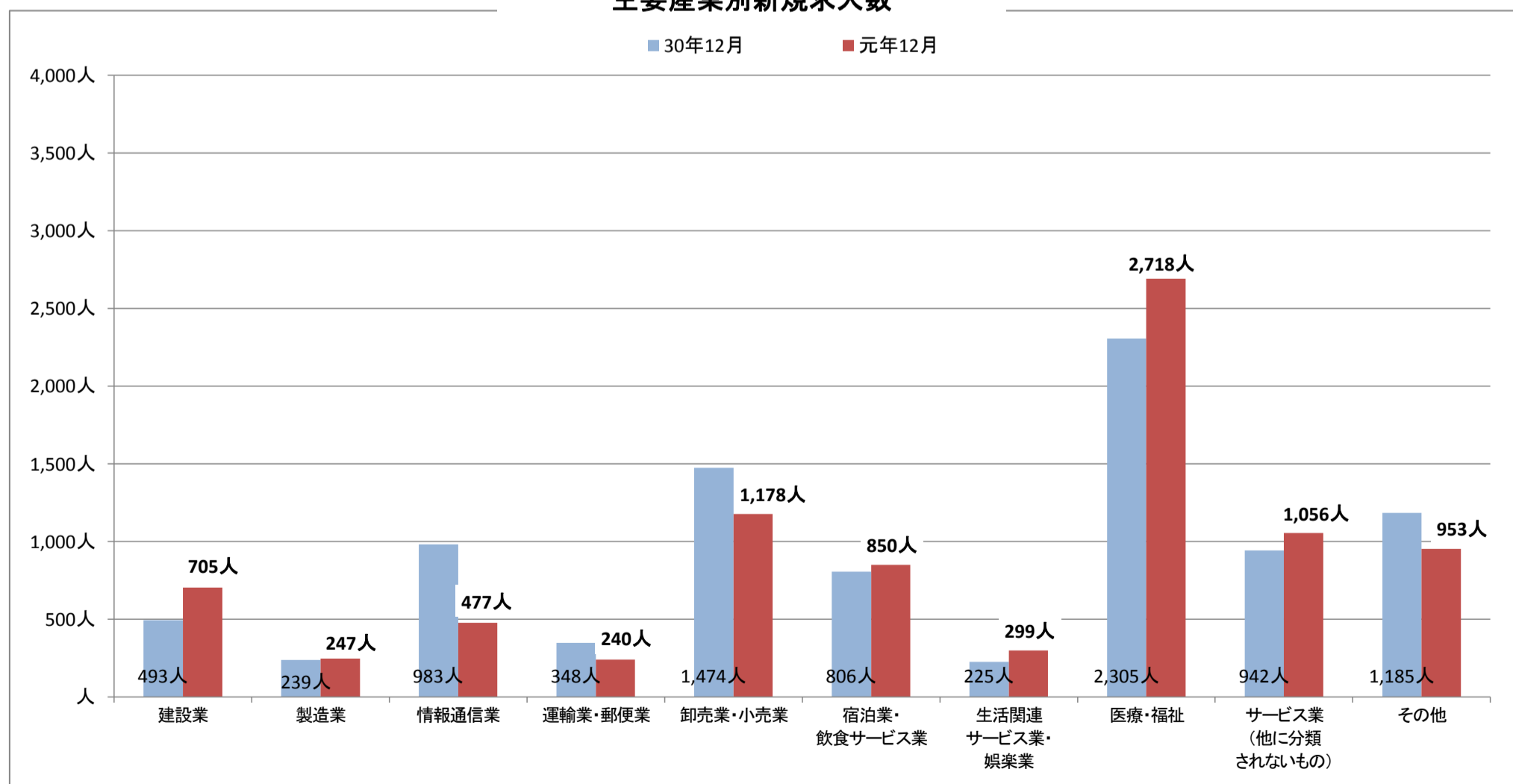
2. 求人の動き

- (1) 県内新規求人数(原数値)は8,723人で、前年同月比3.1%(277人)減と4か月ぶりの減少となった。
そのうち常用は6,797人で7.4%(470人)増となった。
これを主要産業別に前年同月比で見ると、建設業が705人で前年同月比43.0%(212人)増、生活関連サービス業・娯楽業が299人で前年同月比32.9%(74人)増、医療・福祉が2,718人で前年同月比17.9%(413人)増となったが、情報通信業が477人で前年同月比51.5%(506人)減、運輸業・郵便業が240人で前年同月比31.0%(108人)減、卸売業・小売業が1,178人で前年同月比20.1%(296人)減となった。
- (2) 月間有効求人数(原数値)は28,848人で、前年同月比3.2%(885人)増と13か月連続の増加となった。
そのうち常用は24,792人で、前年同月比7.4%(1,699人)増となった。
- (3) 正社員求人について、正社員新規求人数は3,019人で、前年同月比12.0%(323人)増と9か月連続の増加となった。
県内新規求人数に占める正社員新規求人数の割合は34.6%で前年同月比4.6ポイント上回った。
正社員有効求人数は9,621人で、前年同月比9.0%(792人)増と108か月連続の増加となった。
- (4) パートタイム求人について、新規求人数(原数値)は3,152人で、前年同月比7.6%(259人)減となり、
月間有効求人数は9,902人で、前年同月比1.2%(117人)減となった。



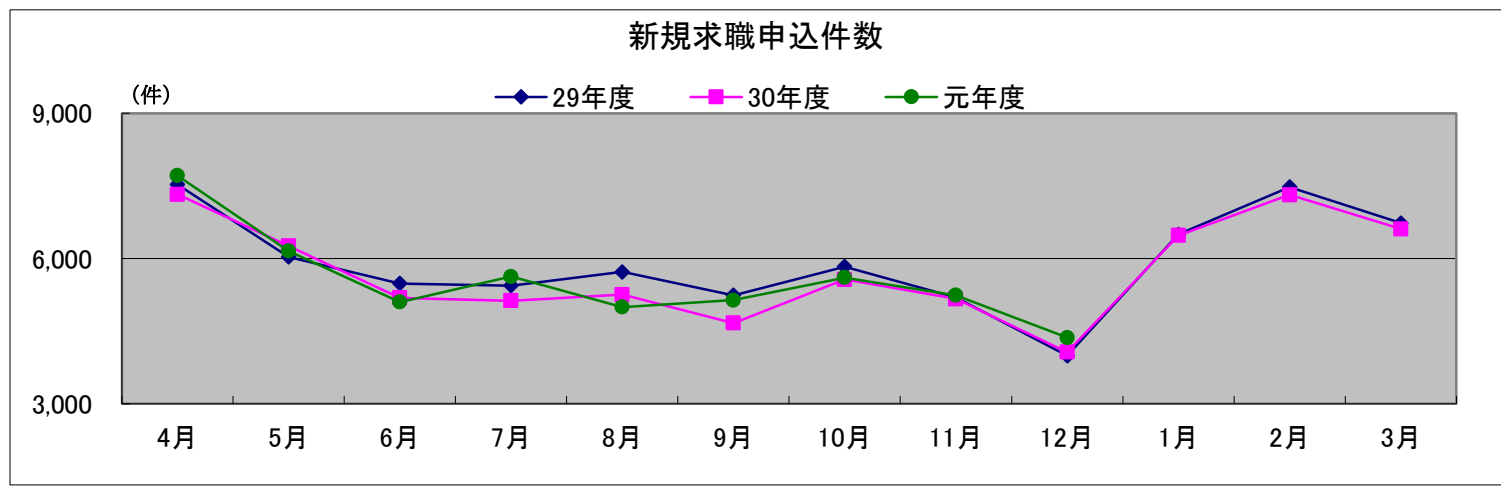
	4月	5月	6月	7月	8月	9月	10月	11月	12月	1月	2月	3月
29年度	10,957人	9,408人	10,002人	10,141人	9,537人	9,080人	11,828人	9,150人	7,728人	12,397人	12,003人	10,746人
30年度	11,118人	9,223人	9,614人	10,702人	10,420人	8,642人	10,955人	9,752人	9,000人	12,568人	12,758人	10,555人
元年度	11,074人	10,259人	9,860人	10,992人	10,294人	9,254人	11,706人	9,985人	8,723人			

主要産業別新規求人数



3. 求職の動き

- (1) 新規求職申込件数(原数値)は4,367件で、前年同月比7.4%(302件)増と4か月連続の増加となった。
そのうち常用は4,352件で、前年同月比7.4%(298件)増と4か月連続の増加となった。
また、臨時・季節は15件で、前年同月比36.4%(4件)増となった。
- (2) 月間有効求職者数(原数値)は23,823人で前年同月比4.2%(954人)増と12か月連続の増加となった。
そのうち常用は23,740人で、前年同月比4.2%(948人)増と12か月連続の増加となった。
また、臨時・季節を希望する求職者は83人で、前年同月比7.8%(6人)増となった。
- (3) 雇用保険受給者実人員は4,818人で、前年同月比2.1%(104人)減となった。



	4月	5月	6月	7月	8月	9月	10月	11月	12月	1月	2月	3月
29年度	7,527件	6,030件	5,485件	5,438件	5,721件	5,242件	5,832件	5,198件	3,990件	6,499件	7,475件	6,731件
30年度	7,325件	6,258件	5,187件	5,126件	5,251件	4,664件	5,568件	5,164件	4,065件	6,475件	7,317件	6,609件
元年度	7,713件	6,154件	5,100件	5,626件	4,998件	5,138件	5,604件	5,241件	4,367件			

新規学卒を除き、パートを含む。(原数値)

新規求職者申込件数(常用)の状況について

(単位: 件, %)

	新規求職申込件数 (常用) 合計	前年同月比	就業・不就業の状態別									
			在職者		離職者		無業者					
			前年同月比	前年同月比	うち事業主都合 前年同月比	うち自己都合 前年同月比	前年同月比	前年同月比				
30年12月	4,054	2.1	1,071	6.0	2,598	2.4	737	11.3	1,738	▲ 1.9	385	▲ 9.4
元年11月	5,222	1.5	1,370	5.4	3,336	1.4	881	6.3	2,301	▲ 1.5	516	▲ 7.0
元年12月	4,352	7.4	1,149	7.3	2,870	10.5	774	5.0	1,951	12.3	333	▲ 13.5

新規学卒を除き、パートを含む。(原数値)

4. 就職の動き

- (1) 就職件数は1,490件で、前年同月比3.9%(56件)増と2か月ぶりの増加となった。
- (2) 県内就職は1,387件<構成比93.1%>で、前年同月比5.6%(74件)増と2か月ぶりの増加となった。
- (3) 県外就職は103件<構成比6.9%>で、前年同月比14.9%(18件)減と5か月連続の減少となった。

【参考】ハローワークにおけるマッチング結果(令和元年12月末)

	沖縄局				那覇所	沖縄所	名護所	宮古所	八重山所
	目標(4月~12月)	累計(4月~12月)	目標(月間)	実績(月間)					
就職件数(常用)	13,705	14,869	1,160	1,317	613	422	137	71	74
充足件数(常用)	12,842	14,071	1,077	1,261	660	342	113	74	72
雇用保険受給者の早期再就職件数(11月分)	4,874	5,969	481	686	324	271	42	24	24

※早期再就職件数の沖縄局分は船員保険を含むため、各所の合計と一致しない場合がある。

※1 雇用保険受給者の早期再就職件数については、集計が対象月の2か月後となるため12月分の実績発表は2月末となる。

※2 就職件数…ハローワークの紹介による就職件数
充足件数…ハローワークで受理した求人の充足件数
雇用保険受給者の早期再就職件数
…雇用保険受給者のうち、給付残日を3分の2以上残して再就職した者の数