

沖縄労働局発表
 令和元年6月28日(金)

担 沖 縄 労 働 局 職 業 安 定 部
 部 長 村 上 優 作
 当 職 業 安 定 課 長 下 里 勝 則
 電 話 098-868-1655

「労働市場の動き」令和元年5月

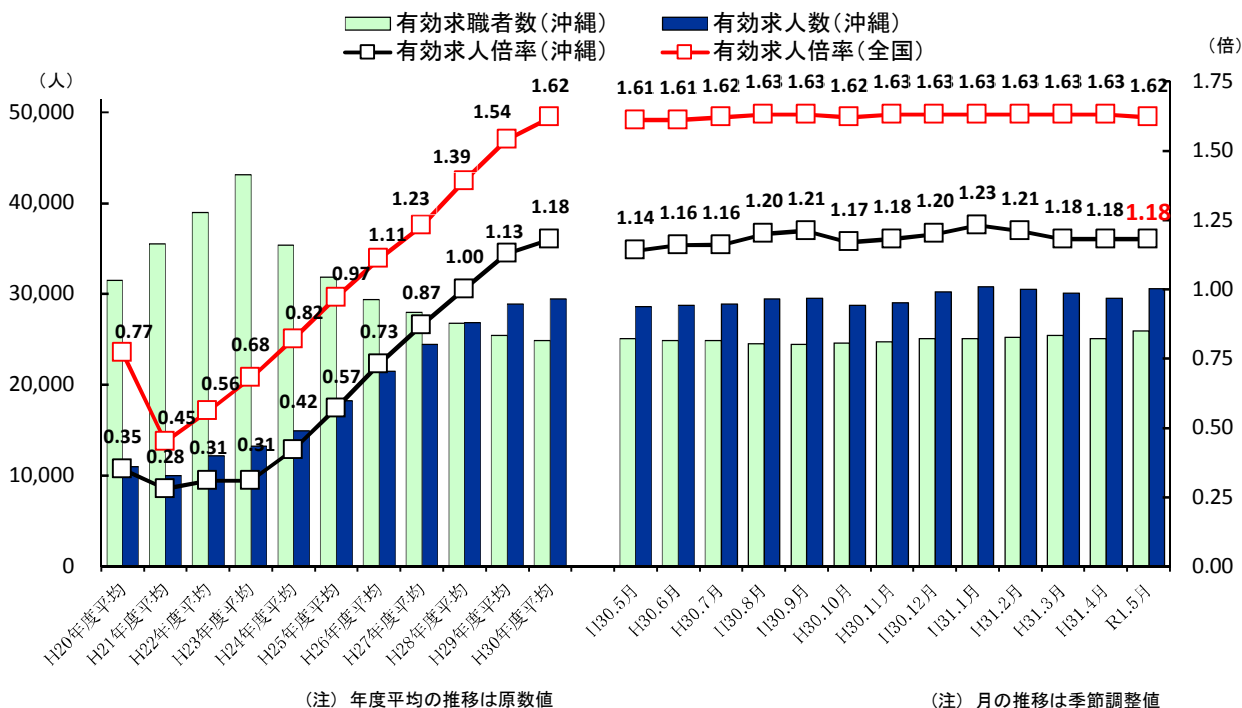
「 沖縄の雇用情勢は、着実に改善が進んでいる 」

5月の有効求人倍率は1.18倍で、前月と同水準

～ 32か月連続の1倍台 ～

- 有効求人倍率（季調値）は1.18倍で、前月と同水準（32か月連続の1倍台）
- 新規求人倍率（季調値）は1.88倍で、前月より0.15ポイント上昇
- 正社員有効求人倍率（原数値）は0.53倍で、前年同月より0.02ポイント上昇

求人、求職及び有効求人倍率の推移



参 考

沖縄県の完全失業率（原数値）は2.7%で、前年同月より 1.5 ポイント低下（改善）

1 有効求人倍率・新規求人倍率の動き

(1) 有効求人倍率(季節値)は1.18倍で、前月と同水準となった。

- ① 月間有効求人数(季節値)は30,630人で、前月比3.8%(1,115人)増となった。
- ② 月間有効求職者数(季節値)は25,922人で、前月比3.3%(817人)増となった。
- ③ 正社員の有効求人倍率(原数値)は0.53倍と前年同月比0.02ポイント上昇となった。

【参考】 就業地別有効求人倍率(季節値)は1.33倍で、前月と同水準となった。

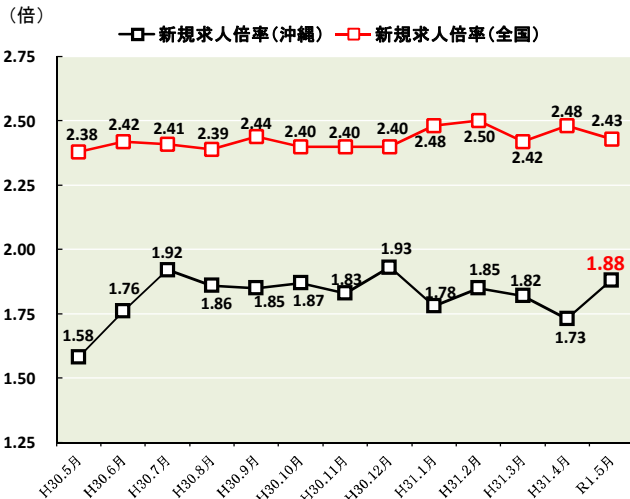
(2) 新規求人倍率(季節値)は1.88倍で、前月より0.15ポイント上昇した。

- ① 新規求人数(季節値)は11,603人で、前月比14.7%(1,484人)増となった。
- ② 新規求職申込件数(季節値)は6,173件で、前月比5.6%(325件)増となった。

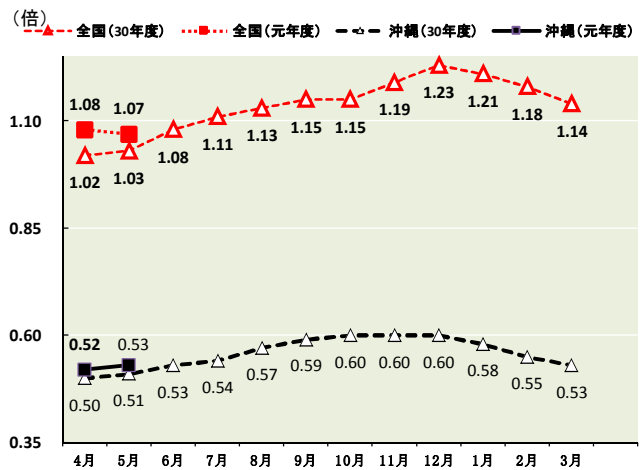
有効・新規・正社員求人倍率 (新規学卒を除き、パートタイムを含む)

	有効求人倍率(季節調整値)		新規求人倍率(季節調整値)		正社員有効求人倍率(原数値)	
	沖縄県	全国	沖縄県	全国	沖縄県	全国
30年5月	1.14	1.61	1.58	2.38	0.51	1.03
31年4月	1.18	1.63	1.73	2.48	0.52	1.08
令和元年5月	1.18	1.62	1.88	2.43	0.53	1.07

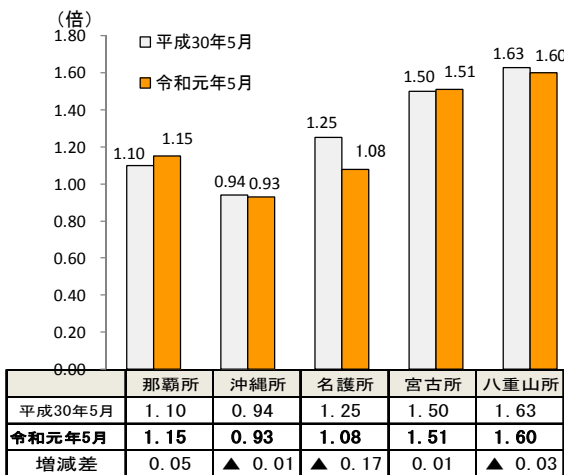
新規求人倍率の推移 (季節調整値)



正社員有効求人倍率の推移 (原数値)

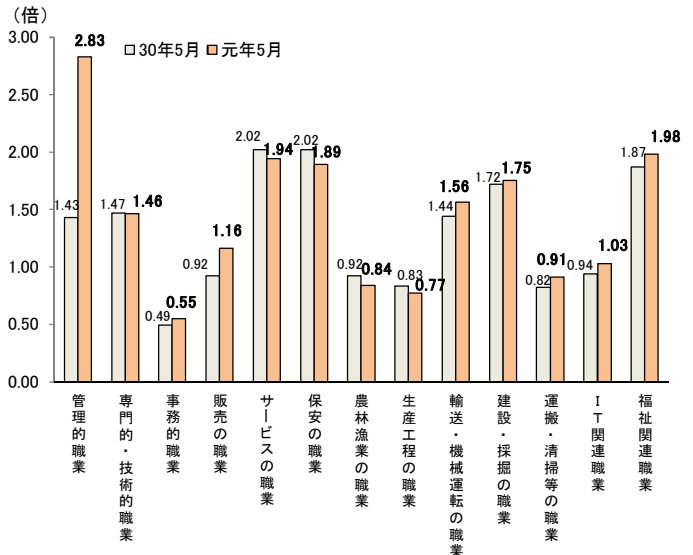


安定所別有効求人倍率 (全数・原数値)



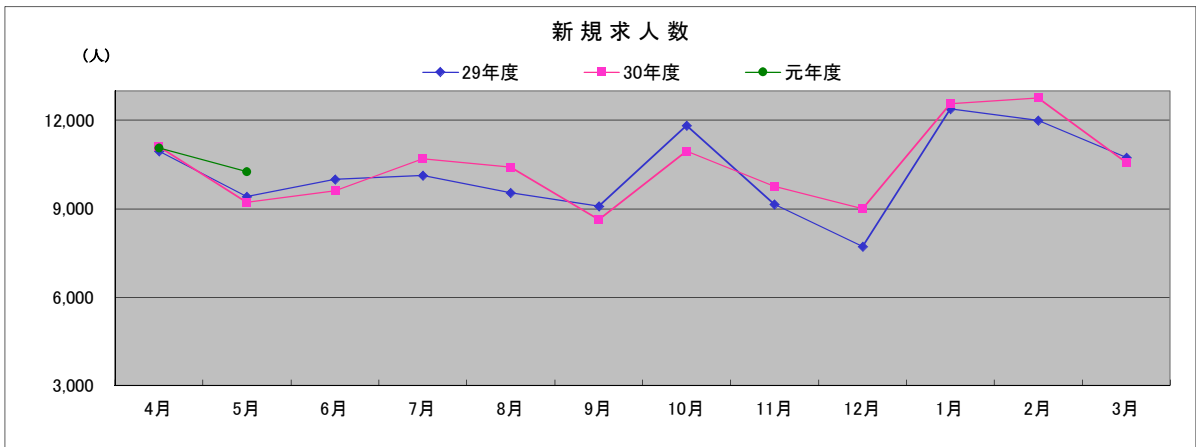
* 黄色は過去最高値

職業別有効求人倍率 (常用・原数値)



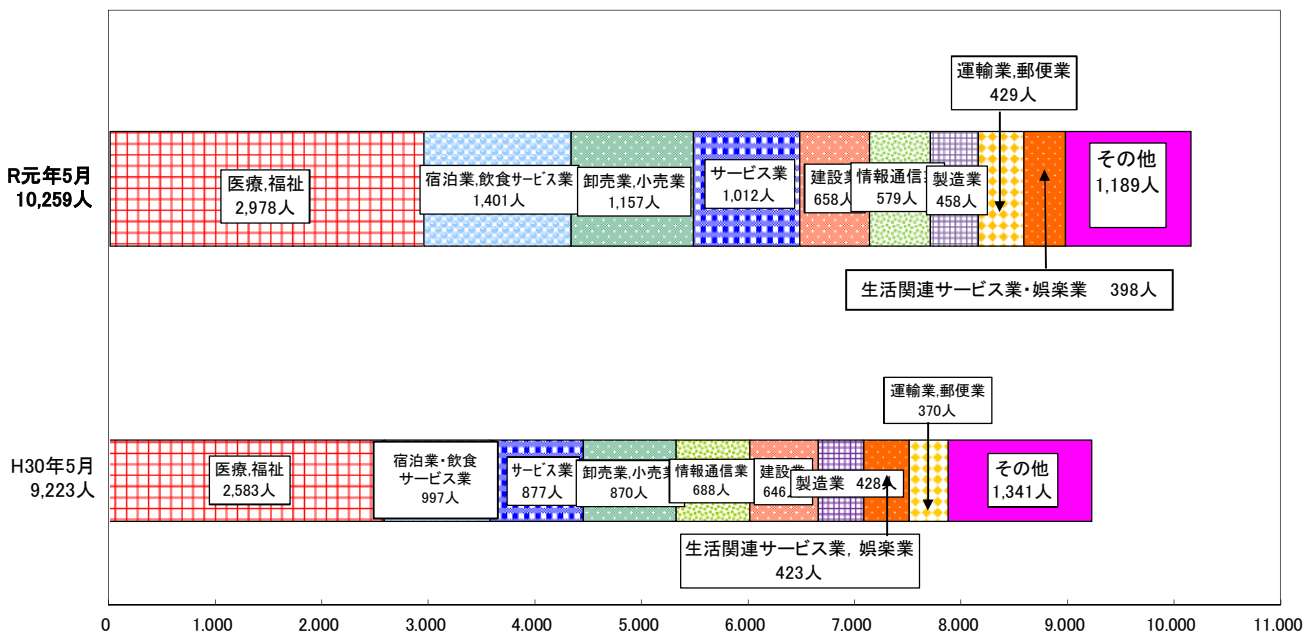
2. 求人の動き

- (1)-① 県内新規求人数(原数値)は10,259人で、前年同月比11.2%(1,036人)増と3か月ぶりの増となった。
 そのうち常用は8,982人で10.1%(824人)増となった。
 これを主要産業別に前年同月比で見ると、宿泊業・飲食サービス業が1,401人で前年同月比40.5%(404人)増、卸売業・小売業が1,157人で前年同月比33.0%(287人)増、運輸業・郵便業が429人で前年同月比15.9%(59人)増、サービス業が1,012人で前年同月比15.4%(135人)増、医療・福祉が2,978人で前年同月比15.3%(395人)増となったが、情報通信業が579人で、前年同月比15.8%(109人)減となった。
- (1)-② 県内新規求人数のうち、正社員新規求人数は3,442人で、前年同月比16.0%(476人)増と2か月連続の増加となった。
 新規求人数に占める正社員の割合は33.6%で前年同月比1.4ポイント上回った。
- (2)-① 月間有効求人数(原数値)は30,079人で、前年同月比4.1%(1,195人)増と6か月連続の増加となった。
 そのうち常用は25,701人で、前年同月比3.7%(916人)増となった。
- (2)-② 月間有効求人数のうち、正社員有効求人数は9,630人で、前年同月比6.8%(611人)増と101か月連続の増加となった。
- (3) パートタイム求人について、新規求人数(原数値)は3,657人で、前年同月比11.5%(377人)増となり、月間有効求人数は11,284人で、前年同月比2.4%(269人)増となった。



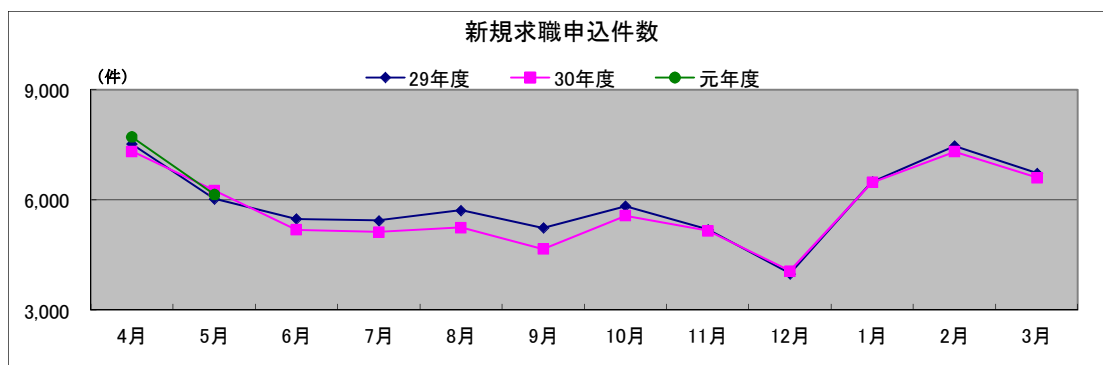
	4月	5月	6月	7月	8月	9月	10月	11月	12月	1月	2月	3月
29年度	10,957人	9,408人	10,002人	10,141人	9,537人	9,080人	11,828人	9,150人	7,728人	12,397人	12,003人	10,746人
30年度	11,118人	9,223人	9,614人	10,702人	10,420人	8,642人	10,955人	9,752人	9,000人	12,568人	12,758人	10,555人
元年度	11,074人	10,259人										

主な産業の新規求人の動向



3. 求職の動き

- (1) 新規求職申込件数(原数値)は6,154件で、前年同月比1.7%(104件)減と2か月ぶりの減少となった。
そのうち常用は6,145件で、前年同月比1.5%(92件)減と2か月ぶりの減少となった。
また、臨時・季節は9件で、前年同月比57.1%(12件)減となった。
- (2) 月間有効求職者数(原数値)は27,319人で、前年同月比2.6%(701人)増と5か月連続の増加となった。
そのうち常用は27,239人で、前年同月比2.7%(719人)増と5か月連続の増加となった。
また、臨時・季節を希望する求職者は80人で、前年同月比18.4%(18人)減となった。
- (3) 雇用保険受給者実人員は4,950人で、前年同月比4.0%(191人)増となった。



	4月	5月	6月	7月	8月	9月	10月	11月	12月	1月	2月	3月
29年度	7,527件	6,030件	5,485件	5,438件	5,721件	5,242件	5,832件	5,198件	3,990件	6,499件	7,475件	6,731件
30年度	7,325件	6,258件	5,187件	5,126件	5,251件	4,664件	5,568件	5,164件	4,065件	6,475件	7,317件	6,609件
元年度	7,713件	6,154件										

新規学卒を除き、パートを含む。(原数値)

新規求職者申込件数(常用)の状況について

(単位:件,%)

	新規求職申込件数 (常用) 合計	前年同月比	就業・不就業の状態別									
			在職者		離職者		無業者					
			前年同月比	前年同月比	うち事業主都合 前年同月比	うち自己都合 前年同月比	前年同月比	前年同月比				
H30年5月	6,237	3.7	1,311	7.1	4,297	2.4	1,334	▲ 0.9	2,747	3.3	629	6.3
H31年4月	7,687	5.2	1,229	▲ 0.1	5,898	8.5	2,261	13.5	3,322	4.9	560	▲ 12.5
R元年5月	6,145	▲ 1.5	1,209	▲ 7.8	4,331	0.8	1,268	▲ 4.9	2,842	3.5	605	▲ 3.8

新規学卒を除き、パートを含む。(原数値)

4. 就職の動き

- (1) 就職件数は2,121件で、前年同月比5.5%(123件)減と2か月連続の減少となった。
- (2) 県内就職は1,953(構成比92.0%)で、前年同月比4.8%(99件)減と2か月連続の減少となった。
- (3) 県外就職は168件(構成比8.0%)で、前年同月比12.5%(24件)減と9か月連続の減少となった。
- (4) 新規求職申込件数における就職率は34.5%となり、前年同月比を1.4ポイント下回った。
月間有効求職者数における就職率は7.8%となり、前年同月比を0.6ポイント下回った。

※ ハローワークにおけるマッチング結果(令和元年5月分)

	沖縄局		那覇所	沖縄所	名護所	宮古所	八重山所
	目標	実績	実績				
就職件数(常用)	1,838	1,961	853	668	200	146	94
充足件数(常用)	1,703	1,842	925	519	181	130	87
雇用保険受給者の早期再就職件数(4月分)	489	628	317	202	48	32	28

※1 雇用保険受給者の早期再就職件数については、集計が対象月の2か月後となるため5月分の実績発表は7月末となる。

※2 就職件数…ハローワークの紹介による就職件数
充足件数…ハローワークで受理した求人者の充足件数
雇用保険受給者の早期再就職件数…雇用保険受給者のうち、給付残日数を3分の2以上残して再就職した者の数