

沖縄労働局発表  
 平成31年5月31日(金)

担 当	沖縄労働局	職業安定部
	部長	村上 優作
	職業安定課長	下里 勝則
	電話	098-868-1655

## 「労働市場の動き」平成31年4月

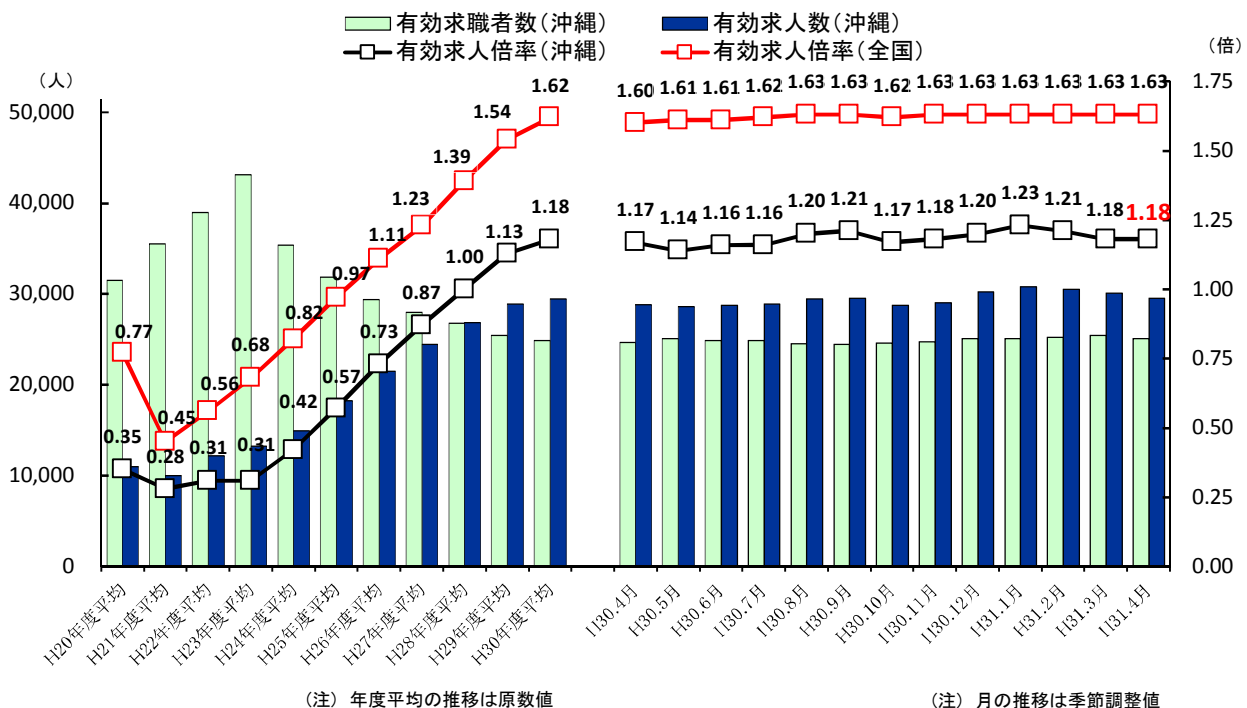
「 沖縄の雇用情勢は、着実に改善が進んでいる 」

4月の有効求人倍率は1.18倍で、前月と同水準

～ 31か月連続の1倍台 ～

- 有効求人倍率（季調値）は1.18倍で、前月と同水準 **(31か月連続の1倍台)**
- 新規求人倍率（季調値）は1.73倍で、前月より0.09ポイント低下
- 正社員有効求人倍率（原数値）は0.52倍で、前年同月より0.02ポイント上昇

### 求人、求職及び有効求人倍率の推移



参考

沖縄県の完全失業率（原数値）は2.5%で、前年同月より0.6ポイント低下（改善）

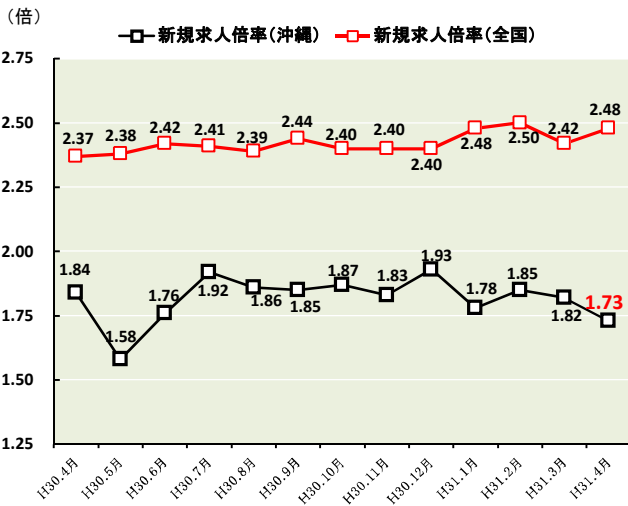
# 1 有効求人倍率・新規求人倍率の動き

- (1) 有効求人倍率(季調値)は1.18倍となり、前月と同水準となった。
- ① 月間有効求人人数(季調値)は29,515人で、前月比1.9%(582人)減となった。
  - ② 月間有効求職者数(季調値)は25,105人で、前月比1.3%(339人)減となった。
  - ③ 正社員の有効求人倍率(原数値)は0.52倍と前年同月差0.02ポイント上昇となった。
- (2) 新規求人倍率(季調値)は1.73倍となり、前月より0.09ポイント低下した。
- ① 新規求人数(季調値)は10,119人で、前月比5.5%(586人)減となった。
  - ② 新規求職申込件数(季調値)は5,848件で、前月比0.3%(18件)減となった。

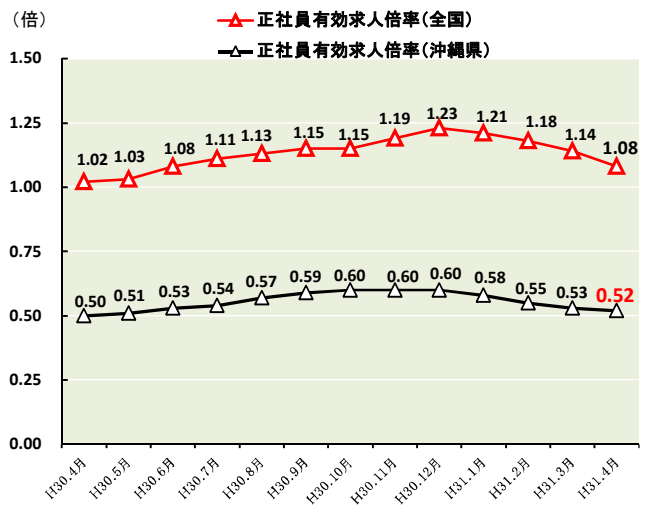
有効・新規・正社員求人倍率 (新規学卒を除き、パートタイムを含む)

	有効求人倍率(季節調整値)		新規求人倍率(季節調整値)		正社員有効求人倍率(原数値)	
	沖縄県	全国	沖縄県	全国	沖縄県	全国
30年4月	1.17	1.60	1.84	2.37	0.50	1.02
31年3月	1.18	1.63	1.82	2.42	0.53	1.14
<b>31年4月</b>	<b>1.18</b>	<b>1.63</b>	<b>1.73</b>	<b>2.48</b>	<b>0.52</b>	<b>1.08</b>

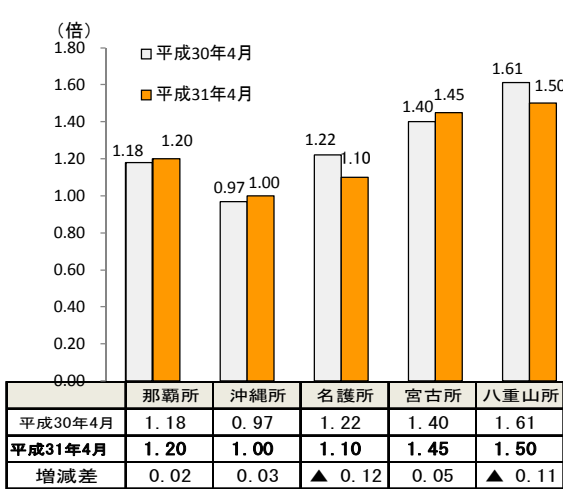
新規求人倍率の推移 (季節調整値)



正社員有効求人倍率の推移 (原数値)

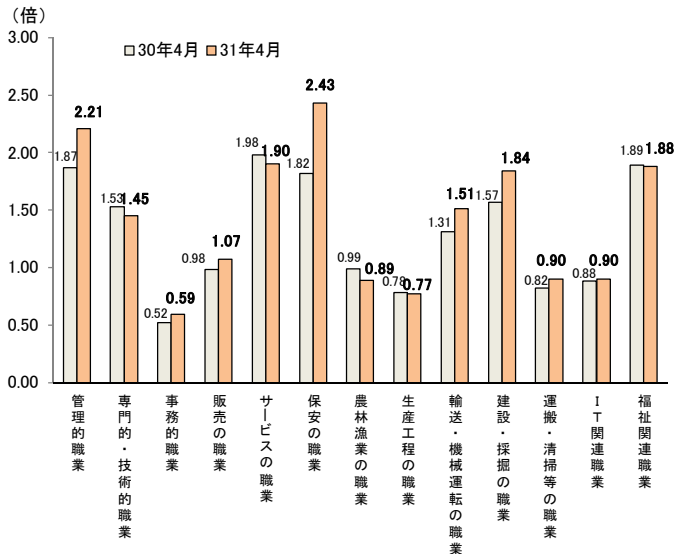


安定所別有効求人倍率 (全数・原数値)



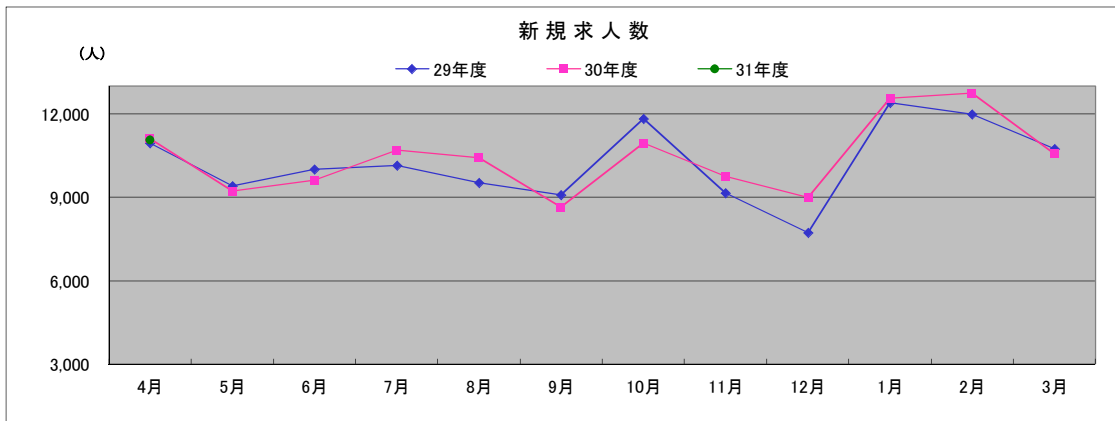
\* 黄色は過去最高値

職業別有効求人倍率 (常用・原数値)



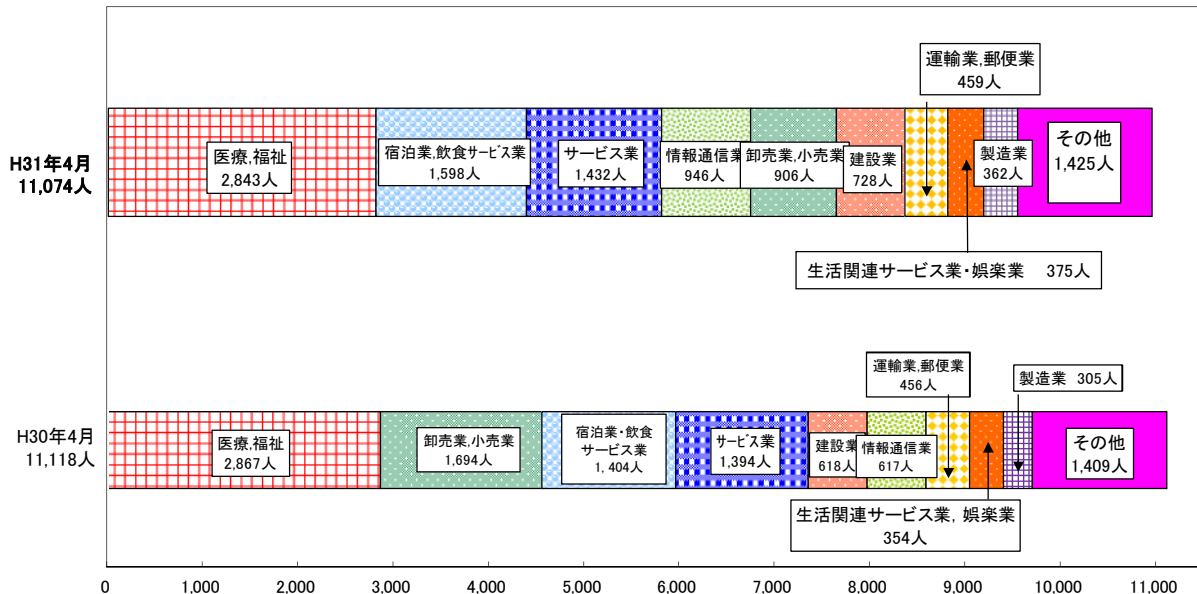
## 2. 求人の動き

- (1)-① 県内新規求人数(原数値)は11,074人で、前年同月比0.4%(44人)減と2か月連続の減となった。  
 そのうち常用は9,955人で7.7%(708人)増となった。  
 これを主要産業別に前年同月比で見ると、情報通信業が946人で前年同月比53.3%(329人)増、製造業が362人で前年同月比18.7%(57人)増、建設業が728人で前年同月比17.8%(110人)増、宿泊業・飲食サービス業が1,598人で前年同月比13.8%(194人)増となったが、卸売業・小売業が906人で前年同月比46.5%(788人)減となった。
- (1)-② 県内新規求人数のうち、正社員新規求人数は3,433人で、前年同月比3.0%(101人)増と2か月ぶりに増加した。  
 新規求人数に占める正社員の割合は31.0%で前年同月差1.0ポイント上回った。
- (2)-① 月間有効求人数(原数値)は31,681人で、前年同月比3.1%(953人)増と5か月連続の増加となった。  
 そのうち常用は26,655人で、前年同月比2.8%(730人)増となった。
- (2)-② 月間有効求人数のうち、正社員有効求人数は9,605人と前年同月比3.7%(346人)増で100か月連続の増加となった。
- (3) パートタイム求人について、新規求人数(原数値)は4,001人で、前年同月比12.1%(551人)減となり、月間有効求人数は12,118人で、前年同月比2.4%(281人)増となった。



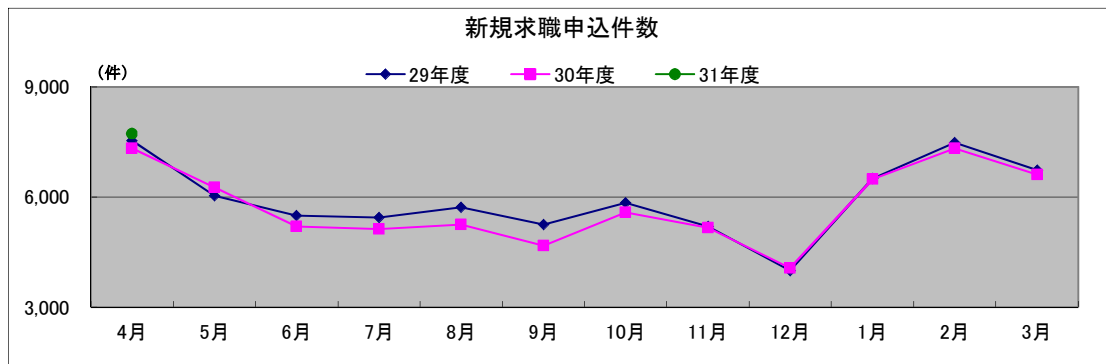
	4月	5月	6月	7月	8月	9月	10月	11月	12月	1月	2月	3月
29年度	10,957人	9,408人	10,002人	10,141人	9,537人	9,080人	11,828人	9,150人	7,728人	12,397人	12,003人	10,746人
30年度	11,118人	9,223人	9,614人	10,702人	10,420人	8,642人	10,955人	9,752人	9,000人	12,568人	12,758人	10,555人
31年度	11,074人											

### 主な産業の新規求人の動向



### 3. 求職の動き

- (1) 新規求職申込件数(原数値)は7,713件で、前年同月比5.3%(388件)増と4か月ぶりの増加となった。  
そのうち常用は7,687件で、前年同月比5.2%(382件)増と4か月ぶりの増加となった。  
また、臨時・季節は26件で、前年同月比30.0%(6件)増となった。
- (2) 月間有効求職者数(原数値)は27,616人で、前年同月比1.8%(496人)増と4か月連続の増加となった。  
そのうち常用は27,533人で、前年同月比1.9%(509人)増と4か月連続の増加となった。  
また、臨時・季節を希望する求職者は83人で、前年同月比13.5%(13人)減となった。
- (3) 雇用保険受給者実人員は4,351人で、前年同月比8.1%(325人)増となった。



	4月	5月	6月	7月	8月	9月	10月	11月	12月	1月	2月	3月
29年度	7,527件	6,030件	5,485件	5,438件	5,721件	5,242件	5,832件	5,198件	3,990件	6,499件	7,475件	6,731件
30年度	7,325件	6,258件	5,187件	5,126件	5,251件	4,664件	5,568件	5,164件	4,065件	6,475件	7,317件	6,609件
31年度	7,713件											

新規学卒を除き、パートを含む。(原数値)

#### 新規求職者申込件数(常用)の状況について

(単位:件,%)

	新規求職申込件数(常用)合計	前年同月比	就業・不就業の状態別									
			在職者	離職者	うち事業主都合		無業者					
					前年同月比	前年同月比		前年同月比	前年同月比			
H30年4月	7,305	▲ 2.7	1,230	▲ 0.4	5,435	▲ 3.2	1,992	▲ 11.5	3,166	3.3	640	▲ 3.3
H31年3月	6,590	▲ 1.8	2,071	▲ 9.6	3,795	2.2	1,018	0.5	2,645	3.8	724	2.5
<b>H31年4月</b>	<b>7,687</b>	<b>5.2</b>	<b>1,229</b>	<b>▲ 0.1</b>	<b>5,898</b>	<b>8.5</b>	<b>2,261</b>	<b>13.5</b>	<b>3,322</b>	<b>4.9</b>	<b>560</b>	<b>▲ 12.5</b>

新規学卒を除き、パートを含む。(原数値)

### 4. 就職の動き

- (1) 就職件数は2,435件で、前年同月比9.7%(263件)減と2か月ぶりの減少となった。
- (2) 県内就職は2,288(構成比94.0%)で、前年同月比6.7%(163件)減と2か月ぶりの減少となった。
- (3) 県外就職は147件(構成比6.0%)で、前年同月比40.5%(100件)減と8か月連続の減少となった。
- (4) 新規求職申込件数における就職率は31.6%となり、前年同月比を5.2ポイント下回った。  
月間有効求職者数における就職率は8.8%となり、前年同月比を1.1ポイント下回った。

#### ※ ハローワークにおけるマッチング結果(平成31年4月分)

	沖縄局		那覇所	沖縄所	名護所	宮古所	八重山所
	目標	実績	実績				
就職件数(常用)	2,294	2,261	907	777	247	216	114
充足件数(常用)	2,161	2,191	1,035	643	206	209	98
雇用保険受給者の早期再就職件数(3月分)	503	555	310	162	46	15	22

※1 雇用保険受給者の早期再就職件数については、集計が対象月の2か月後となるため4月分の実績発表は6月末となる。

※2 **就職件数**・・・ハローワークの紹介による就職件数  
**充足件数**・・・ハローワークで受理した求人者の充足件数  
**雇用保険受給者の早期再就職件数**・・・雇用保険受給者のうち、給付残日数を3分の2以上残して再就職した者の数