



沖縄労働局発表
 平成31年4月26日(金)

担 当	沖縄労働局	職業安定部
	部長	村上 優作
	職業安定課長	下里 勝則
	電話	098-868-1655

「労働市場の動き」平成31年3月

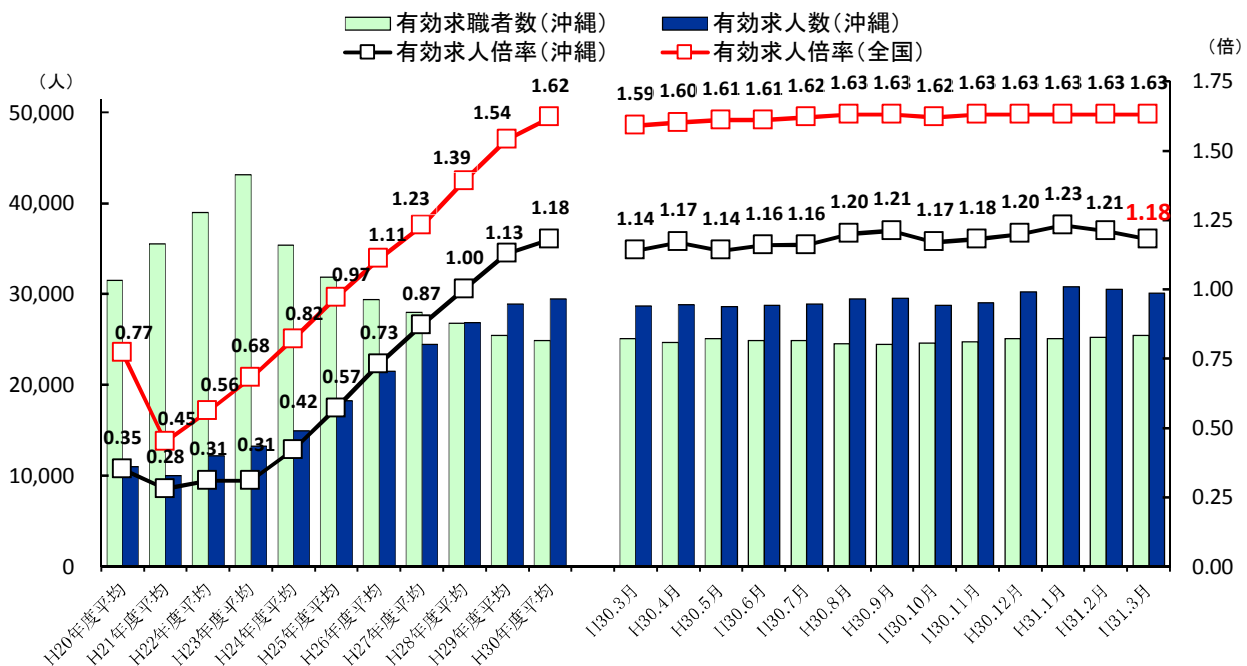
「 沖縄の雇用情勢は、着実に改善が進んでいる 」

3月の有効求人倍率は1.18倍で、前月より0.03ポイント低下

～ 30か月連続の1倍台 ～

- 有効求人倍率（季調値）は1.18倍で、前月より0.03ポイント低下（30か月連続の1倍台）
- 新規求人倍率（季調値）は1.82倍で、前月より0.03ポイント低下
- 正社員有効求人倍率（原数値）は0.53倍で、前年同月より0.04ポイント上昇

求人、求職及び有効求人倍率の推移



(注) 年度平均の推移は原数値

(注) 月の推移は季節調整値

参考

沖縄県の完全失業率（原数値）は3.1%で、前年同月より0.1ポイント低下（改善）

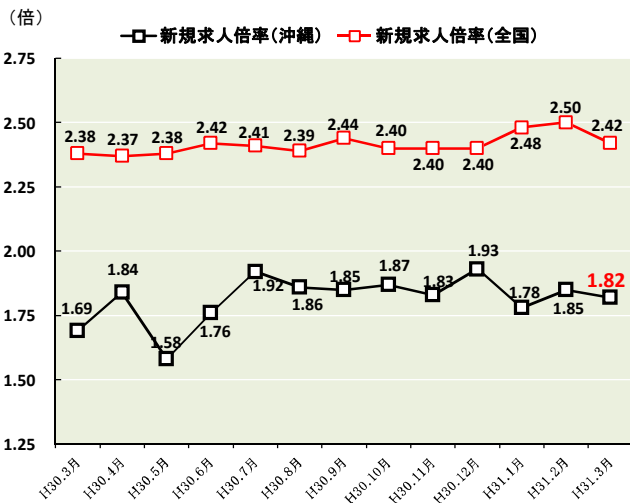
1 有効求人倍率・新規求人倍率の動き

- (1) 有効求人倍率(季節調整値)は1.18倍となり、前月より0.03ポイント低下となった。
- ① 月間有効求人人数(季節調整値)は30,097人で、前月比1.5%(457人)減となった。
 - ② 月間有効求職者数(季節調整値)は25,444人で、前月比0.8%(191人)増となった。
 - ③ 正社員の有効求人倍率(原数値)は0.53倍と前年同月差0.04ポイント上昇となった。
- (2) 新規求人倍率(季節調整値)は1.82倍となり、前月より0.03ポイント低下した。
- ① 新規求人数(季節調整値)は10,705人で、前月比0.4%(39人)増となった。
 - ② 新規求職申込件数(季節調整値)は5,866件で、前月比1.8%(102件)増となった。

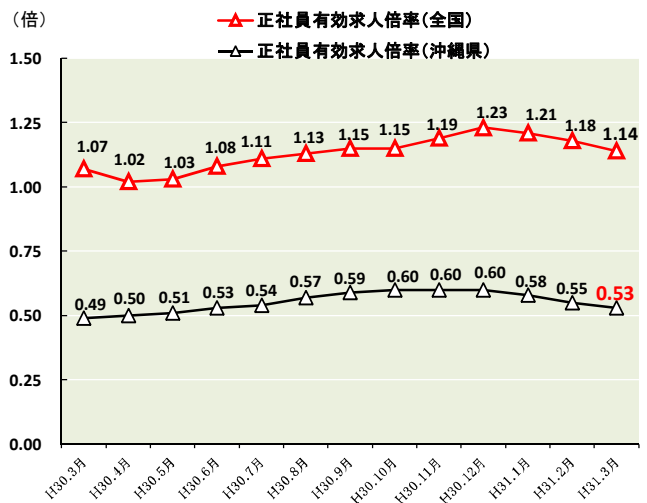
有効・新規・正社員求人倍率 (新規学卒を除き、パートタイムを含む)

	有効求人倍率(季節調整値)		新規求人倍率(季節調整値)		正社員有効求人倍率(原数値)	
	沖縄県	全国	沖縄県	全国	沖縄県	全国
30年3月	1.14	1.59	1.69	2.38	0.49	1.07
31年2月	1.21	1.63	1.85	2.50	0.55	1.18
31年3月	1.18	1.63	1.82	2.42	0.53	1.14

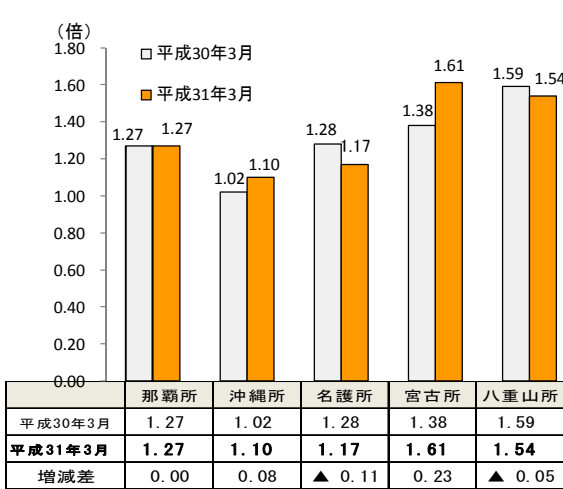
新規求人倍率の推移 (季節調整値)



正社員有効求人倍率の推移 (原数値)

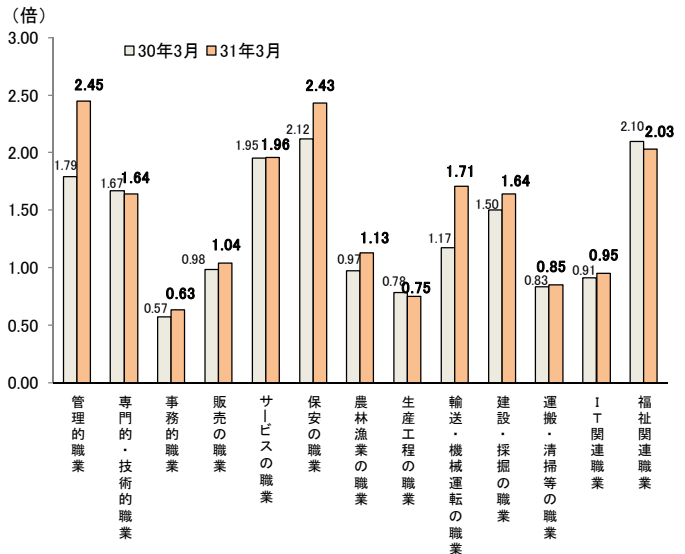


安定所別有効求人倍率 (全数・原数値)



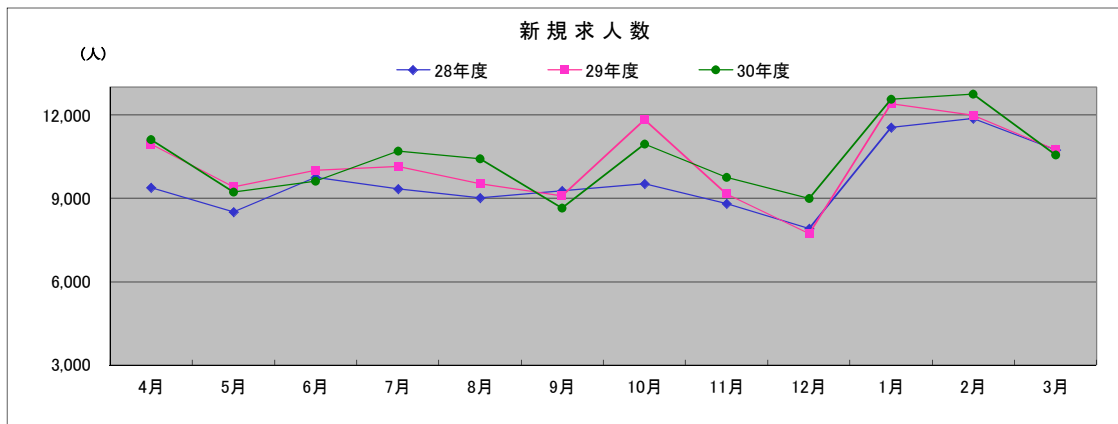
* 黄色は過去最高値

職業別有効求人倍率 (常用・原数値)



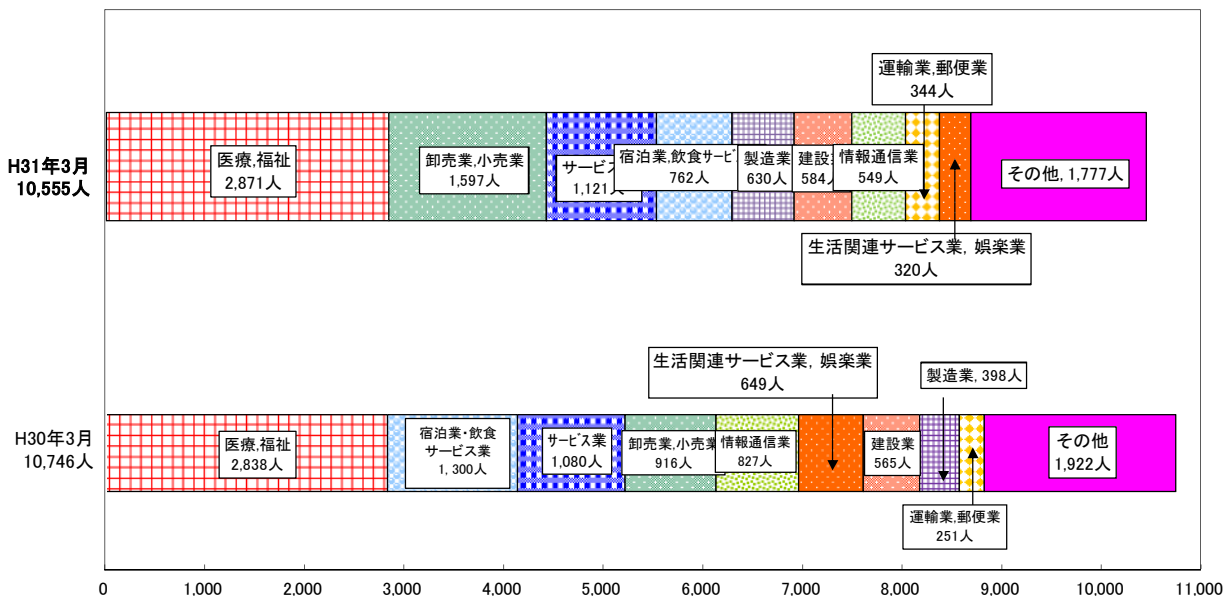
2. 求人の動き

- (1)-① 県内新規求人数(原数値)は10,555人で、前年同月比1.8%(191人)減と5か月ぶりの減となった。
 そのうち常用は8,331人で10.2%(945人)減となった。
 これを主要産業別に前年同月比で見ると、卸売業・小売業が1,597人で前年同月比74.3%(681人)増、
 製造業が630人で前年同月比58.3%(232人)増、運輸業・郵便業が344人で前年同月比37.1%(93人)増、
 生活関連サービス業・娯楽業が320人で前年同月比50.7%(329人)減、宿泊業・飲食サービス業が762人で
 前年同月比41.4%(538人)減、情報通信業が549人で前年同月比33.6%(278人)減となった。
- (1)-② 県内新規求人数のうち、正社員新規求人数は3,108人で、前年同月比2.8%(91人)減と9か月ぶりに減少した。
 新規求人数に占める正社員の割合は29.4%で前年同月差0.4ポイント下回った。
- (2)-① 月間有効求人数(原数値)は33,651人で、前年同月比3.1%(1,015人)増と4か月連続の増加となった。
 そのうち常用は27,713人で、前年同月比2.5%(666人)増となった。
- (2)-② 月間有効求人数のうち、正社員有効求人数は9,857人と前年同月比5.8%(543人)増で99か月連続の増加となった。
- (3) パートタイム求人について、新規求人数(原数値)は4,537人で、前年同月比10.4%(428人)増となり、
 月間有効求人数は13,065人で、前年同月比2.3%(295人)増となった。



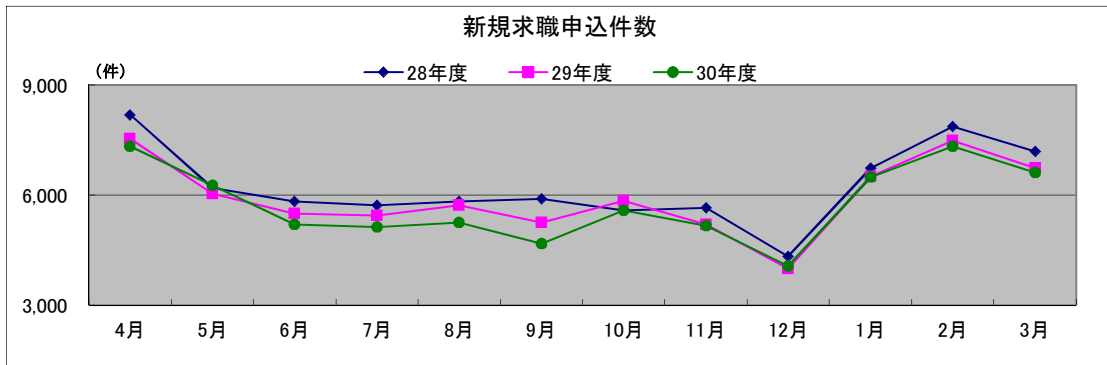
	4月	5月	6月	7月	8月	9月	10月	11月	12月	1月	2月	3月
28年度	9,393人	8,510人	9,747人	9,341人	9,016人	9,264人	9,524人	8,806人	7,924人	11,554人	11,885人	10,741人
29年度	10,957人	9,408人	10,002人	10,141人	9,537人	9,080人	11,828人	9,150人	7,728人	12,397人	12,003人	10,746人
30年度	11,118人	9,223人	9,614人	10,702人	10,420人	8,642人	10,955人	9,752人	9,000人	12,568人	12,758人	10,555人

主な産業の新規求人の動向



3. 求職の動き

- (1) 新規求職申込件数(原数値)は6,609件で、前年同月比1.8%(122件)減と3か月連続の減少となった。
そのうち常用は6,590件で、前年同月比1.8%(121件)減と3か月連続の減少となった。
また、臨時・季節は19件で、前年同月比5.0%(1件)減となった。
- (2) 月間有効求職者数(原数値)は27,329人で、前年同月比0.3%(80人)増と3か月連続の増加となった。
そのうち常用は27,255人で、前年同月比0.4%(106人)増と3か月連続の増加となった。
また、臨時・季節を希望する求職者は74人で、前年同月比26.0%(26人)減となった。
- (3) 雇用保険受給者実人員は4,341人で、前年同月比3.6%(164人)減となった。



	4月	5月	6月	7月	8月	9月	10月	11月	12月	1月	2月	3月
28年度	8,178件	6,179件	5,822件	5,723件	5,816件	5,891件	5,581件	5,654件	4,322件	6,727件	7,867件	7,180件
29年度	7,527件	6,030件	5,485件	5,438件	5,721件	5,242件	5,832件	5,198件	3,990件	6,499件	7,475件	6,731件
30年度	7,325件	6,258件	5,187件	5,126件	5,251件	4,664件	5,568件	5,164件	4,065件	6,475件	7,317件	6,609件

新規学卒を除き、パートを含む。(原数値)

新規求職者申込件数(常用)の状況について

(単位:件,%)

	新規求職申込件数(常用)合計	前年同月比	就業・不就業の状態別									
			在職者	離職者	うち事業主都合		無業者					
					うち自己都合	前年同月比		前年同月比				
H30年3月	6,711	▲ 6.2	2,292	▲ 5.4	3,713	▲ 7.3	1,013	▲ 5.6	2,549	▲ 7.1	706	▲ 3.3
H31年2月	7,301	▲ 2.1	3,185	0.1	3,590	▲ 3.2	867	▲ 16.9	2,560	2.3	526	▲ 7.1
H31年3月	6,590	▲ 1.8	2,071	▲ 9.6	3,795	2.2	1,018	0.5	2,645	3.8	724	2.5

新規学卒を除き、パートを含む。(原数値)

4. 就職の動き

- (1) 就職件数は3,314件で、前年同月比0.7%(24件)増と8か月ぶりの増加となった。
- (2) 県内就職は3,185(構成比96.1%)で、前年同月比2.3%(72件)増と8か月ぶりの増加となった。
- (3) 県外就職は129件(構成比3.9%)で、前年同月比27.1%(48件)減と7か月連続の減少となった。
- (4) 新規求職申込件数における就職率は50.1%となり、前年同月比を1.2ポイント上回った。
月間有効求職者数における就職率は12.1%となり、前年同月と同水準となった。

※ ハローワークにおけるマッチング結果(平成31年3月分)

	沖縄局		那覇所	沖縄所	名護所	宮古所	八重山所
	目標	実績					
就職件数(常用)	2,503	3,057	1,510	736	303	169	339
充足件数(常用)	2,346	2,992	1,618	616	270	164	324
雇用保険受給者の早期再就職件数(2月分)	516	511	225	198	45	21	21

※1 雇用保険受給者の早期再就職件数については、集計が対象月の2か月後となるため3月分の実績発表は5月末となる。

※2 **就職件数**…ハローワークの紹介による就職件数
充足件数…ハローワークで受理した求人者の充足件数
雇用保険受給者の早期再就職件数…雇用保険受給者のうち、給付残日数を3分の2以上残して再就職した者の数