

岡山労働局発表

令和6年6月28日

岡山労働局職業安定部職業対策課

担当：職業対策課長 大崎 雅也

職業対策課長補佐 平松 京子

地方障害者雇用担当官 松本 康美

電話：086-801-5108

令和5年度障害者の職業紹介状況等について

岡山労働局は、令和5年度の障害者の職業紹介状況などを取りまとめましたので、公表します。

ポイント

岡山労働局管内のハローワークにおける障害者の新規求職申込件数は4,184件で対前年度比2.8%の増となりました。また、就職件数は1,973件で対前年度比2.3%の増となり、コロナ禍以前の令和元年度（1,979件）に近い水準まで改善しています。

○就職件数は、1,973件で対前年度比2.3%の増。

身体障害者	417件	33件増（対前年度比8.6%増）
知的障害者	447件	50件増（同12.6%増）
精神障害者	983件	34件減（同3.3%減）
その他の障害者	126件	4件減（同3.1%減）

○新規求職申込件数は、4,184件で対前年度比2.8%の増。

身体障害者	1,019件	53件増（対前年度比5.5%増）
知的障害者	733件	24件増（同3.4%増）
精神障害者	2,061件	25件増（同1.2%増）
その他の障害者	371件	11件増（同3.1%増）

○就職状況：産業別（上位3業種 %は構成比率）

医療、福祉…37.1%、製造業…15.3%、卸売業、小売業…11.3%

○就職状況：職業別（上位3職種 %は構成比率）

運搬・清掃・包装等従事者…32.2%、事務従事者…16.3%、
生産工程従事者…15.2%

（注）「新規求職申込件数」の令和3年度以降の数値には、令和3年9月より開始されたハローワークインターネットサービスにより新規求職申込を行った者（同月中に来所した者を除く）の件数（オンライン新規求職申込件数：令和3年度36件、令和4年度77件、令和5年度62件）は計上していない。（次頁以降も同じ）

（注）「有効求職者数」の令和3年度以降の数値には、オンライン新規求職申込後も来所せずに求職活動を行う者（オンライン登録者の有効求職者数：令和3年度17件、令和4年度16件、令和5年度145件）は計上していない。（次頁以降も同じ）

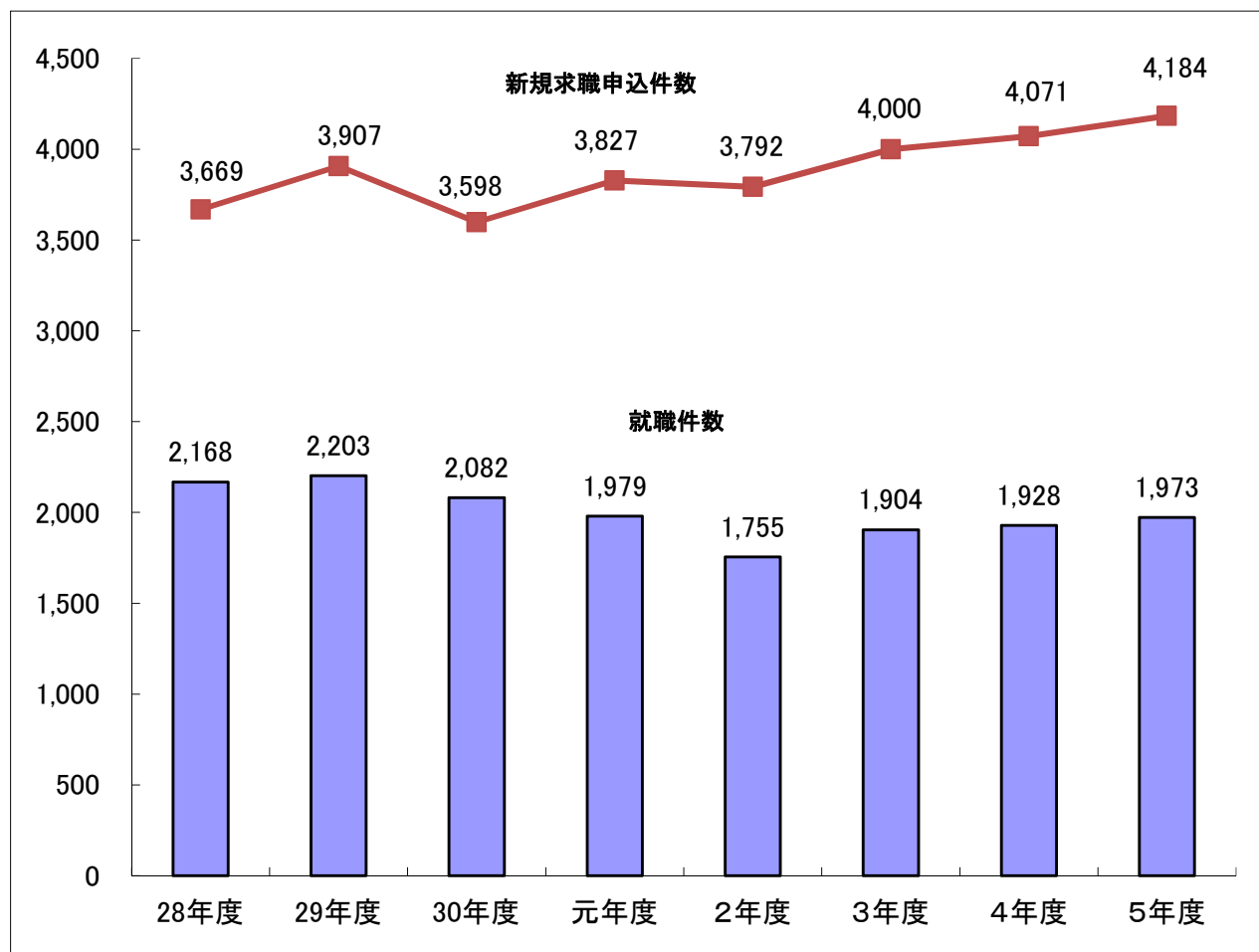
（注）「就職件数」には、ハローワークインターネットサービスのオンライン自主応募（ハローワークの職業紹介を経ずに直接応募できる機能を利用したこと）による就職件数は計上していない。（次頁以降も同じ）

障害者の職業紹介状況(岡山労働局)

(1) 年次推移

	新規求職申込件数		有効求職者数		就職件数		就職率	
	件	前年度比 %	人	前年度比 %	件	前年度比 %	%	前年度差 %ポイント
平成28年度	3,669	8.8	3,342	8.9	2,168	3.7	59.1	▲ 2.9
平成29年度	3,907	6.5	3,927	17.5	2,203	1.6	56.4	▲ 2.7
平成30年度	3,598	▲ 7.9	3,983	1.4	2,082	▲ 5.5	57.9	1.5
令和元年度	3,827	6.4	4,372	9.8	1,979	▲ 4.9	51.7	▲ 6.2
令和2年度	3,792	▲ 0.9	4,478	2.4	1,755	▲ 11.3	46.3	▲ 5.4
令和3年度	4,000	5.5	4,921	9.9	1,904	8.5	47.6	1.3
令和4年度	4,071	1.8	4,921	0.0	1,928	1.3	47.4	▲ 0.2
令和5年度	4,184	2.8	5,383	9.4	1,973	2.3	47.2	▲ 0.2

(2) 新規求職申込件数及び就職件数の推移



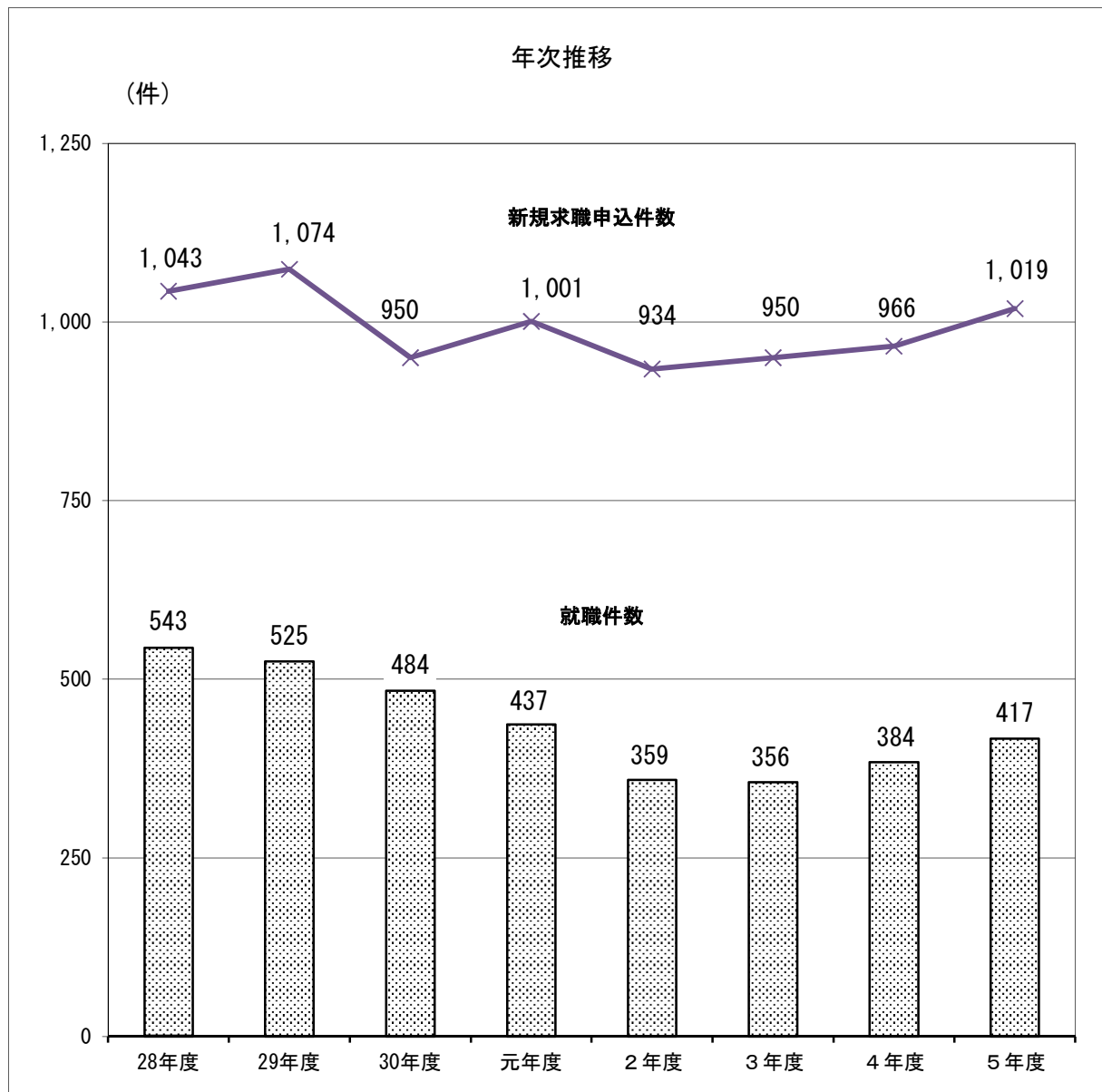
		4月	5月	6月	7月	8月	9月	10月	11月	12月	1月	2月	3月	合計
就職件数	5年度	199	138	148	133	122	152	185	198	182	172	191	153	1,973
	4年度	209	140	140	147	147	164	147	170	161	134	179	190	1,928
	前年同月比	▲ 4.8	▲ 1.4	5.7	▲ 9.5	▲ 17.0	▲ 7.3	25.9	16.5	13.0	28.4	6.7	▲ 19.5	2.3
新規求職申込件数	5年度	514	372	307	296	315	409	338	324	286	329	324	370	4,184
	4年度	487	315	352	341	332	322	358	325	258	318	340	323	4,071
	前年同月比	5.5	18.1	▲ 12.8	▲ 13.2	▲ 5.1	27.0	▲ 5.6	▲ 0.3	10.9	3.5	▲ 4.7	14.6	2.8

身体障害者

(件、人、%、%ポイント)

	①新規求職申込件数		②有効求職者数		③就職件数		④就職率 (③/①)	
		前年度比		前年度比		前年度比		前年度差
平成28年度	1,043	2.1	1,142	1.2	543	2.1	52.1	0.0
29年度	1,074	3.0	1,307	14.4	525	▲ 3.3	48.9	▲ 3.2
30年度	950	▲ 11.5	1,202	▲ 8.0	484	▲ 7.8	50.9	2.0
令和元年度	1,001	5.4	1,312	9.2	437	▲ 9.7	43.7	▲ 7.2
2年度	934	▲ 6.7	1,301	▲ 0.8	359	▲ 17.8	38.4	▲ 5.3
3年度	950	1.7	1,414	8.7	356	▲ 0.8	37.5	▲ 0.9
4年度	966	1.7	1,360	▲ 3.8	384	7.9	39.8	2.3
5年度	1,019	5.5	1,458	7.2	417	8.6	40.9	1.1

(新規求職申込件数及び就職件数の推移)



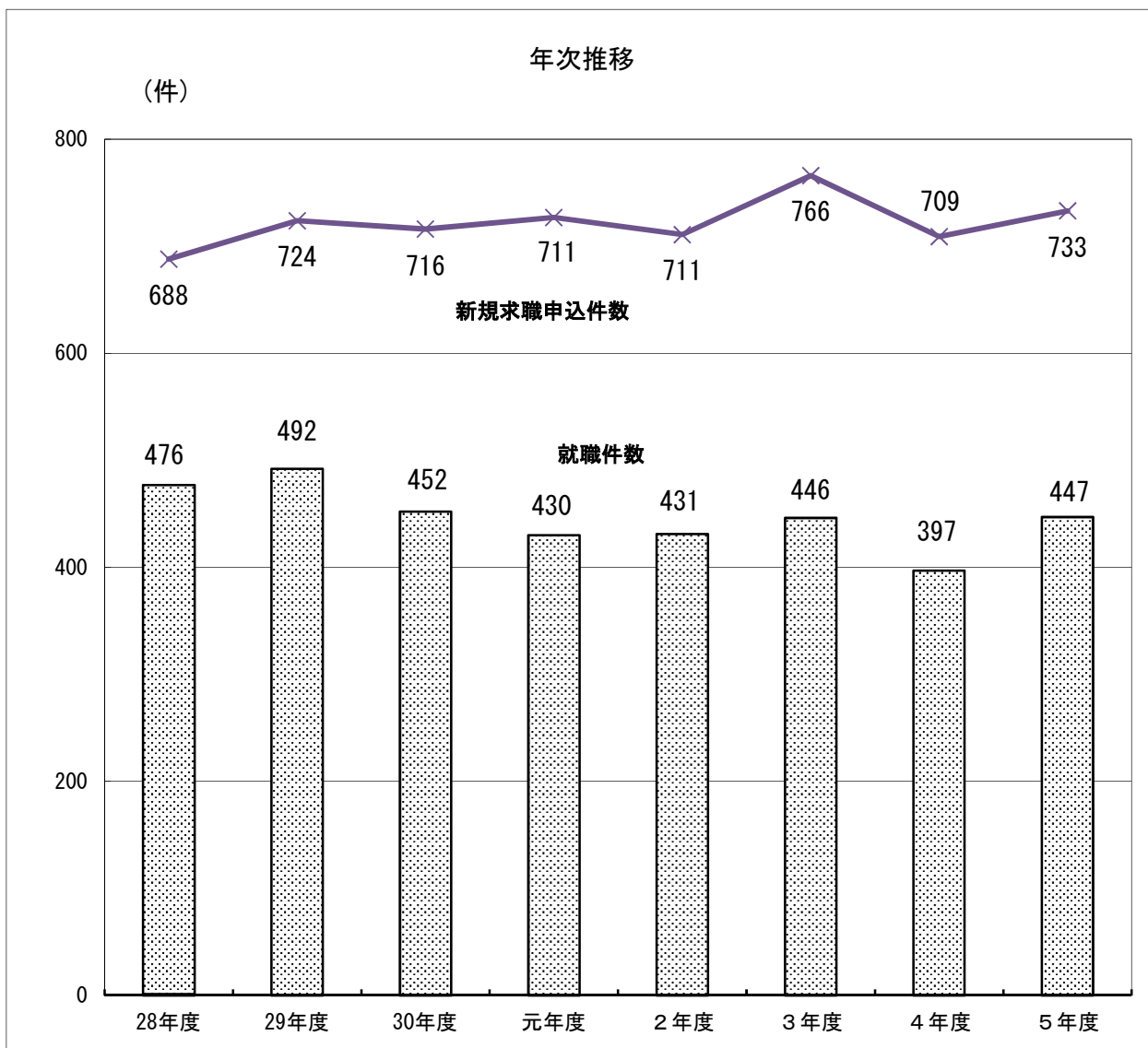
		4月	5月	6月	7月	8月	9月	10月	11月	12月	1月	2月	3月	合計
就職件数	5年度	43	25	32	32	27	37	34	49	36	31	43	28	417
	4年度	44	34	38	25	22	33	19	40	25	25	31	48	384
	前年同月比	▲ 2.3	▲ 26.5	▲ 15.8	28.0	22.7	12.1	78.9	22.5	44.0	24.0	38.7	▲ 41.7	8.6
新規求職申込件数	5年度	132	85	77	74	70	101	77	90	70	74	68	101	1019
	4年度	130	83	85	75	60	73	79	75	63	86	82	75	966
	前年同月比	1.5	2.4	▲ 9.4	▲ 1.3	16.7	38.4	▲ 2.5	20.0	11.1	▲ 14.0	▲ 17.1	34.7	5.5

知的障害者

(件、人、%、%ポイント)

	①新規求職申込件数		②有効求職者数		③就職件数		④就職率 (③/①)	
		前年度比		前年度比		前年度比		前年度差
平成28年度	688	7.2	680	10.0	476	2.1	69.2	▲ 3.4
29年度	724	5.2	739	8.7	492	3.4	68.0	▲ 1.2
30年度	716	▲ 1.1	761	3.0	452	▲ 8.1	63.1	▲ 4.9
令和元年度	727	1.5	845	11.0	430	▲ 4.9	59.1	▲ 4.0
2年度	711	▲ 2.2	762	▲ 9.8	431	0.2	60.6	1.5
3年度	766	7.7	818	7.3	446	3.5	58.2	▲ 2.4
4年度	709	▲ 7.4	837	2.3	397	▲ 11.0	56.0	▲ 2.2
5年度	733	3.4	842	0.6	447	12.6	61.0	5.0

(新規求職申込件数及び就職件数の推移)



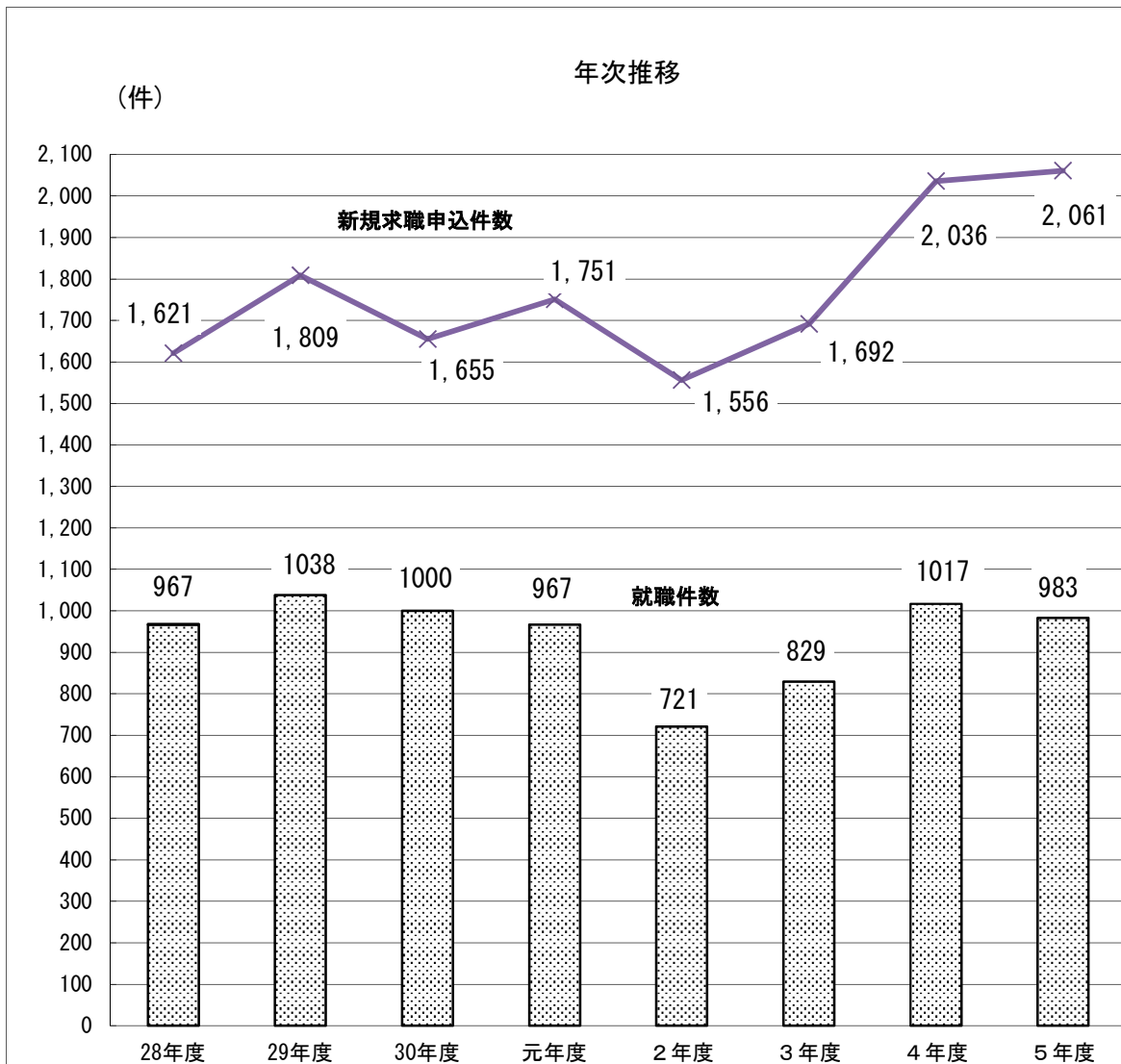
		4月	5月	6月	7月	8月	9月	10月	11月	12月	1月	2月	3月	合計
就職件数	5年度	42	20	27	17	20	29	37	43	57	67	57	31	447
	4年度	51	19	23	26	29	21	30	27	51	36	41	43	397
	前年同月比	▲ 17.6	5.3	17.4	▲ 34.6	▲ 31.0	38.1	23.3	59.3	11.8	86.1	39.0	▲ 27.9	12.6
新規求職申込件数	5年度	142	86	45	57	55	66	50	44	45	44	47	52	733
	4年度	145	53	73	59	59	57	46	45	42	32	58	40	709
	前年同月比	▲ 2.1	62.3	▲ 38.4	▲ 3.4	▲ 6.8	15.8	8.7	▲ 2.2	7.1	37.5	▲ 19.0	30.0	3.4

精神障害者

(件、人、%、%ポイント)

	①新規求職申込件数		②有効求職者数		③就職件数		④就職率 (③/①)	
		前年度比		前年度比		前年度比		前年度差
平成28年度	1,621	12.9	1,249	15.3	967	1.5	59.7	▲ 6.7
29年度	1,809	11.6	1,581	26.6	1,038	7.3	57.4	▲ 2.3
30年度	1,655	▲ 8.5	1,684	6.5	1,000	▲ 3.7	60.4	3.0
令和元年度	1,751	5.8	1,728	2.6	967	▲ 3.3	55.2	▲ 5.2
2年度	1,556	▲ 11.1	1,766	2.2	721	▲ 25.4	46.3	▲ 8.9
3年度	1,692	8.7	1,980	12.1	829	15.0	49.0	2.7
4年度	2,036	20.3	2,341	18.2	1,017	22.7	50.0	1.0
5年度	2,061	1.2	2,631	12.4	983	▲ 3.3	47.7	▲ 2.3

(新規求職申込件数及び就職件数の推移)



		4月	5月	6月	7月	8月	9月	10月	11月	12月	1月	2月	3月	合計
就職件数	5年度	98	88	82	72	69	80	97	100	74	68	77	78	983
	4年度	90	78	61	86	86	99	90	94	83	65	98	87	1017
	前年同月比	8.9	12.8	34.4	▲ 16.3	▲ 19.8	▲ 19.2	7.8	6.4	▲ 10.8	4.6	▲ 21.4	▲ 10.3	▲ 3.3
新規求職申込件数	5年度	200	178	151	144	167	207	175	156	146	183	179	175	2,061
	4年度	164	147	153	176	182	172	211	183	134	172	175	167	2,036
	前年同月比	22.0	21.1	▲ 1.3	▲ 18.2	▲ 8.2	20.3	▲ 17.1	▲ 14.8	9.0	6.4	2.3	4.8	1.2

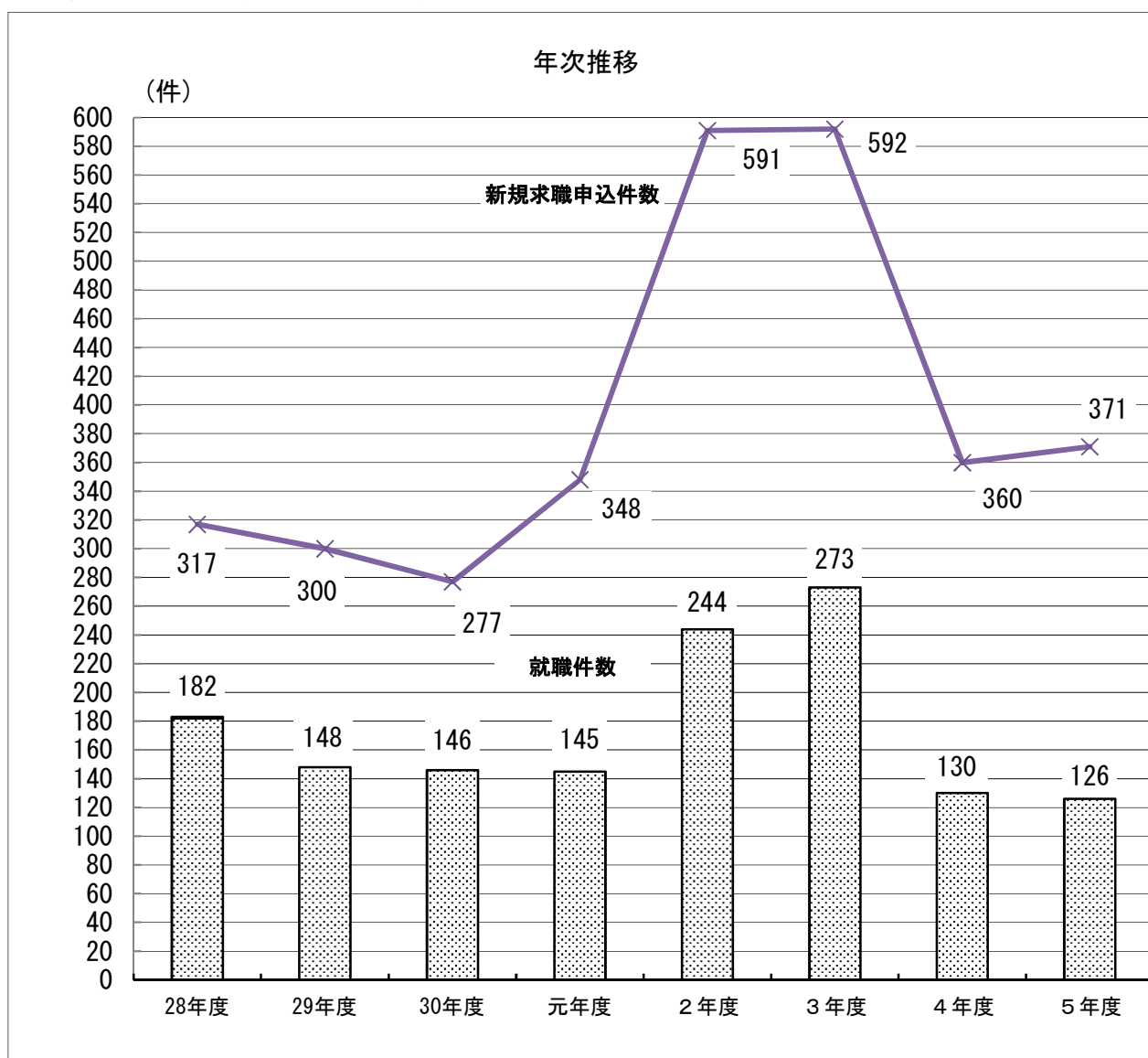
その他の障害者

(件、人、%、%ポイント)

	①新規求職申込件数		②有効求職者数		③就職件数		④就職率 (③/①)	
		前年度比		前年度比		前年度比		前年度差
平成28年度	317	17.0	271	12.4	182	30.0	57.4	5.7
29年度	300	▲ 5.4	300	10.7	148	▲ 18.7	49.3	▲ 8.1
30年度	277	▲ 7.7	336	12.0	146	▲ 1.4	52.7	3.4
令和元年度	348	25.6	487	44.9	145	▲ 0.7	41.7	▲ 11.0
2年度	591	69.8	649	33.3	244	68.3	41.3	▲ 0.4
3年度	592	0.2	709	9.2	273	11.9	46.1	4.8
4年度	360	▲ 39.2	383	▲ 46.0	130	▲ 52.4	36.1	▲ 10.0
5年度	371	3.1	452	18.0	126	▲ 3.1	34.0	▲ 2.1

(注)「その他の障害者」とは、身体障害者手帳、療育手帳、精神障害者保健福祉手帳等を保有しない者であって、発達障害、高次脳機能障害、難治性疾患等により、長期にわたり、職業生活に相当の制限を受け、又は職業生活を営むことが著しく困難な者である。ただし、令和2年1月のハローワークシステム刷新により、障害者手帳を有する者も一部計上されている。

(新規求職申込件数及び就職件数の推移)



		4月	5月	6月	7月	8月	9月	10月	11月	12月	1月	2月	3月	合計
就職件数	5年度	16	5	7	12	6	6	17	6	15	6	14	16	126
	4年度	24	9	18	10	10	11	8	9	2	8	9	12	130
	前年同月比	▲ 33.3	▲ 44.4	▲ 61.1	20.0	▲ 40.0	▲ 45.5	112.5	▲ 33.3	650.0	▲ 25.0	55.6	33.3	▲ 3.1
新規求職申込件数	5年度	40	23	34	21	23	35	36	34	25	28	30	42	371
	4年度	48	32	41	31	31	20	22	22	19	28	25	41	360
	前年同月比	▲ 16.7	▲ 28.1	▲ 17.1	▲ 32.3	▲ 25.8	75.0	63.6	54.5	31.6	0.0	20.0	2.4	3.1

(参考)

令和5年度産業別就職件数

(件、%)

産業	障害計		身体障害者				知的障害者				精神障害者		その他の障害者	
	件数	構成比	件数	構成比	重度	構成比	件数	構成比	重度	構成比	件数	構成比	件数	構成比
合計	1,973	100	417	100	155	100	447	100	140	100	983	100	126	100
農, 林, 漁業	47	2.4	2	0.5	0	0.0	15	3.4	7	5.0	26	2.6	4	3.2
鉱業, 砕石業, 砂利採取業	4	0.2	3	0.7	0	0.0	0	0.0	0	0.0	1	0.1	0	0.0
建設業	66	3.3	24	5.8	9	5.8	11	2.5	4	2.9	29	3.0	2	1.6
製造業	301	15.3	70	16.8	30	19.4	79	17.7	13	9.3	136	13.8	16	12.7
電気・ガス・熱供給・水道業	2	0.1	2	0.5	1	0.6	0	0.0	0	0.0	0	0.0	0	0.0
情報通信業	20	1.0	7	1.7	4	2.6	0	0.0	0	0.0	11	1.1	2	1.6
運輸業, 郵便業	106	5.4	35	8.4	11	7.1	17	3.8	4	2.9	45	4.6	9	7.1
卸売業, 小売業	223	11.3	44	10.6	12	7.7	55	12.3	15	10.7	108	11.0	16	12.7
金融業, 保険業	19	1.0	7	1.7	2	1.3	2	0.4	1	0.7	10	1.0	0	0.0
不動産業, 物品賃貸業	12	0.6	2	0.5	1	0.6	1	0.2	1	0.7	7	0.7	2	1.6
学術研究, 専門・技術サービス業	24	1.2	9	2.2	2	1.3	1	0.2	0	0.0	11	1.1	3	2.4
宿泊業, 飲食サービス業	82	4.2	16	3.8	5	3.2	19	4.3	5	3.6	39	4.0	8	6.3
生活関連サービス業, 娯楽業	30	1.5	3	0.7	1	0.6	7	1.6	3	2.1	19	1.9	1	0.8
教育, 学習支援業	51	2.6	8	1.9	3	1.9	9	2.0	1	0.7	32	3.3	2	1.6
医療, 福祉	731	37.1	118	28.3	46	29.7	186	41.6	74	52.9	376	38.3	51	40.5
複合サービス事業	19	1.0	4	1.0	1	0.6	3	0.7	0	0.0	11	1.1	1	0.8
サービス業	196	9.9	49	11.8	18	11.6	37	8.3	10	7.1	102	10.4	8	6.3
公務・その他	40	2.0	14	3.4	9	5.8	5	1.1	2	1.4	20	2.0	1	0.8

令和5年度職業別就職件数

(件、%)

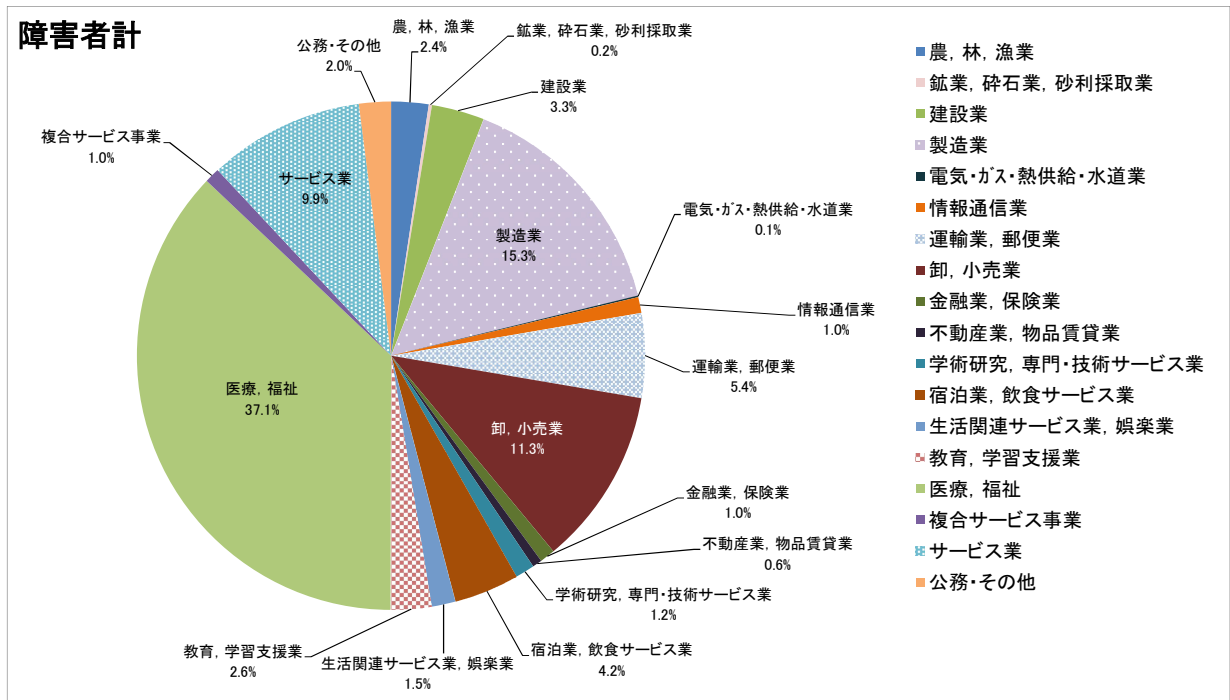
職業	障害計		身体障害者				知的障害者				精神障害者		その他の障害者	
	件数	構成比	件数	構成比	重度	構成比	件数	構成比	重度	構成比	件数	構成比	件数	構成比
合計	1,973	100	417	100	155	100	447	100	140	100	983	100	126	100
管理的職業従事者	1	0.1	1	0.2	0	0.0	0	0.0	0	0.0	0	0.0	0	0.0
専門的・技術的職業従事者	149	7.6	43	10.3	15	9.7	6	1.3	2	1.4	86	8.7	14	11.1
事務従事者	322	16.3	86	20.6	34	21.9	19	4.3	4	2.9	195	19.8	22	17.5
販売従事者	82	4.2	17	4.1	4	2.6	27	6.0	6	4.3	31	3.2	7	5.6
サービス職業従事者	252	12.8	59	14.1	15	9.7	56	12.5	20	14.3	119	12.1	18	14.3
保安職業従事者	16	0.8	5	1.2	2	1.3	1	0.2	0	0.0	8	0.8	2	1.6
農林漁業従事者	99	5.0	6	1.4	3	1.9	33	7.4	15	10.7	55	5.6	5	4.0
生産工程従事者	299	15.2	56	13.4	30	19.4	90	20.1	22	15.7	142	14.4	11	8.7
輸送・機械運転従事者	84	4.3	49	11.8	17	11.0	2	0.4	1	0.7	23	2.3	10	7.9
建設・採掘従事者	33	1.7	6	1.4	1	0.6	9	2.0	2	1.4	17	1.7	1	0.8
運搬・清掃・包装等従事者	636	32.2	89	21.3	34	21.9	204	45.6	68	48.6	307	31.2	36	28.6
分類不能の職業	0	0.0	0	0.0	0	0.0	0	0.0	0	0.0	0	0.0	0	0.0

※令和5年度実績より、平成21年12月改訂の「日本標準職業分類」を適用

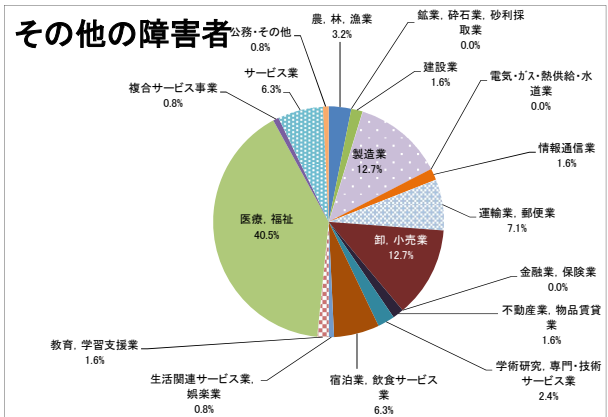
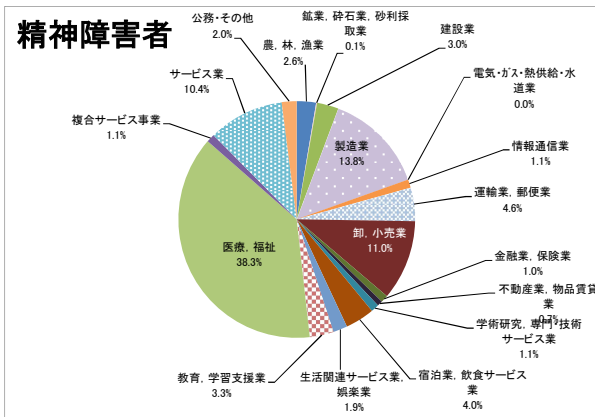
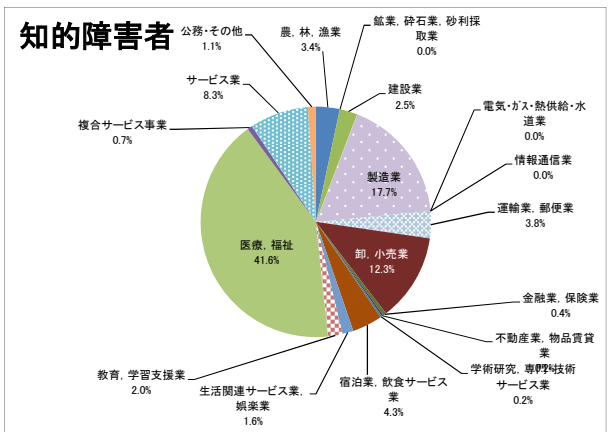
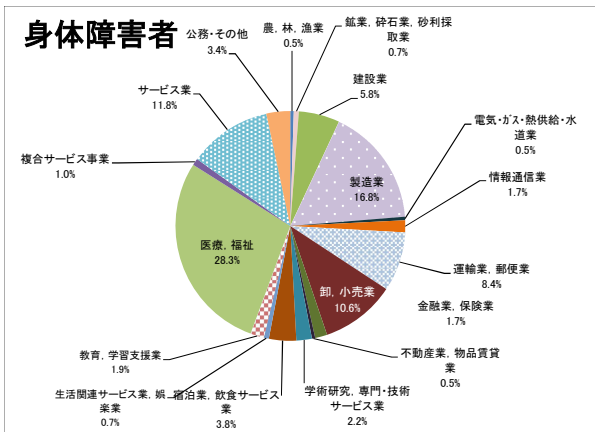
	身体障害者		
	件数	構成比(%)	重度
視覚障害	15	3.6	3
聴覚・平衡・音声・言語・そしゃく機能障害	54	12.9	26
肢体不自由	上肢	99	23.7
	下肢	117	28.1
	体幹	15	3.6
	脳病変による運動機能	3	0.7
内臓疾患	114	27.3	66
計	417	100	155

産業別就職状況(令和5年度)

(1)概況

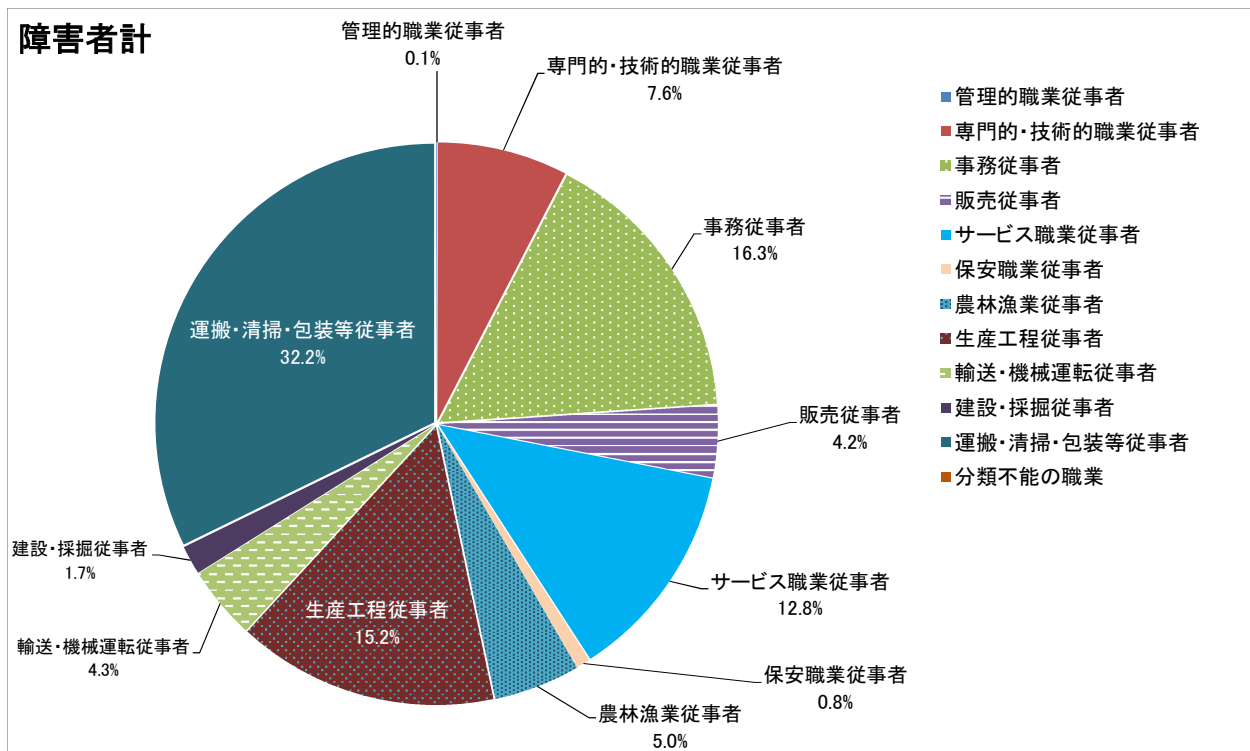


(2)障害種別の状況

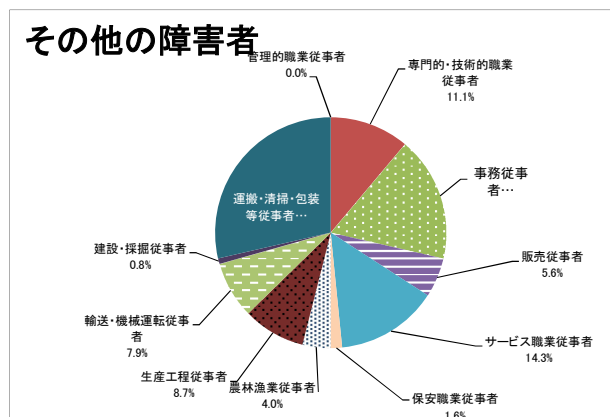
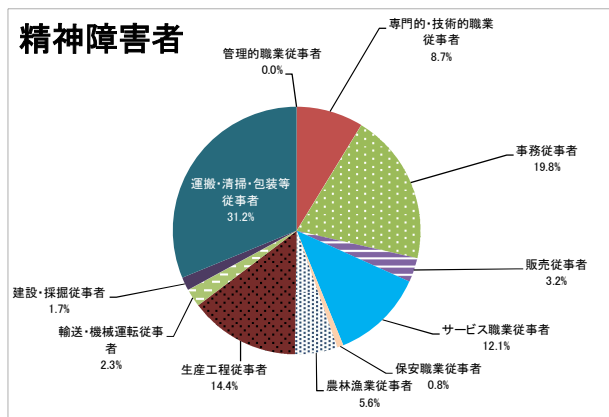
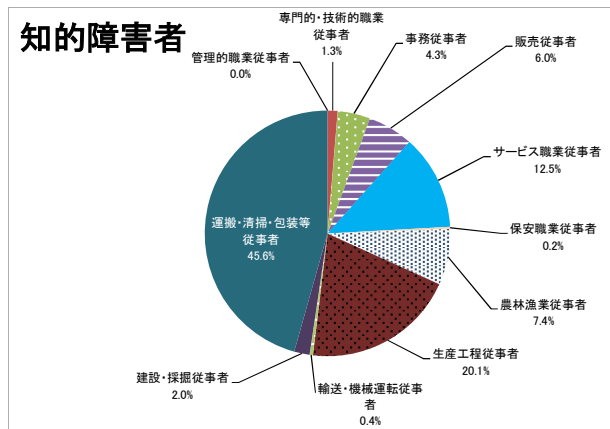
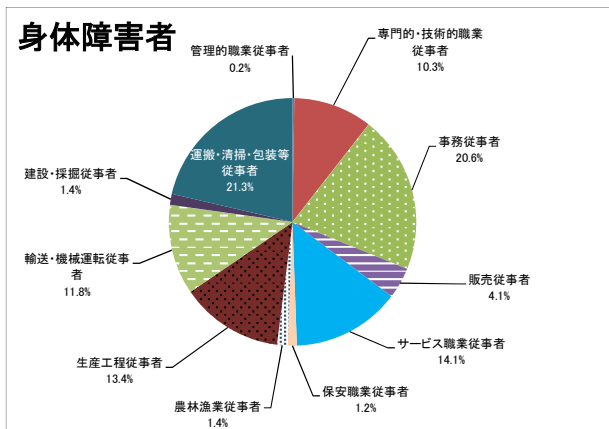


職業別就職状況（令和5年度）

(1)概況



(2)障害種別の状況



障害部位別就職状況(身体障害者)

