

岡山労働局発表
令和4年1月31日

岡山労働局 労働基準部 健康安全課
担当 健康安全課長 小松原邦正
産業安全専門官 田淵英二
TEL 086-225-2013(直通)
TEL 086-238-6216(夜間)

令和3年 労働災害発生状況(12月末速報)

—死亡は過去最少6人で大幅に減少、死傷者は2年連続 2,300 人超—

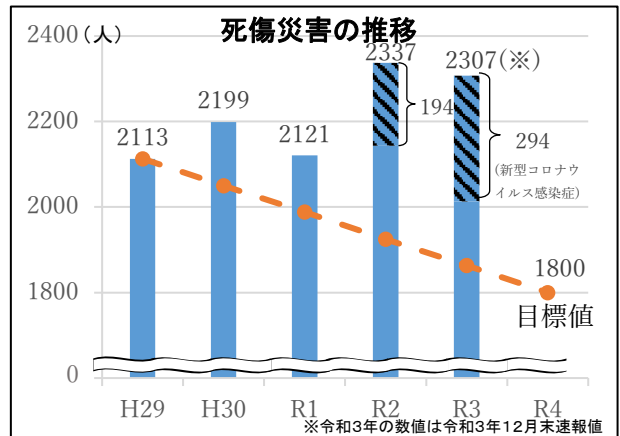
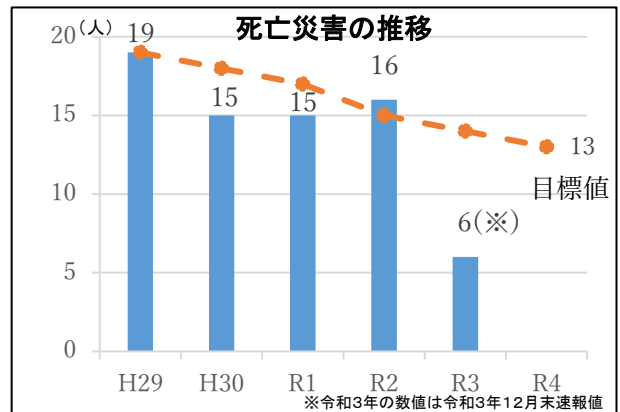
岡山労働局(局長 内田 敏之)は、岡山県内で令和3年1月から12月に発生した労働災害(速報値。令和4年1月7日までに報告があったもの。)を公表します。その概要は以下のとおりです。

1 死亡災害発生状況 ()は速報値の前年比。以下同じ。

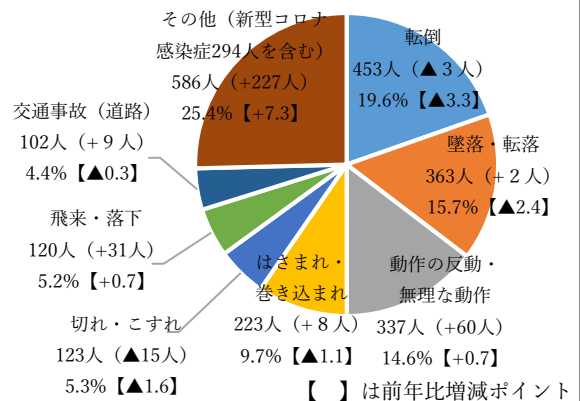
- **6人** (▲9人)
- 業種別の内訳
建設業 5人 (▲1人)、製造業 1人 (▲2人)
- 事故の型別の内訳
飛来・落下2人(+1人)、交通事故2人(±0人)、激突され1人(+1人)、感電1人(+1人)、墜落・転落0人(▲5人)、はさまれ・巻き込まれ0人(▲5人)、激突0人(▲1人)、その他0人(▲1人)

2 死傷災害(休業4日以上)

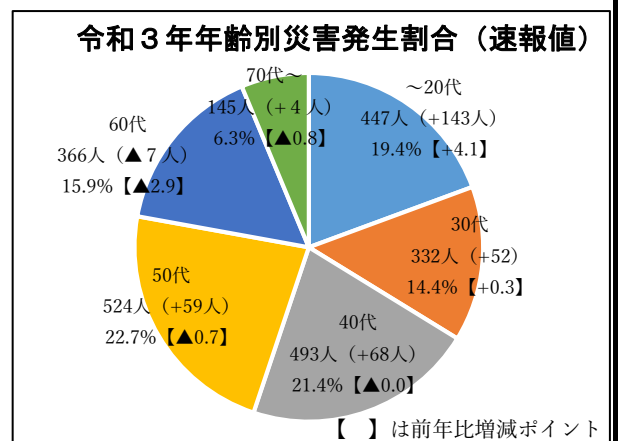
- **2,307人** (+319人、+16.0%)
事故の型別では、新型コロナウイルス感染症 294人(+241人、+455%)を含むその他 586人(+227人、+63.2%)が最も多く、転倒 453人(▲3人、▲0.7%)、墜落・転落 363人(+2人、+0.6%)、腰痛など動作の反動・無理な動作 337人(+60人、+21.7%)などとなっています。また、死傷災害全体の 511人(22.1%)が60歳以上でした。
- 業種別の内訳
① 製造業:585人(+15人、+2.6%)
全業種の25.4%で最も多い割合です。はさまれ・巻き込まれ 113人(+1人)が19.3%、転倒 89人(▲12人)が15.2%を占めています。



令和3年事故の型別災害発生割合(速報値)



- ② 道路貨物運送業:303人(+50人、+19.8%)
 墜落・転落 91人(+10人)が30.0%、動作の反動・無理な動作 62人(+28人)が20.1%、転倒 46人(+16人)が15.2%を占めています。
- ③ 社会福祉施設:239人(+64人、+36.6%)
 その他 63人(+51人)が26.4%、動作の反動・無理な動作 61人(▲6人)が25.5%、転倒 60人(+5人)が25.1%を占めています。



3 新型コロナウイルス感染症

新型コロナウイルス感染症による 294人(+241人、+455%)は、製造業 105人、保健衛生業 101人(社会福祉施設 54人、医療 47人)、建設業 31人、その他 57人でした。

4 今後の取り組み

(1) 災害防止対策

- ① 転倒災害、高齢者の災害の高止まりを踏まえて、製造業、社会福祉施設、小売業などに、段差解消、手すり設置、防滑靴の導入などのエイジフレンドリーガイドラインやエイジフレンドリー補助金の利用勧奨を継続実施
- ② さらに、社会福祉施設、小売業などに、「安全で安心な店舗・施設づくり推進運動」や「転倒・腰痛予防！いきいき健康体操」を推奨
- ③ また、製造業、建設業に墜落制止用器具の使用、「はしご、脚立を使う前に」チェックリストの活用を指導

(2) 職場における新型コロナウイルス感染症の防止

監督署窓口、立入調査で「取組の5つのポイント」の取組状況の確認と指導を実施。また、エイジフレンドリー補助金の活用による一定の換気能力を有する空気清浄機導入など感染症防止の取組を支援。

令和3年12月分死傷災害(休業4日以上) 事故の型別発生状況(速報値)

前年同期比較

岡山労働局

業種	合計 (全事故の型)			事故の型別																								
				転倒			墜落・転落			はさまれ・巻き込まれ			動作の反動・無理な動作			交通事故(道路)			切れ・こすれ			飛来・落下			その他			
	年別	'21年	'20年	増減	'21年	'20年	増減	'21年	'20年	増減	'21年	'20年	増減	'21年	'20年	増減	'21年	'20年	増減	'21年	'20年	増減	'21年	'20年	増減	'21年	'20年	増減
合計	2,307	1,988	319	453	456	▲3	363	361	2	223	215	8	337	277	60	102	93	9	123	138	▲15	120	89	31	586	359	227	
製造業	585	570	15	89	101	▲12	66	85	▲19	113	112	1	42	51	▲9	6	6	0	47	60	▲13	39	32	7	183	123	60	
金属製品	127	100	27	12	11	1	7	13	▲6	27	27	0	6	4	2	2	1	1	11	4	7	15	15	0	47	25	22	
機械器具	69	75	▲6	16	10	6	12	13	▲1	17	15	2	7	11	▲4	1	2	▲1	4	6	▲2	5	6	▲1	7	12	▲5	
化学工業	47	53	▲6	10	7	3	7	8	▲1	14	9	5	5	10	▲5	0	0	0	2	7	▲5	3	0	3	6	12	▲6	
製材木製品	31	37	▲6	1	3	▲2	5	6	▲1	8	5	3	5	2	3	0	0	0	8	16	▲8	1	3	▲2	3	2	1	
窯業土石	35	39	▲4	2	2	0	11	8	3	12	10	2	1	5	▲4	0	1	▲1	1	1	0	5	2	3	3	10	▲7	
繊維製品	37	18	19	5	6	▲1	5	3	2	4	1	3	0	2	▲2	0	0	0	3	3	0	1	0	1	19	3	16	
食品	189	174	15	32	51	▲19	10	15	▲5	22	22	0	11	12	▲1	3	2	1	16	21	▲5	6	2	4	89	49	40	
印刷製本	9	8	1	2	1	1	2	2	0	2	2	0	1	0	1	0	0	0	1	0	1	0	0	0	1	3	▲2	
その他	41	66	▲25	9	10	▲1	7	17	▲10	7	21	▲14	6	5	1	0	0	0	1	2	▲1	3	4	▲1	8	7	1	
(自動車整備)	(10)	(14)	(▲4)	(0)	(0)	(0)	(1)	(5)	(▲4)	(2)	(2)	(0)	(2)	(4)	(▲2)	(0)	(0)	(0)	(1)	(0)	(1)	(2)	(2)	(0)	(2)	(1)	(1)	
鉱業	8	6	2	0	0	0	5	2	3	1	1	0	1	0	1	0	0	0	0	0	0	1	1	0	0	2	▲2	
建設業	253	236	17	20	34	▲14	77	71	6	24	25	▲1	17	16	1	6	4	2	20	26	▲6	30	21	9	59	39	20	
土木建築	70	46	24	6	5	1	13	13	0	6	6	0	8	2	6	1	0	1	4	2	2	9	4	5	23	14	9	
(木建以外の建築)	(62)	(76)	(▲14)	(7)	(12)	(▲5)	(26)	(23)	(3)	(6)	(9)	(▲3)	(4)	(6)	(▲2)	(1)	(3)	(▲2)	(3)	(9)	(▲6)	(8)	(8)	(0)	(7)	(6)	(1)	
(木建)	(30)	(39)	(▲9)	(1)	(2)	(▲1)	(12)	(14)	(▲2)	(2)	(2)	(0)	(0)	(2)	(▲2)	(1)	(1)	(0)	(6)	(10)	(▲4)	(4)	(4)	(0)	(4)	(4)	(0)	
その他	91	75	16	6	15	▲9	26	21	5	10	8	2	5	6	▲1	3	0	3	7	5	2	9	5	4	25	15	10	
運輸交通業	332	276	56	54	33	21	96	84	12	19	27	▲8	66	38	28	25	16	9	3	4	▲1	13	13	0	56	61	▲5	
道路旅客	26	16	10	7	3	4	5	3	2	2	1	1	2	2	0	6	5	1	0	0	0	1	0	1	3	2	1	
道路貨物	303	253	50	46	30	16	91	81	10	17	24	▲7	62	34	28	19	11	8	3	3	0	12	13	▲1	53	57	▲4	
貨物取扱業	17	20	▲3	1	7	▲6	3	4	▲1	3	4	▲1	3	3	0	0	0	0	0	0	0	1	0	1	6	2	4	
陸上貨物	15	16	▲1	0	6	▲6	2	2	0	3	3	0	3	3	0	0	0	0	0	0	0	1	0	1	6	2	4	
港湾運送	2	4	▲2	1	1	0	1	2	▲1	0	1	▲1	0	0	0	0	0	0	0	0	0	0	0	0	0	0	0	
林業	36	28	8	9	3	6	3	2	1	4	1	3	2	2	0	0	0	0	4	6	▲2	7	6	1	7	8	▲1	
第三次産業	1,030	816	214	272	271	1	110	102	8	49	41	8	197	167	30	64	67	▲3	45	39	6	26	15	11	267	114	153	
商業	270	255	15	73	92	▲19	32	33	▲1	17	8	9	49	38	11	19	24	▲5	22	18	4	9	10	▲1	49	32	17	
(卸売業)	(38)	(39)	(▲1)	(8)	(11)	(▲3)	(7)	(11)	(▲4)	(3)	(4)	(▲1)	(4)	(3)	(1)	(3)	(3)	(0)	(3)	(2)	(1)	(3)	(1)	(2)	(7)	(4)	(3)	
(小売業)	(202)	(194)	(8)	(60)	(76)	(▲16)	(22)	(19)	(3)	(10)	(3)	(7)	(41)	(30)	(11)	(14)	(20)	(▲6)	(18)	(14)	(4)	(5)	(7)	(▲2)	(32)	(25)	(7)	
<各種商品小売>	<5>	<10>	<▲5>	<1>	<7>	<▲6>	<1>	<1>	<0>	<0>	<0>	<0>	<2>	<1>	<1>	<0>	<0>	<0>	<0>	<0>	<0>	<0>	<1>	<▲1>	<1>	<0>	<1>	
<新聞販売>	<24>	<26>	<▲2>	<10>	<6>	<4>	<0>	<3>	<▲3>	<1>	<1>	<0>	<1>	<1>	<0>	<12>	<14>	<▲2>	<0>	<0>	<0>	<0>	<0>	<0>	<0>	<1>	<▲1>	
保健衛生	374	259	115	96	85	11	23	18	5	4	5	▲1	96	88	8	5	10	▲5	8	3	5	8	1	7	134	49	85	
(医療保健業)	(133)	(77)	(56)	(36)	(25)	(11)	(5)	(4)	(1)	(0)	(2)	(▲2)	(34)	(20)	(14)	(1)	(4)	(▲3)	(2)	(0)	(2)	(1)	(0)	(1)	(54)	(22)	(32)	
(社会福祉施設)	(239)	(175)	(64)	(60)	(55)	(5)	(17)	(14)	(3)	(4)	(3)	(1)	(61)	(67)	(▲6)	(4)	(6)	(▲2)	(6)	(3)	(3)	(7)	(1)	(6)	(80)	(26)	(54)	
接客娯楽	119	89	30	29	26	3	4	16	▲12	7	6	1	19	15	4	1	2	▲1	11	11	0	3	1	2	45	12	33	
(旅館業)	(14)	(12)	(2)	(1)	(2)	(▲1)	(1)	(6)	(▲5)	(0)	(0)	(0)	(7)	(3)	(4)	(0)	(0)	(0)	(0)	(0)	(0)	(0)	(0)	(0)	(0)	(5)	(1)	(4)
(飲食店)	(72)	(56)	(16)	(20)	(14)	(6)	(1)	(8)	(▲7)	(5)	(5)	(0)	(5)	(7)	(▲2)	(1)	(2)	(▲1)	(11)	(10)	(1)	(3)	(1)	(2)	(26)	(9)	(17)	
(その他の接客)	(33)	(21)	(12)	(8)	(10)	(▲2)	(2)	(2)	(0)	(2)	(1)	(1)	(7)	(5)	(2)	(0)	(0)	(0)	(0)	(1)	(▲1)	(0)	(0)	(0)	(14)	(2)	(12)	
清掃・と畜	73	76	▲3	21	26	▲5	17	18	▲1	12	13	▲1	9	9	0	1	2	▲1	2	4	▲2	1	0	1	10	4	6	
(ビルメンテナンス)	(27)	(36)	(▲9)	(13)	(17)	(▲4)	(6)	(9)	(▲3)	(0)	(0)	(0)	(3)	(5)	(▲2)	(0)	(2)	(▲2)	(0)	(0)	(0)	(0)	(0)	(0)	(5)	(3)	(2)	
(産業廃棄物)	(31)	(16)	(15)	(6)	(4)	(2)	(9)	(3)	(6)	(8)	(6)	(2)	(2)	(0)	(2)	(0)	(0)	(0)	(2)	(2)	(0)	(1)	(0)	(1)	(3)	(1)	(2)	
その他	194	137	57	53	42	11	34	17	17	9	9	0	24	17	7	38	29	9	2	3	▲1	5	3	2	29	17	12	
(警備業)	(28)	(14)	(14)	(7)	(3)	(4)	(9)	(4)	(5)	(2)	(0)	(2)	(6)	(1)	(5)	(3)	(3)	(0)	(0)	(0)	(0)	(0)	(0)	(0)	(1)	(3)	(▲2)	
その他	46	36	10	8	7	1	3	11	▲8	10	4	6	9	0	9	1	0	1	4	3	1	3	1	2	8	10	▲2	

注1:災害件数は、労働者死傷病報告(様式第23号)による。 注2:網掛けした業種は、第13次労働災害防止推進計画における重点業種である。

注3:令和3年1月1日から令和3年12月末日までに発生した労働災害で、令和4年1月7日までに労働基準監督署に報告のあったもの。

注4:「第三次産業」は業種分類08~17である。 注5:「その他」は、「農業」と「畜産・水産業」である。

令和3年12月分死亡災害発生状況(速報値)

岡山労働局

○業種別

	令和3年	令和2年	増減
合計	6	15	▲9
製造業	1	3	▲2
鉱業	0	0	0
建設業	5	6	▲1
運輸交通業	0	2	▲2
貨物取扱業	0	0	0
林業	0	0	0
第三次産業	(0)	(3)	▲3
(商業)	(0)	(1)	(▲1)
(保健衛生)	(0)	(0)	(0)
(接客娯楽)	(0)	(0)	(0)
(清掃・と畜)	(0)	(2)	(▲2)
(その他)	(0)	(0)	(0)
その他の業種	0	1	▲1

○事故の型別

	令和3年	令和2年	増減
合計	6	15	▲9
墜落・転落	0	5	▲5
転倒	0	0	0
激突	0	1	▲1
飛来・落下	2	1	1
崩壊・倒壊	0	0	0
激突され	1	0	1
はさまれ・巻き込まれ	0	5	▲5
踏み抜き	0	0	0
おぼれ	0	0	0
高温・低温の物との接触	0	0	0
爆発	0	0	0
有害物との接触	0	0	0
感電	1	0	1
火災	0	0	0
交通事故	2	2	0
その他	0	1	▲1

○署別

	令和3年	令和2年	増減
合計	6	15	▲9
岡山	3	6	▲3
倉敷	1	5	▲4
津山	0	2	▲2
笠岡	0	2	▲2
和気	1	0	1
新見	1	0	1

(注) 令和3年1月1日から令和3年12月末日までに発生した労働災害で、令和4年1月7日までに労働基準監督署に報告のあったもの。