

# 13次防計画の3年経過時における 数値目標に対する進捗状況

厚生労働省 岡山労働局 労働基準部 健康安全課

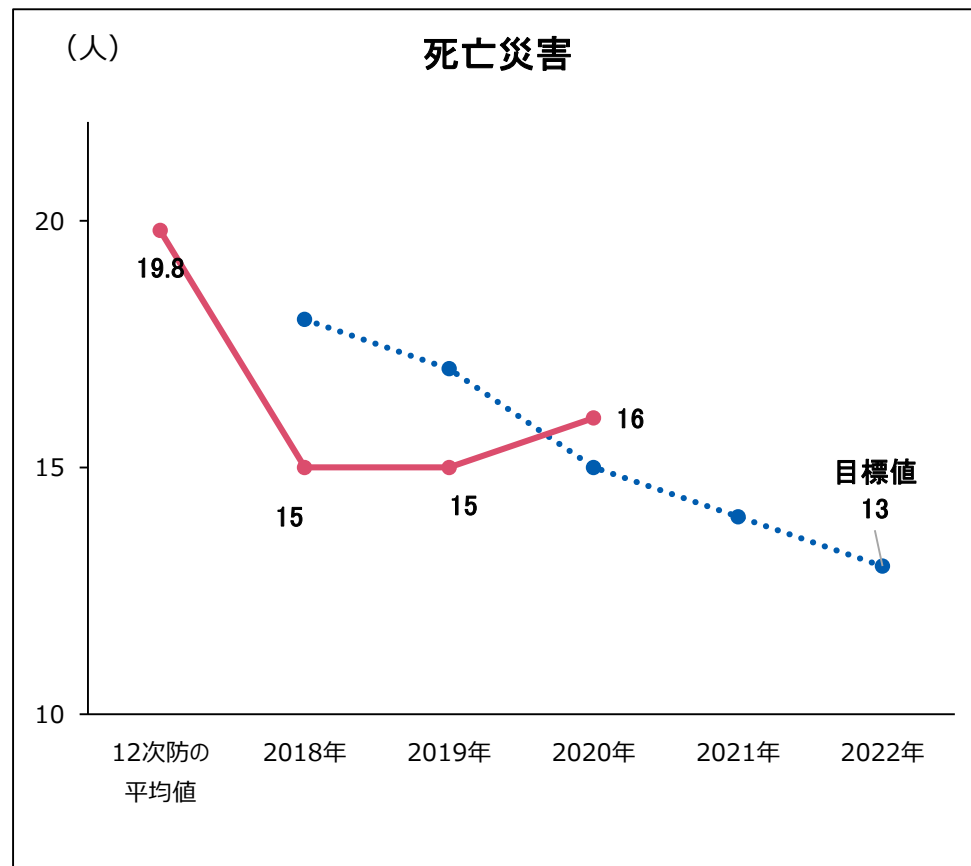
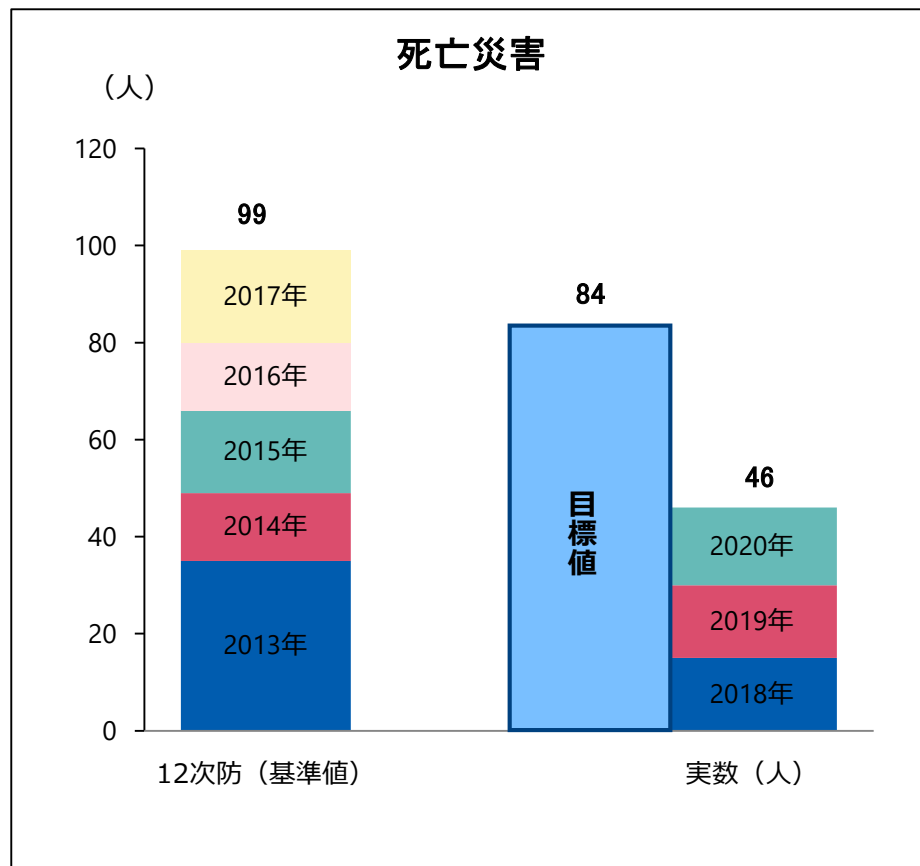
# 13次防 数値目標に対する災害発生状況の推移

## 【数値目標①】

**死亡災害**：前計画期間と比較し、計画期間中の死亡者数を**15%以上減少**させる。

## 【数値目標①】

**死亡災害**：令和4年（2022年）までに**13人以下**とする。



# 13次防 数値目標に対する災害発生状況の推移

## 【数値目標②】

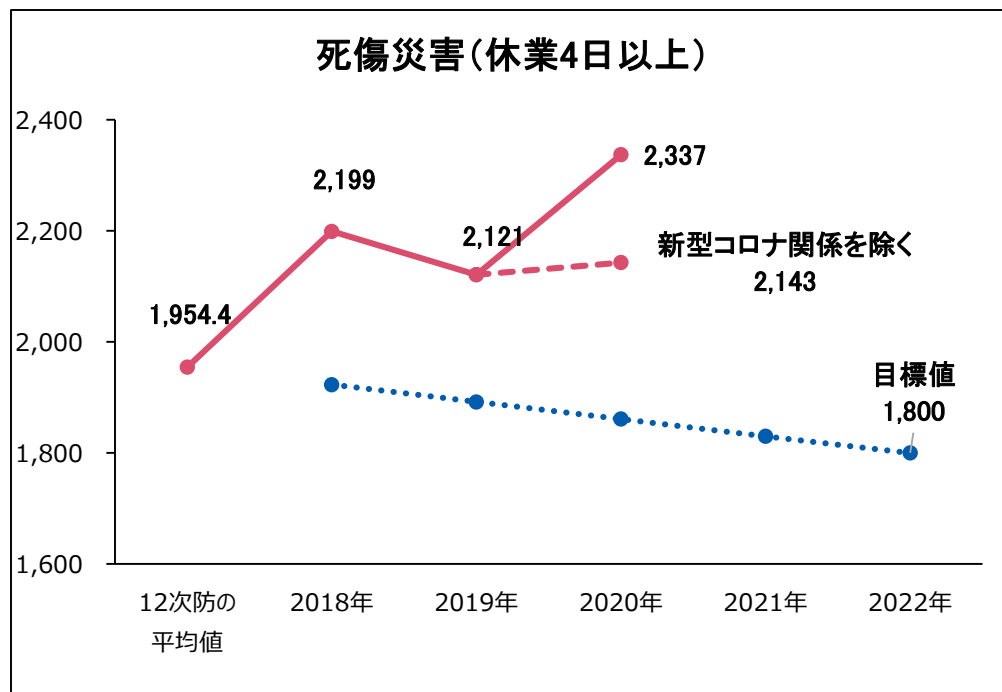
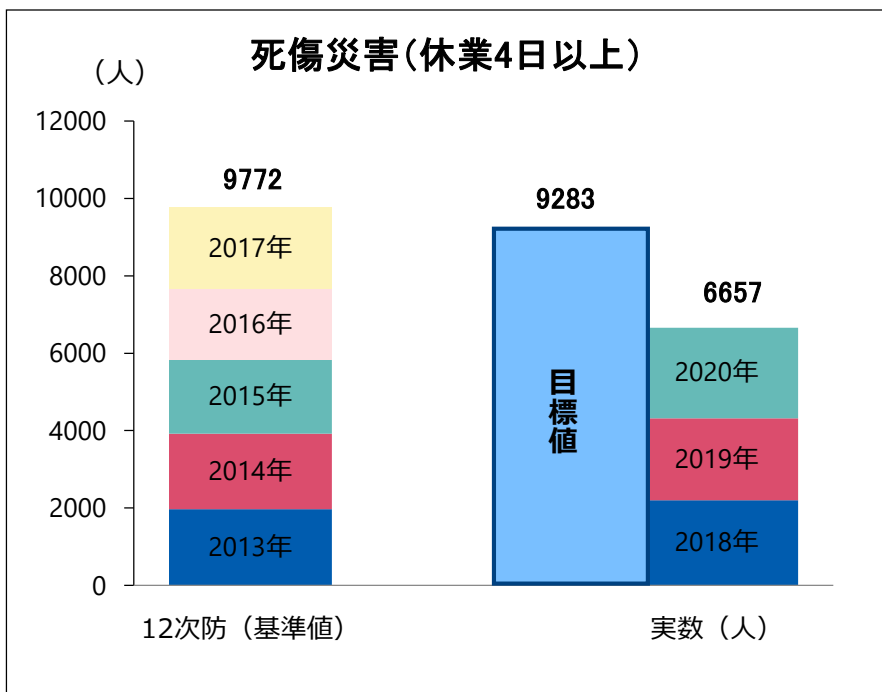
**死傷災害（休業4日以上）**：前計画期間と比較し、計画期間中の死傷者数を**5%以上減少**させる。

	2013年	2014年	2015年	2016年	2017年	合計
12次防（基準値）	1968	1956	1914	1821	2113	9772
	2018年	2019年	2020年	2021年	2022年	目標値
実数（人）	2199	2121	2337			9283

## 【数値目標②】

**死傷災害（休業4日以上）**：令和4年（2022年）までに**1,800人以下**とする。

	12次防の 平均値	2018年	2019年	2020年	2021年	2022年
目標値（人）		1,923	1,892	1,861	1,830	1,800
実数（人）	1954.4	2,199	2,121	2,337		

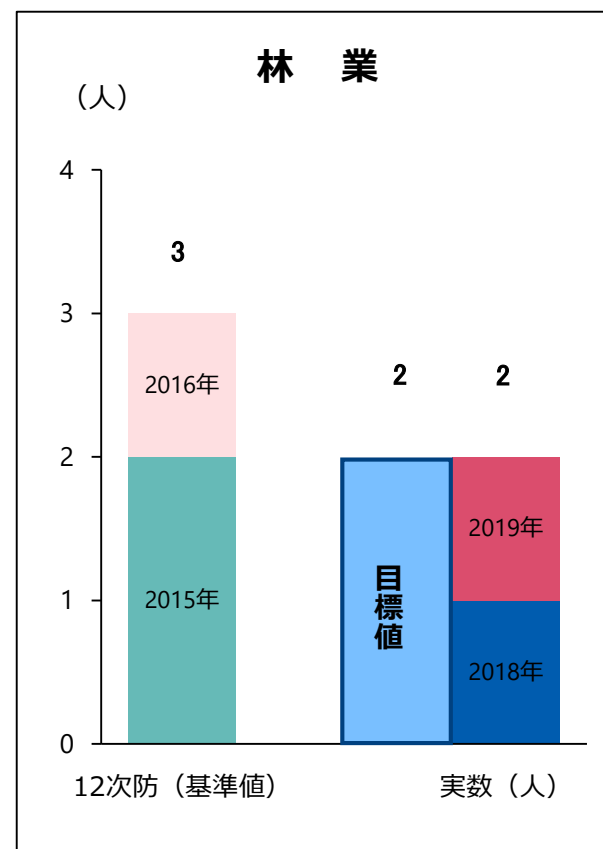
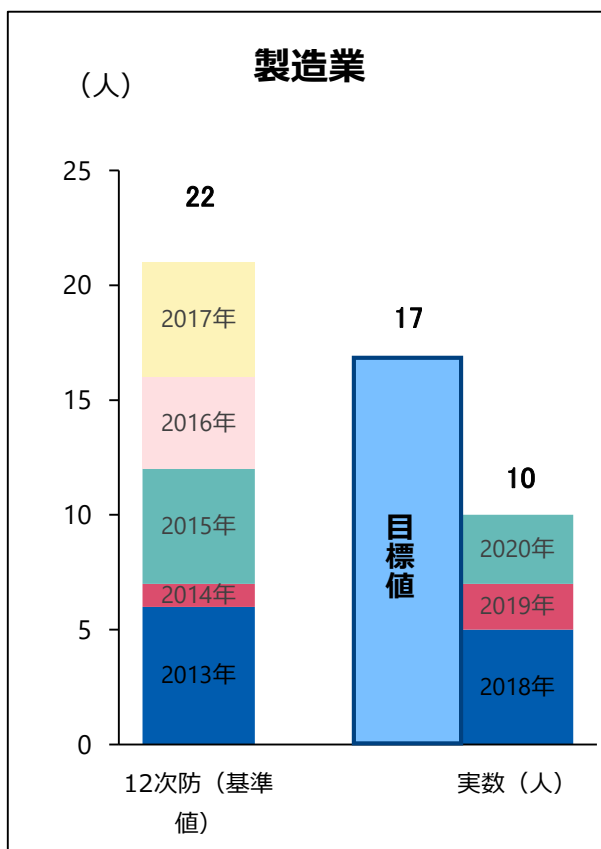
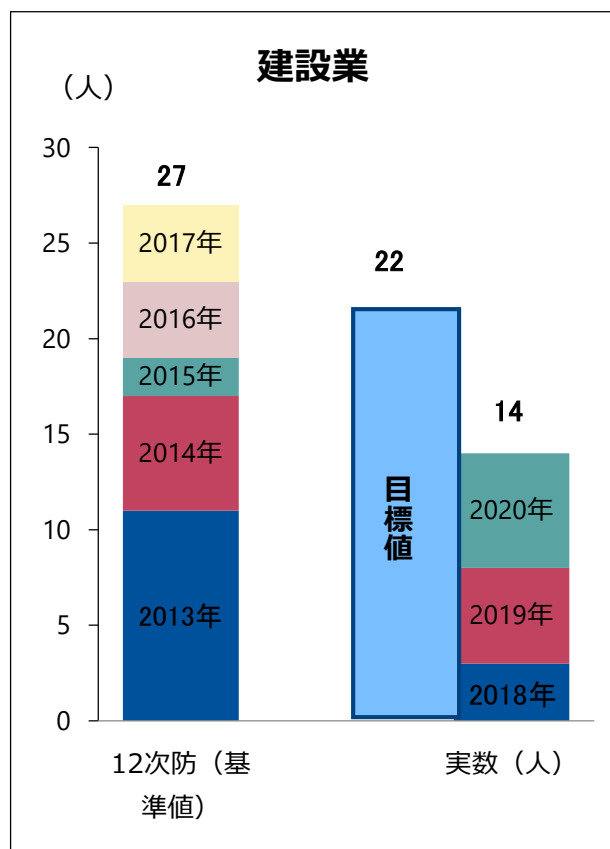


死傷数には新型コロナウイルス感染による休業194件を含む

# 13次防 数値目標に対する災害発生状況の推移

## 【数値目標③】

**建設業、製造業、林業：計画期間中の死亡災害を15%以上減少させる。**



# 13次防 数値目標に対する災害発生状況の推移

## 数値目標③

**建設業：墜落・転落、崩壊・倒壊、建設機械等災害を15%以上減少させる。**

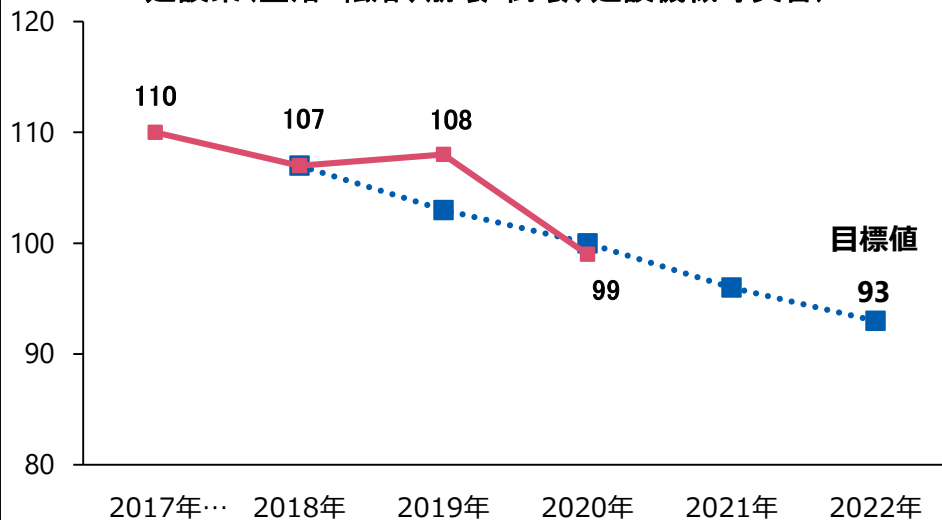
	2017年 (基準値)	2018年	2019年	2020年	2021年	2022年
目標値 (人)	/	107	103	100	96	93
実数 (人)	110	107	108	99		
① 墜落転落		(74)	(87)	(75)		
② 崩壊倒壊		(18)	(8)	(7)		
③ 建設機械等 (①②除く)		(15)	(13)	(17)		

## 数値目標③

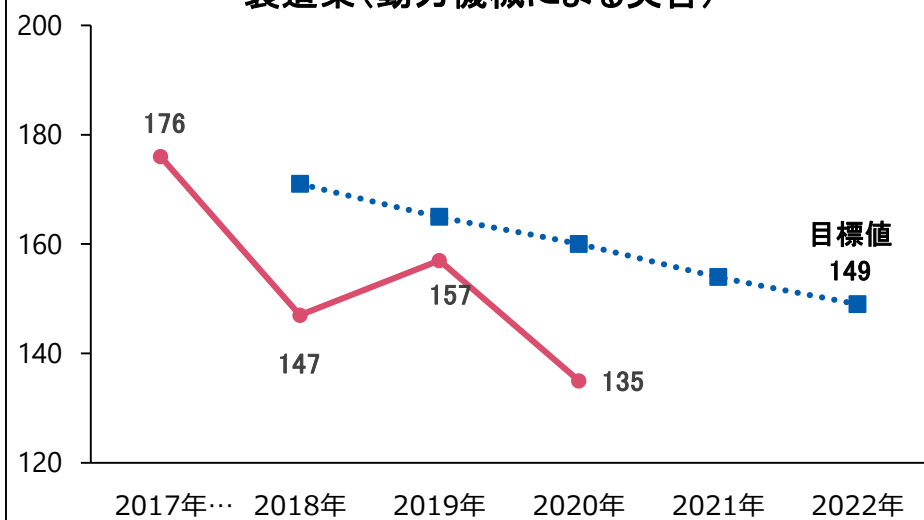
**製造業：動力機械による災害を15%以上減少させる。**

	2017年 (基準値)	2018年	2019年	2020年	2021年	2022年
目標値 (人)	/	171	165	160	154	149
実数 (人)	176	147	157	135		

建設業(墜落・転落、崩壊・倒壊、建設機械等災害)



製造業(動力機械による災害)

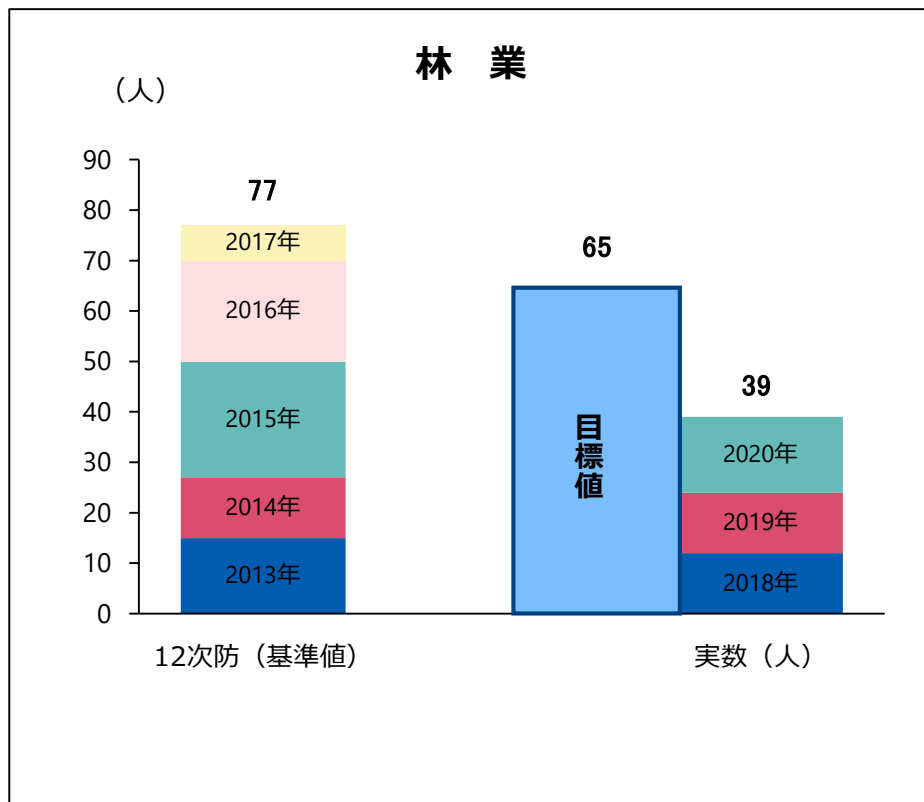


# 13次防 数値目標に対する災害発生状況の推移

## 数値目標③

**林業：伐木作業における災害を15%以上減少させる。**

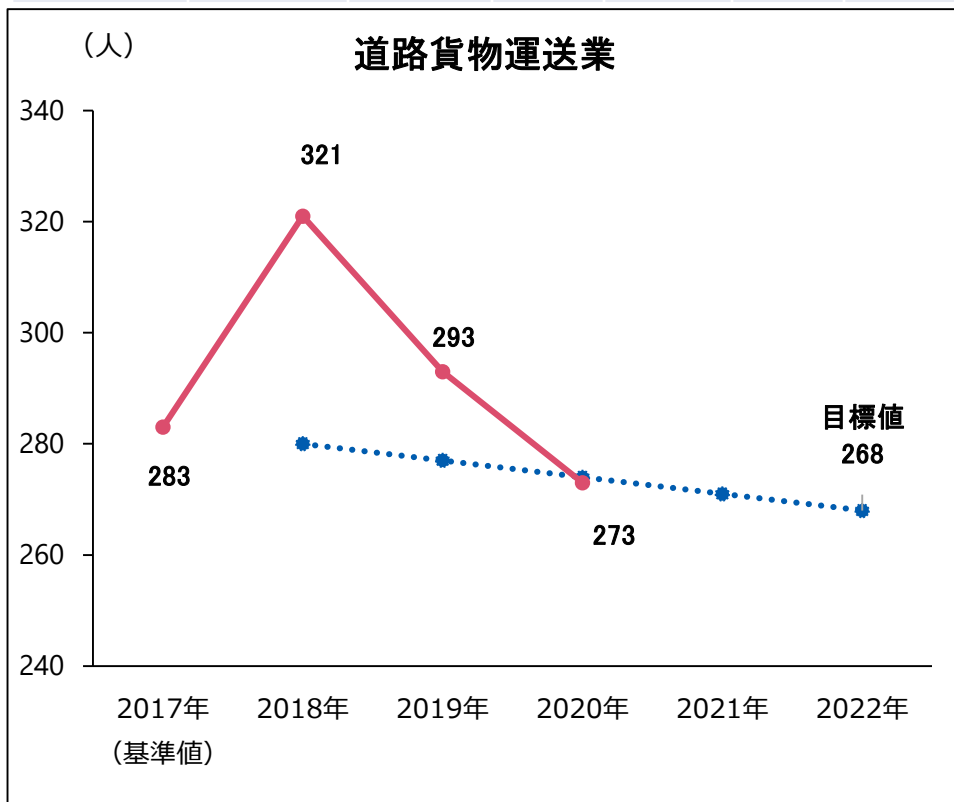
	2013年	2014年	2015年	2016年	2017年	合計
12次防（基準値）	15	12	23	20	7	77
	2018年	2019年	2020年	2021年	2022年	目標値
実数（人）	12	12	15			65



## 数値目標③

**道路貨物運送業：期間中の災害を5%以上減少させる。**

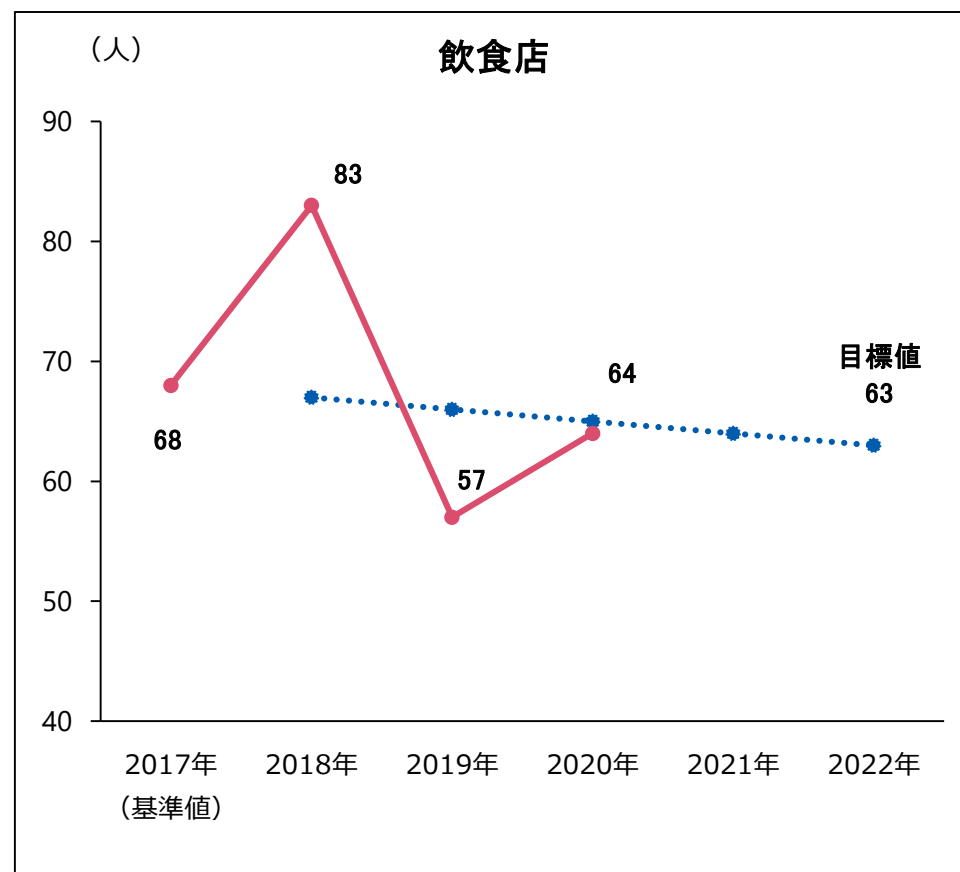
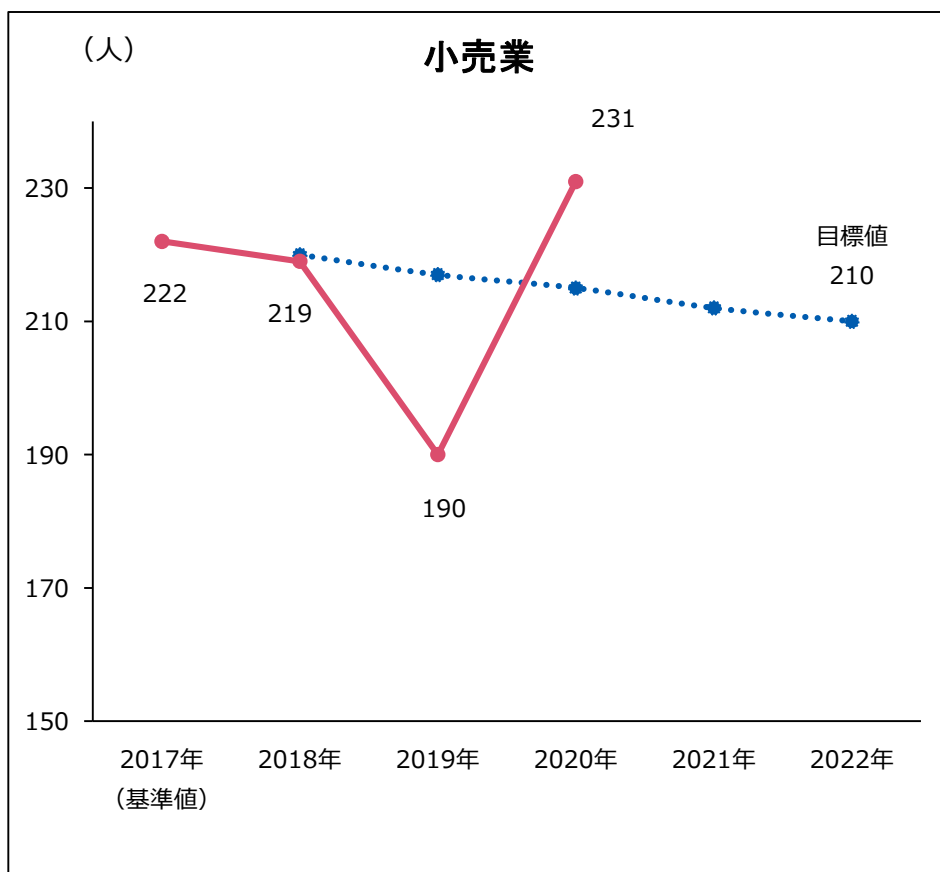
	2017年 （基準値）	2018年	2019年	2020年	2021年	2022年
目標値（人）		280	277	274	271	268
実数（人）	283	321	293	273		



# 13次防 数値目標に対する災害発生状況の推移

## 数値目標③

小売業、飲食店：期間中の災害を**5%以上**減少させる。

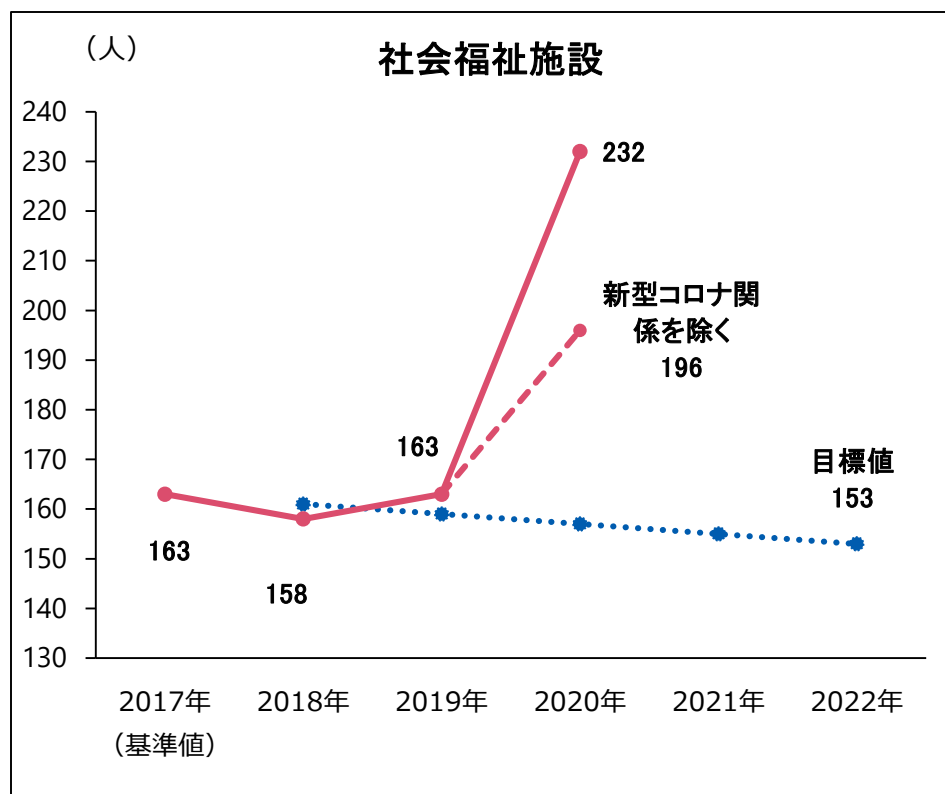


# 13次防 数値目標に対する災害発生状況の推移

# ストレスチェック結果の集団分析

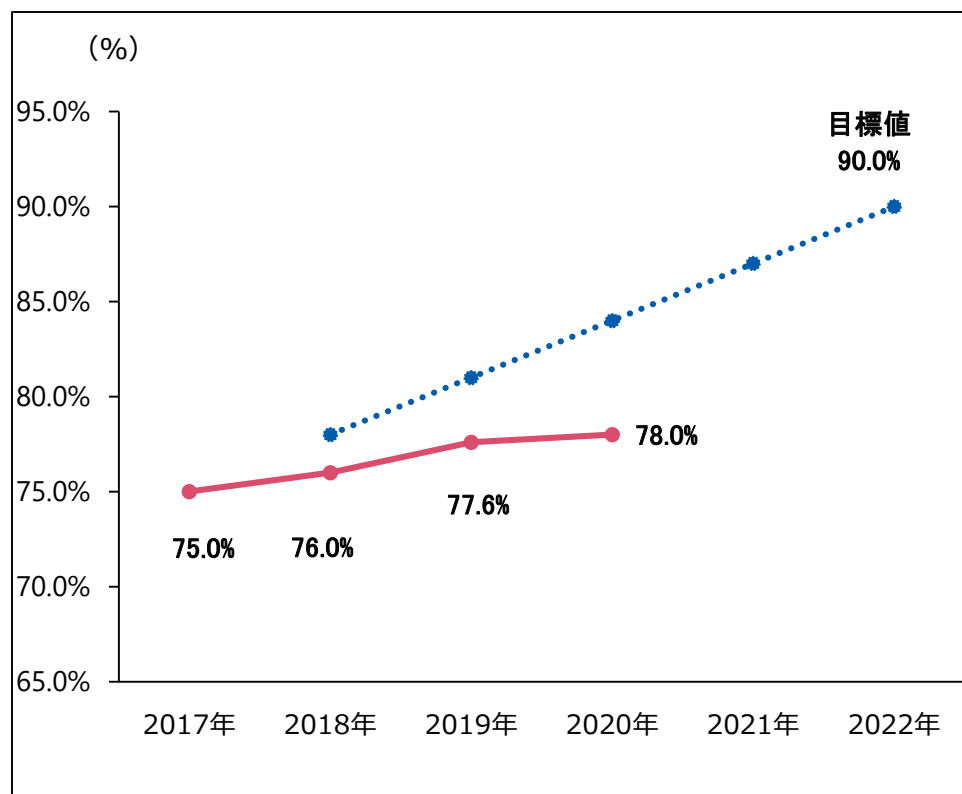
## 数値目標③

**社会福祉施設**：期間中に災害を減少させる。



## 数値目標④

規模50人以上の事業場について、**ストレスチェック結果を集団分析**する事業場を**90%以上**とし、集団分析結果の活用を推進する。



死傷数には新型コロナウイルス感染による休業36件を含む