

ハローワークの職業紹介業務目標の進捗状況について

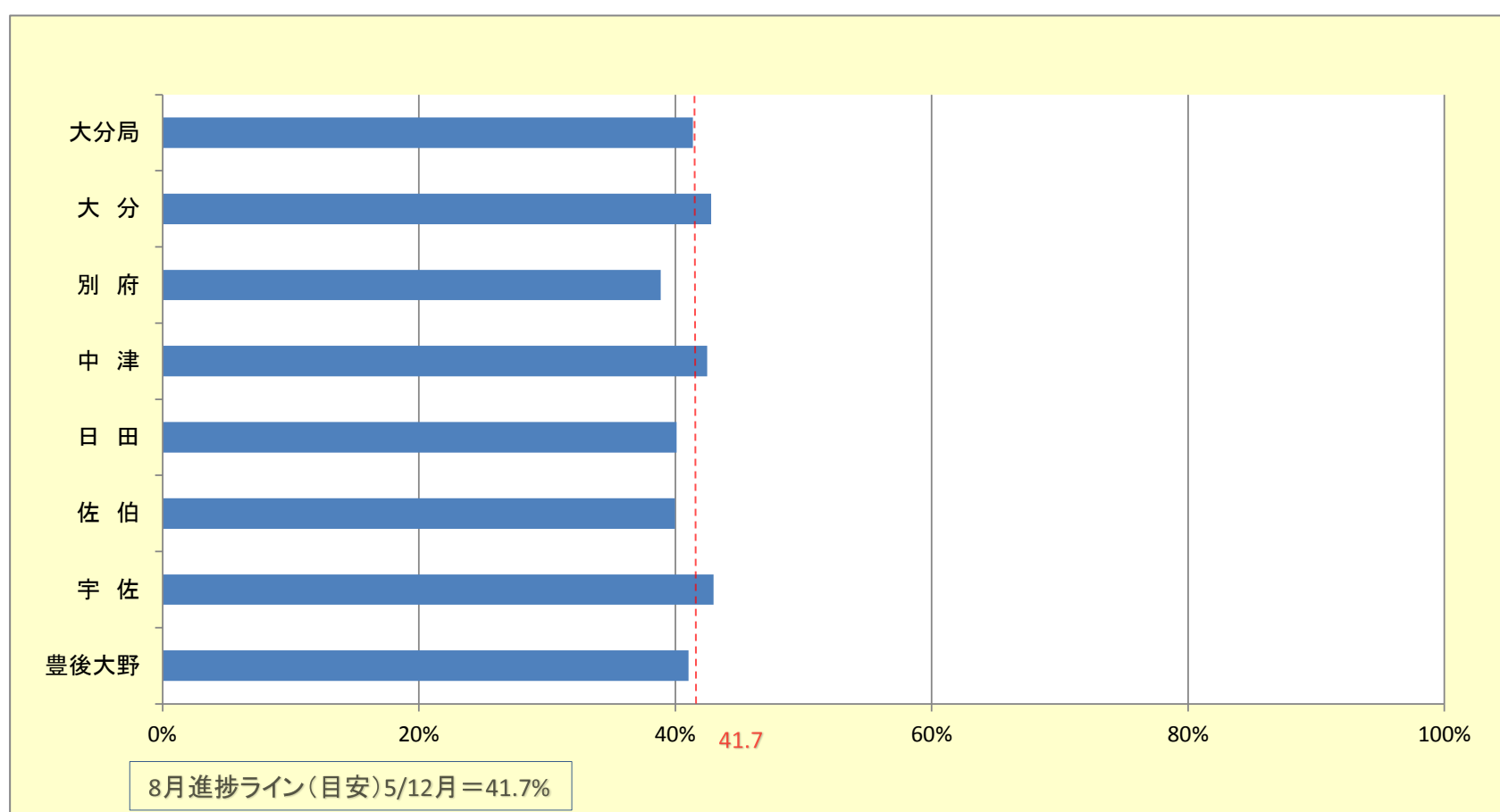
平成27年8月

就職件数(常用)

実績

	目標値	4月	5月	6月	7月	8月	9月	10月	11月	12月	1月	2月	3月	合計	達成率
大分局	27,248	2,707	2,212	2,392	2,136	1,827								11,274	41.4%
大分	10,050	1,013	857	929	798	704								4,301	42.8%
別府	5,160	443	380	458	399	325								2,005	38.9%
中津	2,790	301	214	218	241	211								1,185	42.5%
日田	2,540	249	221	217	171	160								1,018	40.1%
佐伯	2,980	309	245	254	210	173								1,191	40.0%
宇佐	2,280	239	184	203	195	159								980	43.0%
豊後大野	1,448	153	111	113	122	95								594	41.0%

進捗状況



ハローワークの職業紹介業務目標の進捗状況について

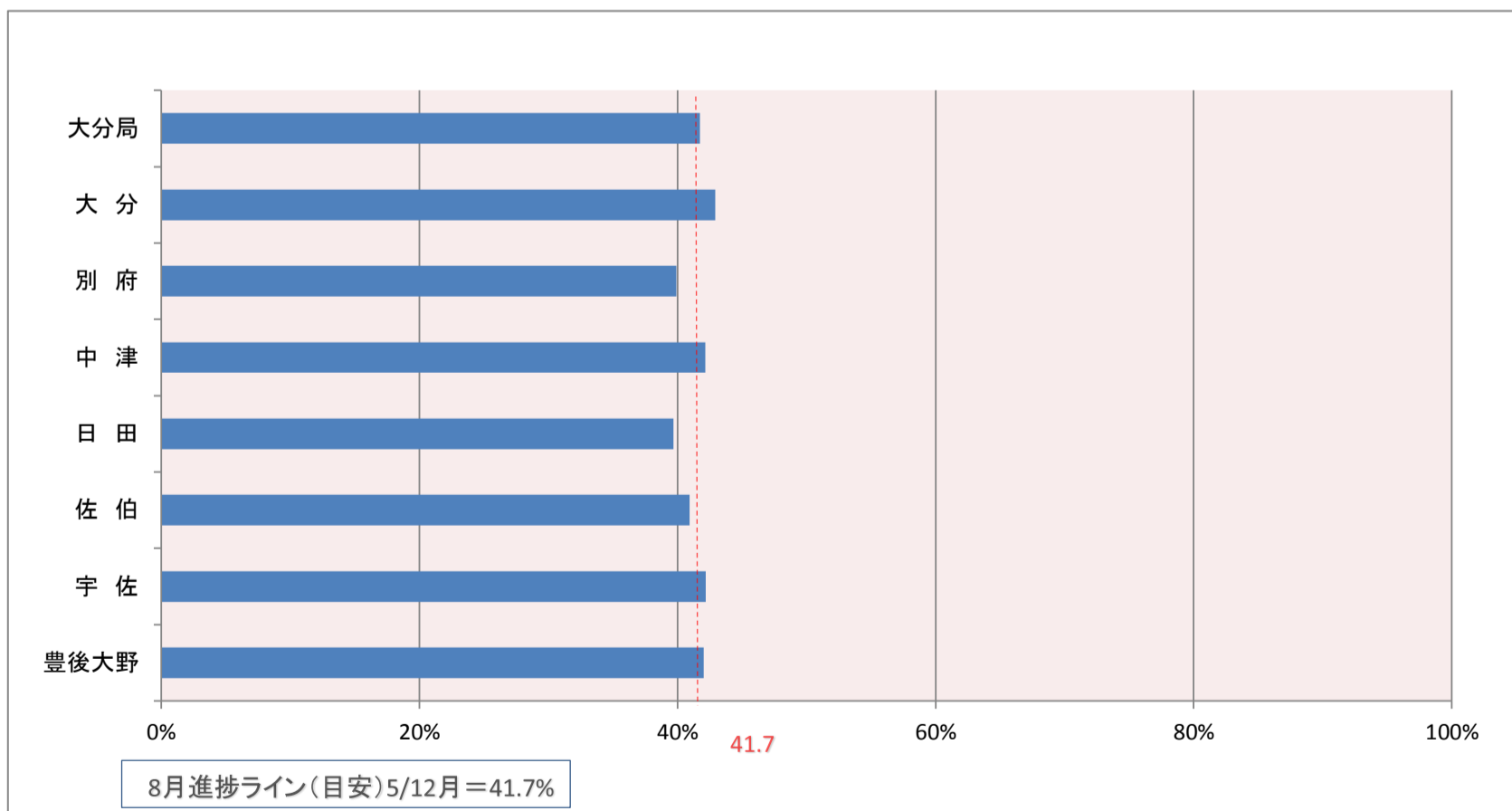
平成27年8月

充足件数(常用 受理地ベース)

実績

	目標値	4月	5月	6月	7月	8月	9月	10月	11月	12月	1月	2月	3月	合計	達成率
大分局	25,877	2,621	2,140	2,236	2,029	1,772								10798	41.7%
大分	10,500	1,080	928	924	855	719								4506	42.9%
別府	4,500	411	329	400	351	305								1796	39.9%
中津	2,600	287	201	209	207	192								1096	42.2%
日田	2,250	204	203	185	138	163								893	39.7%
佐伯	2,680	280	202	247	192	176								1097	40.9%
宇佐	2,100	225	175	171	180	135								886	42.2%
豊後大野	1,247	134	102	100	106	82								524	42.0%

進捗状況



ハローワークの職業紹介業務目標の進捗状況について

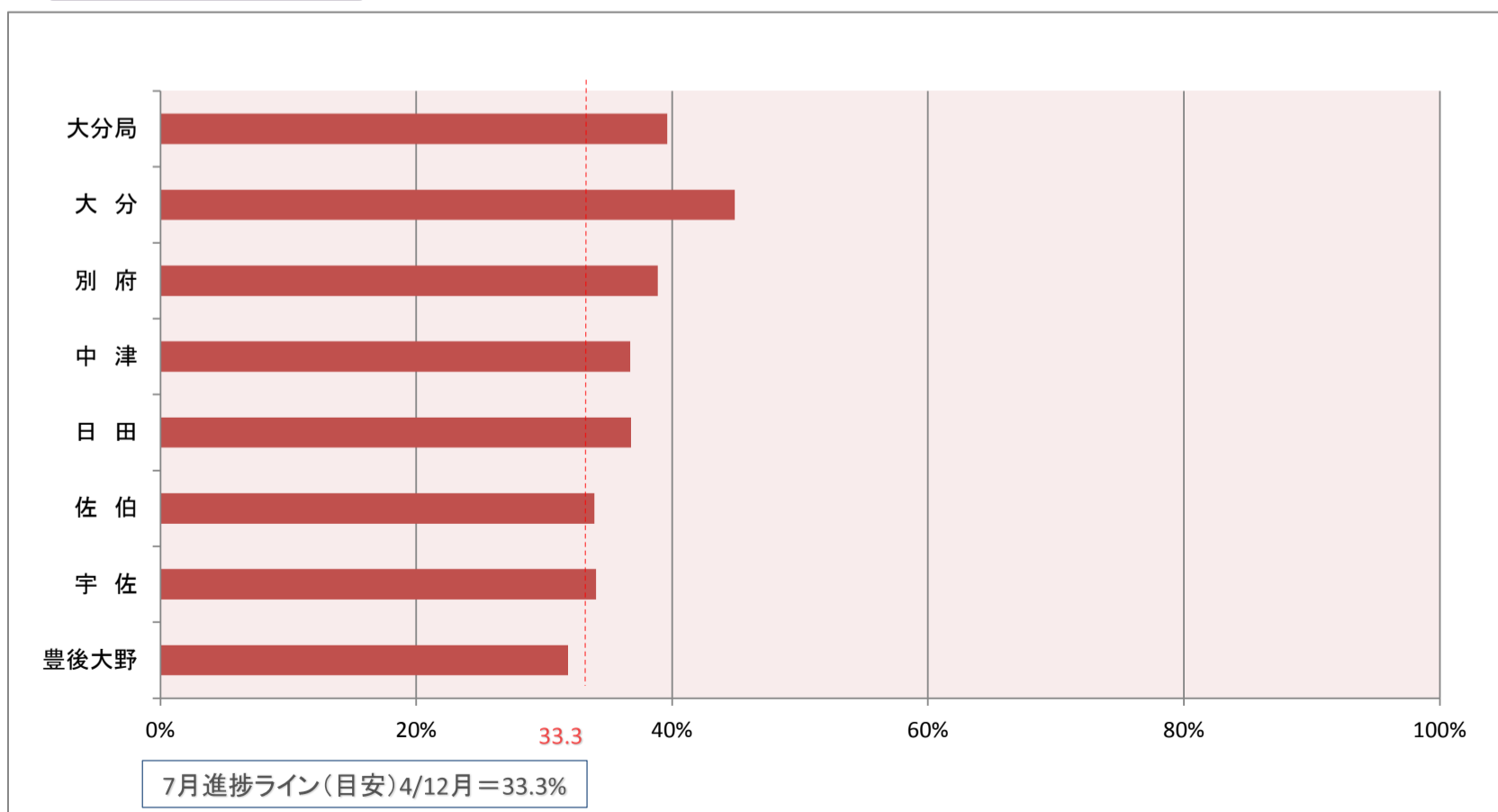
平成27年7月

雇用保険受給者の早期再就職件数

実績

	目標値	4月	5月	6月	7月	8月	9月	10月	11月	12月	1月	2月	3月	合計	達成率
大分局	6,300	565	643	666	622									2496	39.6%
大分	2,555	264	287	298	298									1147	44.9%
別府	1,070	82	125	108	101									416	38.9%
中津	550	44	58	56	44									202	36.7%
日田	560	51	48	49	58									206	36.8%
佐伯	740	55	57	87	52									251	33.9%
宇佐	505	41	39	43	49									172	34.1%
豊後大野	320	28	29	25	20									102	31.9%

進捗状況



※ 雇用保険受給者の早期再就職件数については、1ヶ月遅れの公表となります。

大分労働局管内のハローワークの課題別重点指標の取組状況について

※各ハローワーク管内の課題に応じて、ハローワーク毎に目標を設定しています。

※指標の設定数は、ハローワークの規模により異なります。

ハローワーク大分			ハローワーク別府			ハローワーク中津		
重点指標	目標値	第1三半期 (7月末)実績 【進捗率】	重点指標	目標値	第1三半期 (7月末)実績 【進捗率】	重点指標	目標値	第1三半期 (7月末)実績 【進捗率】
①生活保護受給者等の就職件数	154件	104件 【67.5%】	①生活保護受給者等の就職件数	116件	53件 【45.7%】	②障害者の就職件数	107件以上	39件 【36.4%】
②障害者の就職件数	376件以上	110件 【29.3%】	⑥マザーズハローワーク事業における担当者制による就職支援を受けた重点支援対象者の就職率	87.5%	84.2%	⑥マザーズハローワーク事業における担当者制による就職支援を受けた重点支援対象者の就職率	87.5%	95.8%
③学卒ジョブサポーターの支援による正社員就職件数	817件	229件 【28.0%】	⑦正社員求人数	6,870件以上	2,306件 【33.6%】	⑧正社員就職件数	1,339件	466件 【34.8%】
⑥マザーズハローワーク事業における担当者制による就職支援を受けた重点支援対象者の就職率	87.5%	93.8%	⑧正社員就職件数	2,426件	769件 【31.7%】			
⑦正社員求人数	21,120件以上	6,800件 【32.2%】	⑨介護・看護・保育分野の就職件数	912件	300件 【32.9%】			
⑧正社員就職件数	5,574件	1,729件 【31.0%】						
⑨介護・看護・保育分野の就職件数	2,188件	695件 【31.8%】						

※⑥マザーズハローワーク事業における担当者制による就職支援を受けた重点支援対象者の就職率の進捗率は、第1三半期実績の就職率を目標の就職率で割って算出したもの。

※7月進捗ライン(目標) 4/12月=33.3%

ハローワーク日田			ハローワーク佐伯			ハローワーク宇佐		
重点指標	目標値	第1三半期 (7月末)実績 【進捗率】	重点指標	目標値	第1三半期 (7月末)実績 【進捗率】	重点指標	目標値	第1三半期 (7月末)実績 【進捗率】
①生活保護受給者等の就職件数	77件	36件 【46.8%】	①生活保護受給者等の就職件数	77件	16件 【20.8%】	①生活保護受給者等の就職件数	77件	35件 【45.5%】
②障害者の就職件数	111件以上	46件 【41.4%】	②障害者の就職件数	148件以上	51件 【34.5%】	②障害者の就職件数	84件以上	42件 【50.0%】
⑦正社員求人数	3,206件以上	965件 【30.1%】	③学卒ジョブサポーターの支援による正社員就職件数	141件	61件 【43.3%】	⑤公的職業訓練の修了3ヶ月後の就職件数	24件	
			⑦正社員求人数	3,840件以上	1,337件 【34.8%】			

ハローワーク豊後大野		
重点指標	目標値	第1三半期 (7月末)実績 【進捗率】
②障害者の就職件数	45件以上	17件 【37.8%】
⑤公的職業訓練の修了3ヶ月後の就職件数	16件	
⑨介護・看護・保育分野の就職件数	273件	86件 【31.5%】

※7月進捗ライン(目標)4/12月=33.3%