

ハローワークの職業紹介業務目標の 進捗状況について

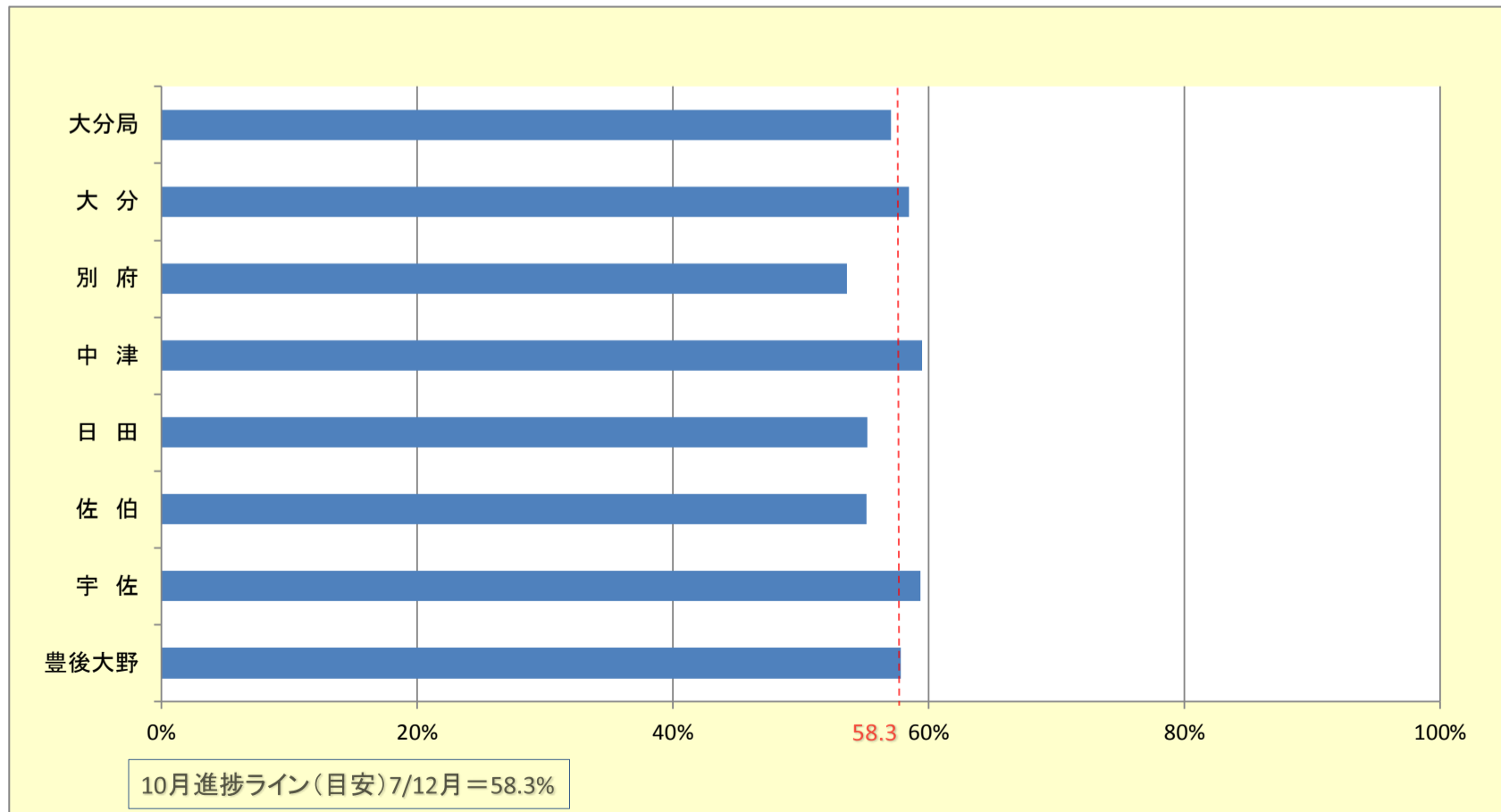
平成27年10月

就職件数(常用)

実績

	目標値	4月	5月	6月	7月	8月	9月	10月	11月	12月	1月	2月	3月	合計	達成率
大分局	27,248	2,707	2,212	2,392	2,136	1,827	2,118	2,148						15540	57.0%
大分	10,050	1,013	857	929	798	704	812	764						5877	58.5%
別府	5,160	443	380	458	399	325	353	408						2766	53.6%
中津	2,790	301	214	218	241	211	254	221						1660	59.5%
日田	2,540	249	221	217	171	160	180	204						1402	55.2%
佐伯	2,980	309	245	254	210	173	224	229						1644	55.2%
宇佐	2,280	239	184	203	195	159	182	192						1354	59.4%
豊後大野	1,448	153	111	113	122	95	113	130						837	57.8%

進捗状況



ハローワークの職業紹介業務目標の進捗状況について

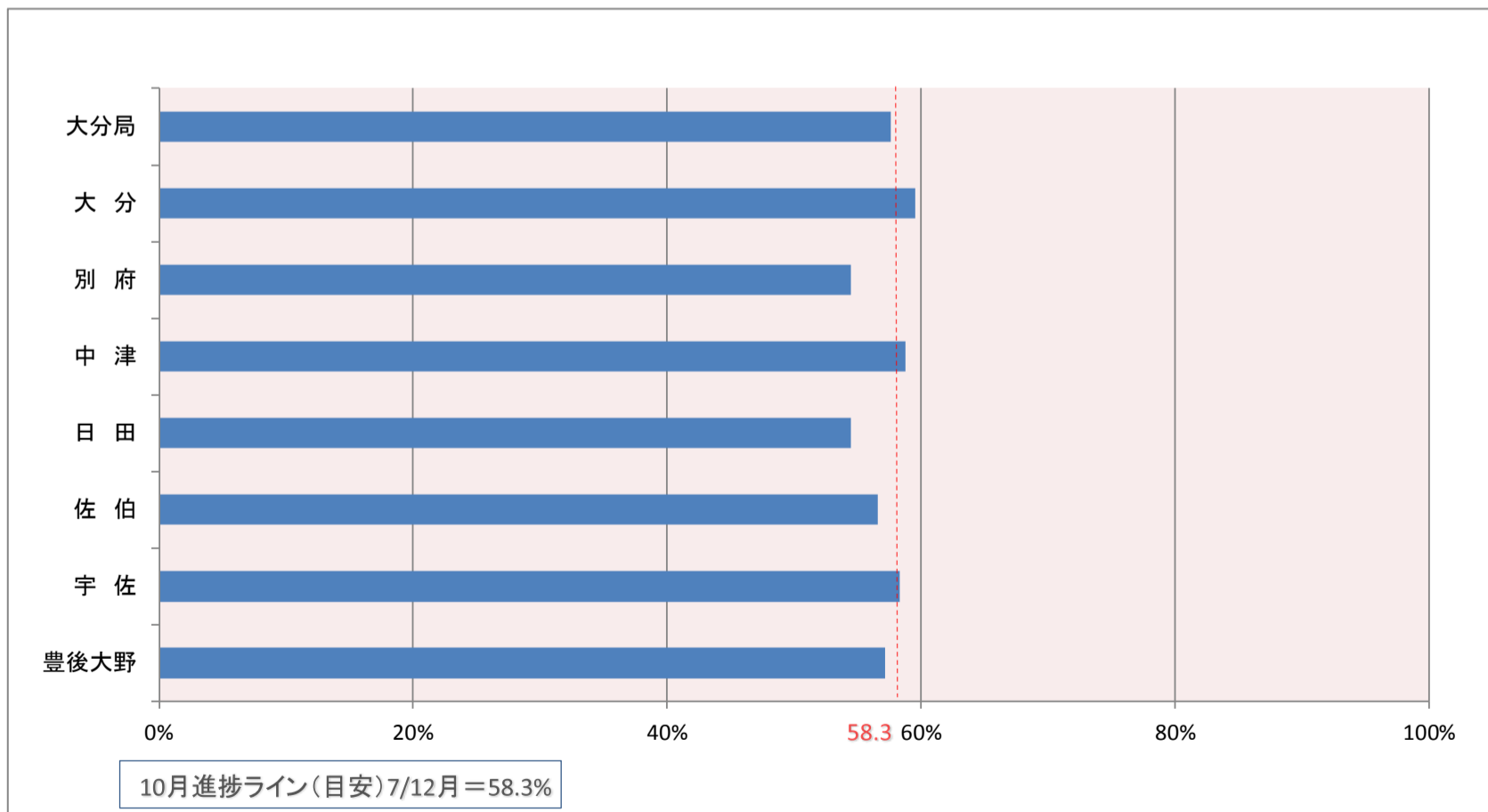
平成27年10月

充足件数(常用 受理地ベース)

実績

	目標値	4月	5月	6月	7月	8月	9月	10月	11月	12月	1月	2月	3月	合計	達成率
大分局	25,877	2,621	2,140	2,236	2,029	1,772	2,046	2,065						14909	57.6%
大分	10,500	1,080	928	924	855	719	905	841						6252	59.5%
別府	4,500	411	329	400	351	305	308	346						2450	54.4%
中津	2,600	287	201	209	207	192	221	211						1528	58.8%
日田	2,250	204	203	185	138	163	153	179						1225	54.4%
佐伯	2,680	280	202	247	192	176	204	216						1517	56.6%
宇佐	2,100	225	175	171	180	135	166	172						1224	58.3%
豊後大野	1,247	134	102	100	106	82	89	100						713	57.2%

進捗状況



ハローワークの職業紹介業務目標の進捗状況について

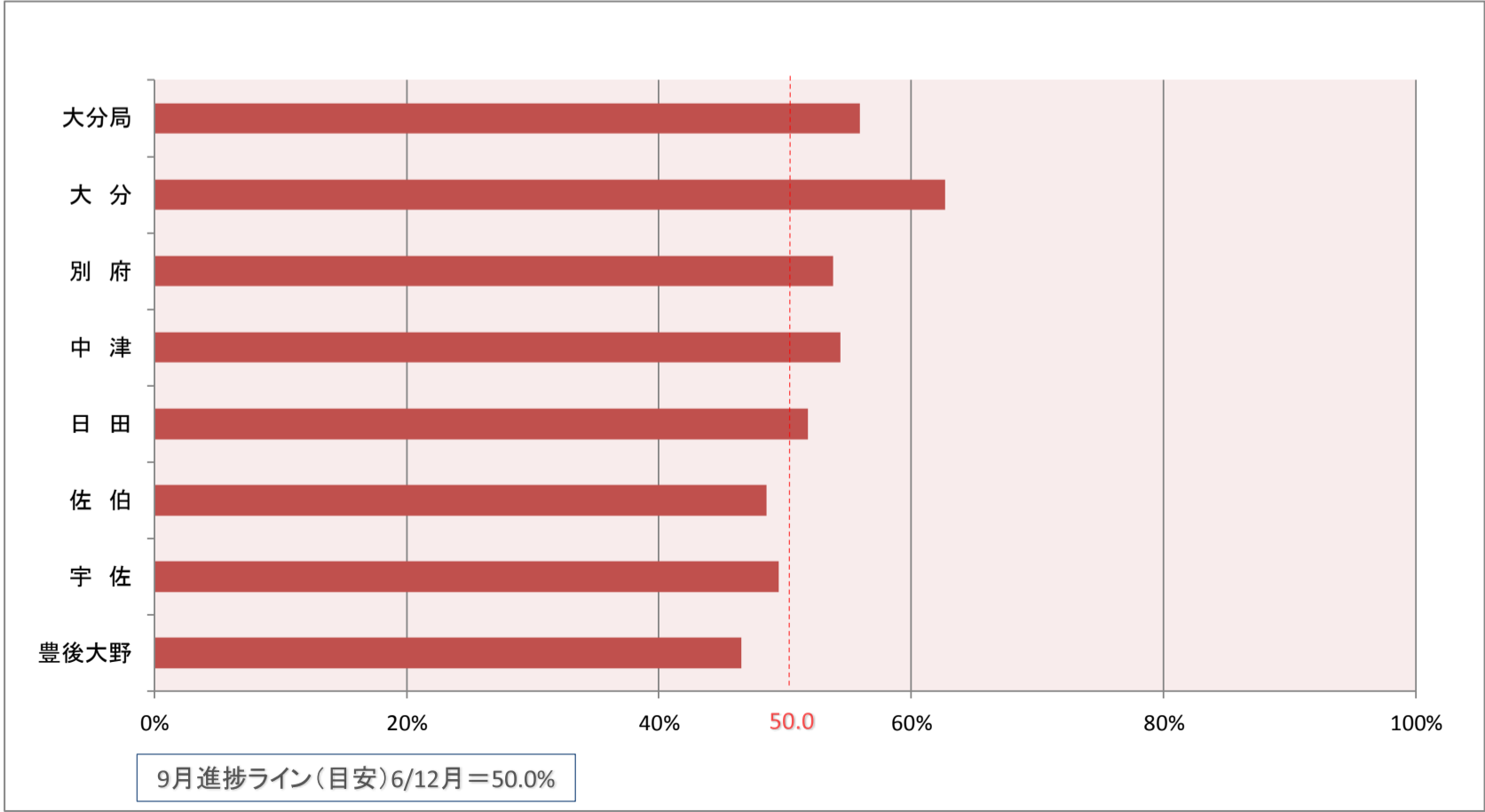
平成27年9月

雇用保険受給者の早期再就職件数

実績

	目標値	4月	5月	6月	7月	8月	9月	10月	11月	12月	1月	2月	3月	合計	達成率
大分局	6,300	565	643	666	622	544	485							3525	56.0%
大分	2,555	264	287	298	298	238	217							1602	62.7%
別府	1,070	82	125	108	101	78	82							576	53.8%
中津	550	44	58	56	44	57	40							299	54.4%
日田	560	51	48	49	58	51	33							290	51.8%
佐伯	740	55	57	87	52	55	53							359	48.5%
宇佐	505	41	39	43	49	41	37							250	49.5%
豊後大野	320	28	29	25	20	24	23							149	46.6%

進捗状況



※ 雇用保険受給者の早期再就職件数については、1ヶ月遅れの公表となります。