

# ハローワークの職業紹介業務目標の 進捗状況について

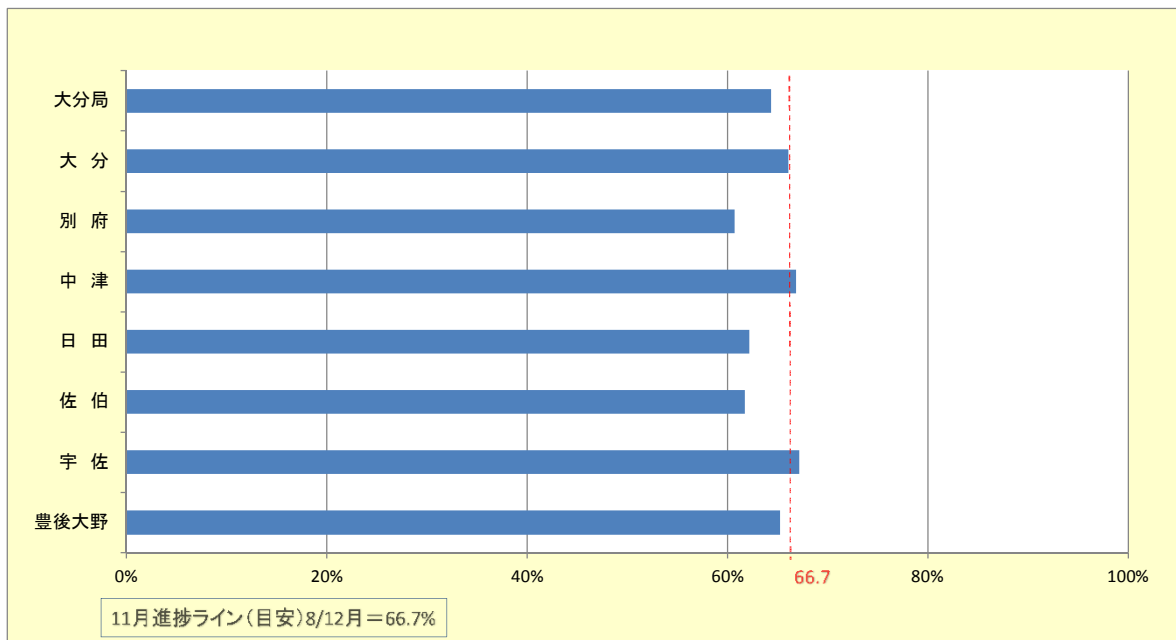
平成27年11月

就職件数(常用)

実績

	目標値	4月	5月	6月	7月	8月	9月	10月	11月	12月	1月	2月	3月	合計	達成率
大分局	27,248	2,707	2,212	2,392	2,136	1,827	2,118	2,148	1,994					17534	64.3%
大分	10,050	1,013	857	929	798	704	812	764	765					6642	66.1%
別府	5,160	443	380	458	399	325	353	408	367					3133	60.7%
中津	2,790	301	214	218	241	211	254	221	205					1865	66.8%
日田	2,540	249	221	217	171	160	180	204	177					1579	62.2%
佐伯	2,980	309	245	254	210	173	224	229	195					1839	61.7%
宇佐	2,280	239	184	203	195	159	182	192	177					1531	67.1%
豊後大野	1,448	153	111	113	122	95	113	130	108					945	65.3%

進捗状況



# ハローワークの職業紹介業務目標の進捗状況について

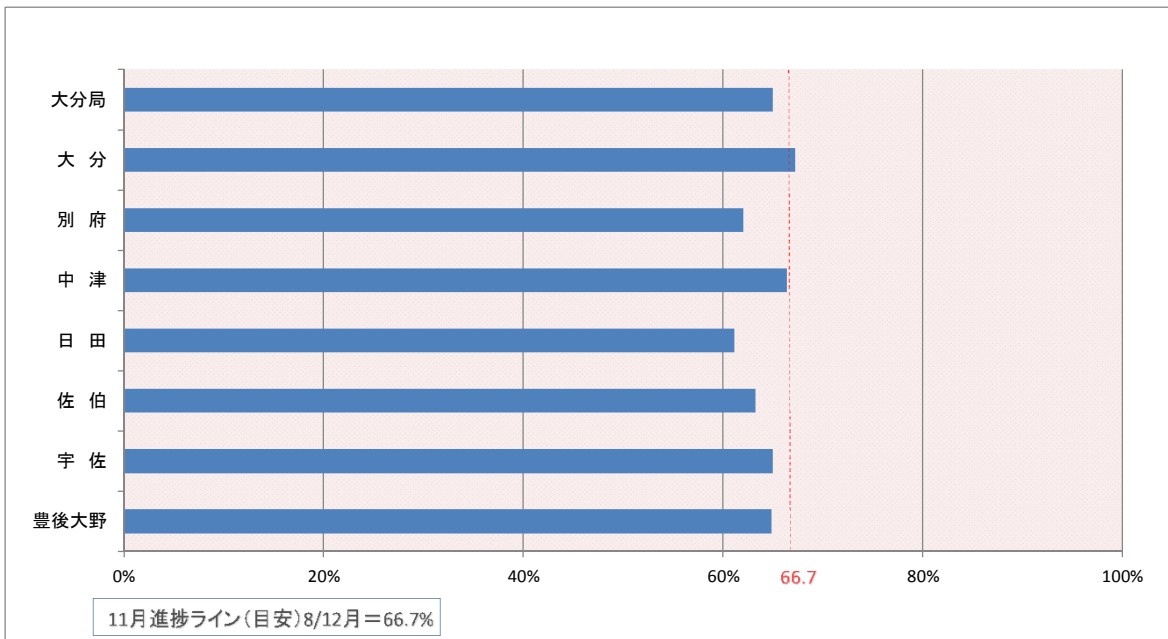
平成27年11月

充足件数(常用 受理地ベース)

## 実績

	目標値	4月	5月	6月	7月	8月	9月	10月	11月	12月	1月	2月	3月	合計	達成率
大分局	25,877	2,621	2,140	2,236	2,029	1,772	2,046	2,065	1,913					16822	65.0%
大分	10,500	1,080	928	924	855	719	905	841	809					7061	67.2%
別府	4,500	411	329	400	351	305	308	346	341					2791	62.0%
中津	2,600	287	201	209	207	192	221	211	199					1727	66.4%
日田	2,250	204	203	185	138	163	153	179	150					1375	61.1%
佐伯	2,680	280	202	247	192	176	204	216	178					1695	63.2%
宇佐	2,100	225	175	171	180	135	166	172	140					1364	65.0%
豊後大野	1,247	134	102	100	106	82	89	100	96					809	64.9%

## 進捗状況



# ハローワークの職業紹介業務目標の 進捗状況について

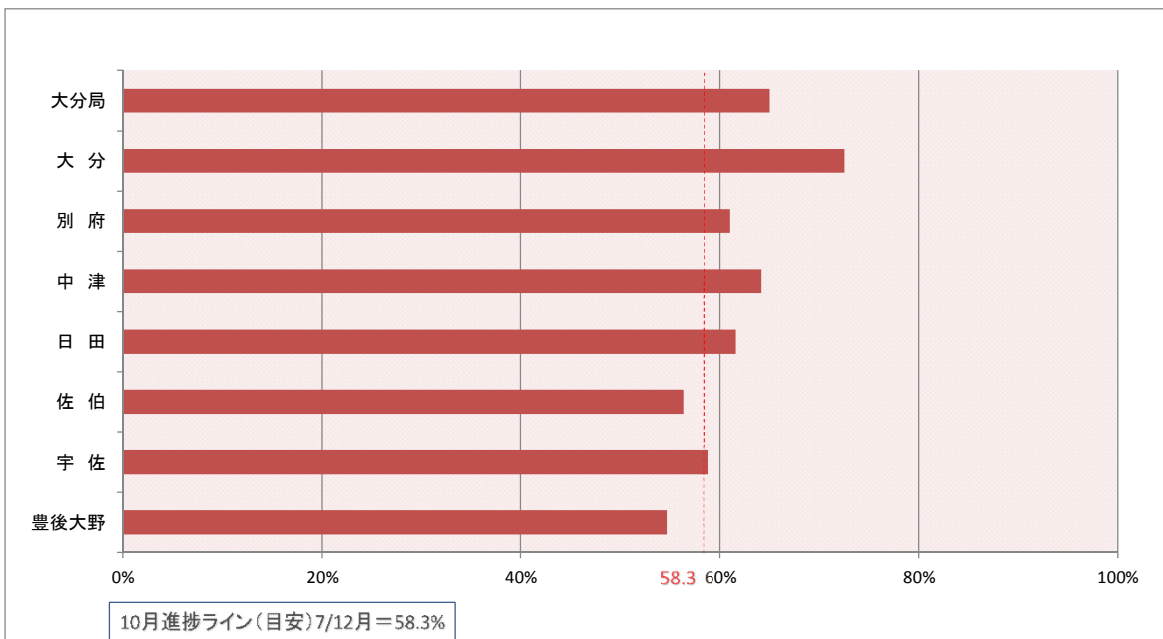
平成27年10月

## 雇用保険受給者の早期再就職件数

### 実績

	目標値	4月	5月	6月	7月	8月	9月	10月	11月	12月	1月	2月	3月	合計	達成率
大分局	6,300	565	643	666	622	544	485	569						4094	65.0%
大分	2,555	264	287	298	298	238	217	252						1854	72.6%
別府	1,070	82	125	108	101	78	82	77						653	61.0%
中津	550	44	58	56	44	57	40	54						353	64.2%
日田	560	51	48	49	58	51	33	55						345	61.6%
佐伯	740	55	57	87	52	55	53	58						417	56.4%
宇佐	505	41	39	43	49	41	37	47						297	58.8%
豊後大野	320	28	29	25	20	24	23	26						175	54.7%

### 進捗状況



※ 雇用保険受給者の早期再就職件数については、1ヶ月遅れの公表となります。