

ハローワークの職業紹介業務目標の 進捗状況について

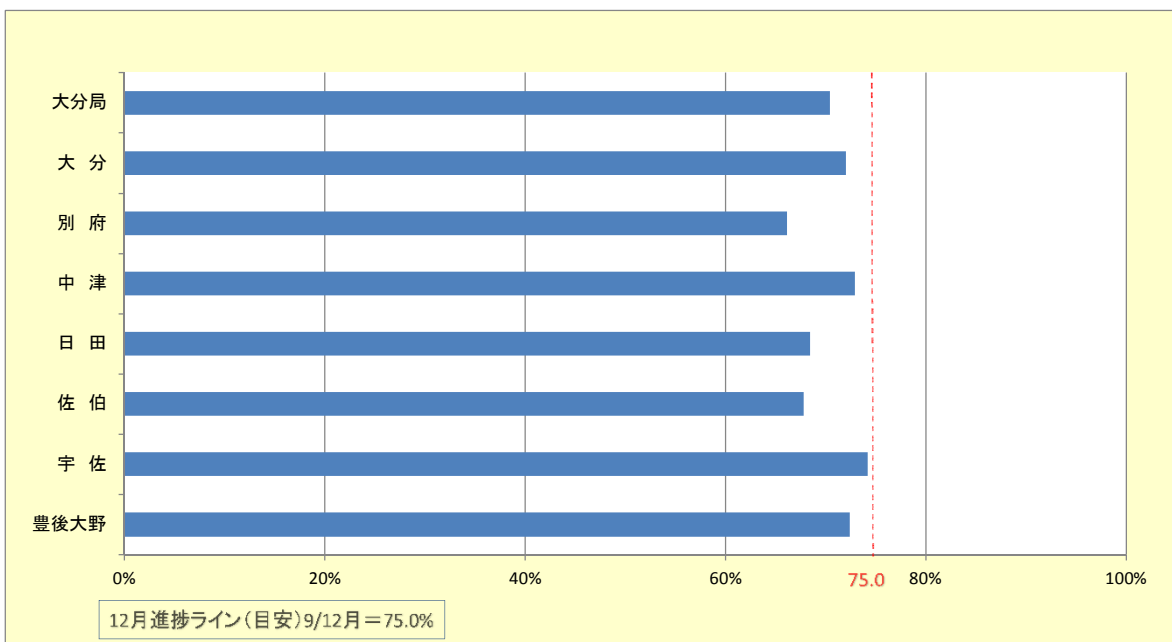
平成27年12月

就職件数(常用)

実績

	目標値	4月	5月	6月	7月	8月	9月	10月	11月	12月	1月	2月	3月	合計	達成率
大分局	27,248	2,707	2,212	2,392	2,136	1,827	2,118	2,148	1,994	1,654				19188	70.4%
大分	10,050	1,013	857	929	798	704	812	764	765	598				7240	72.0%
別府	5,160	443	380	458	399	325	353	408	367	281				3414	66.2%
中津	2,790	301	214	218	241	211	254	221	205	170				2035	72.9%
日田	2,540	249	221	217	171	160	180	204	177	160				1739	68.5%
佐伯	2,980	309	245	254	210	173	224	229	195	181				2020	67.8%
宇佐	2,280	239	184	203	195	159	182	192	177	161				1692	74.2%
豊後大野	1,448	153	111	113	122	95	113	130	108	103				1048	72.4%

進捗状況



ハローワークの職業紹介業務目標の 進捗状況について

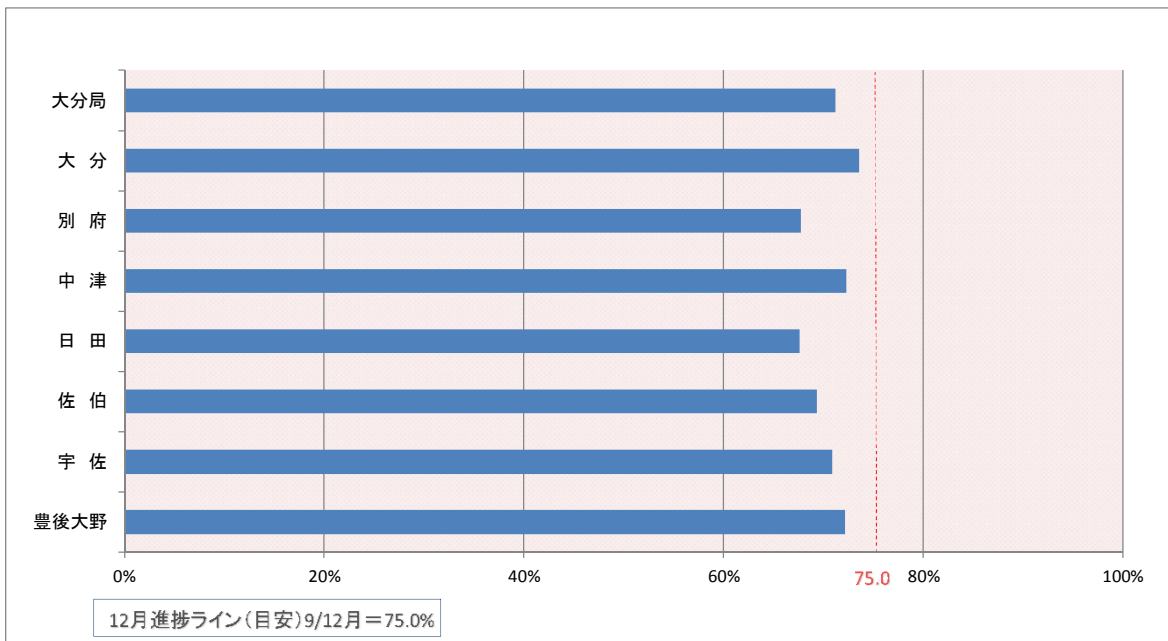
平成27年12月

充足件数(常用 受理地ベース)

実績

	目標値	4月	5月	6月	7月	8月	9月	10月	11月	12月	1月	2月	3月	合計	達成率
大分局	25,877	2,621	2,140	2,236	2,029	1,772	2,046	2,065	1,913	1,597				18,419	71.2%
大分	10,500	1,080	928	924	855	719	905	841	809	661				7,722	73.5%
別府	4,500	411	329	400	351	305	308	346	341	257				3,048	67.7%
中津	2,600	287	201	209	207	192	221	211	199	153				1,880	72.3%
日田	2,250	204	203	185	138	163	153	179	150	146				1,521	67.6%
佐伯	2,680	280	202	247	192	176	204	216	178	164				1,859	69.4%
宇佐	2,100	225	175	171	180	135	166	172	140	125				1,489	70.9%
豊後大野	1,247	134	102	100	106	82	89	100	96	91				900	72.2%

進捗状況



ハローワークの職業紹介業務目標の 進捗状況について

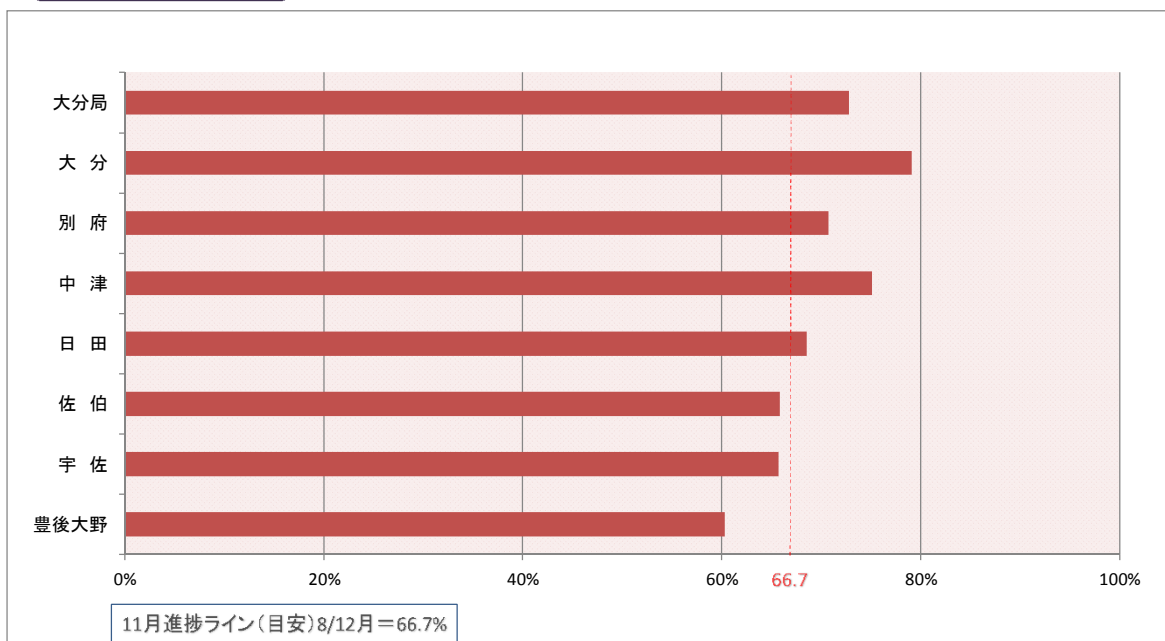
平成27年11月

雇用保険受給者の早期再就職件数

実績

	目標値	4月	5月	6月	7月	8月	9月	10月	11月	12月	1月	2月	3月	合計	達成率
大分局	6,300	565	643	666	622	544	485	569	493					4,587	72.8%
大分	2,555	264	287	298	298	238	217	252	167					2,021	79.1%
別府	1,070	82	125	108	101	78	82	77	104					757	70.7%
中津	550	44	58	56	44	57	40	54	60					413	75.1%
日田	560	51	48	49	58	51	33	55	39					384	68.6%
佐伯	740	55	57	87	52	55	53	58	70					487	65.8%
宇佐	505	41	39	43	49	41	37	47	35					332	65.7%
豊後大野	320	28	29	25	20	24	23	26	18					193	60.3%

進捗状況



※ 雇用保険受給者の早期再就職件数については、1ヶ月遅れの公表となります。