

ハローワークの職業紹介業務目標の 進捗状況について

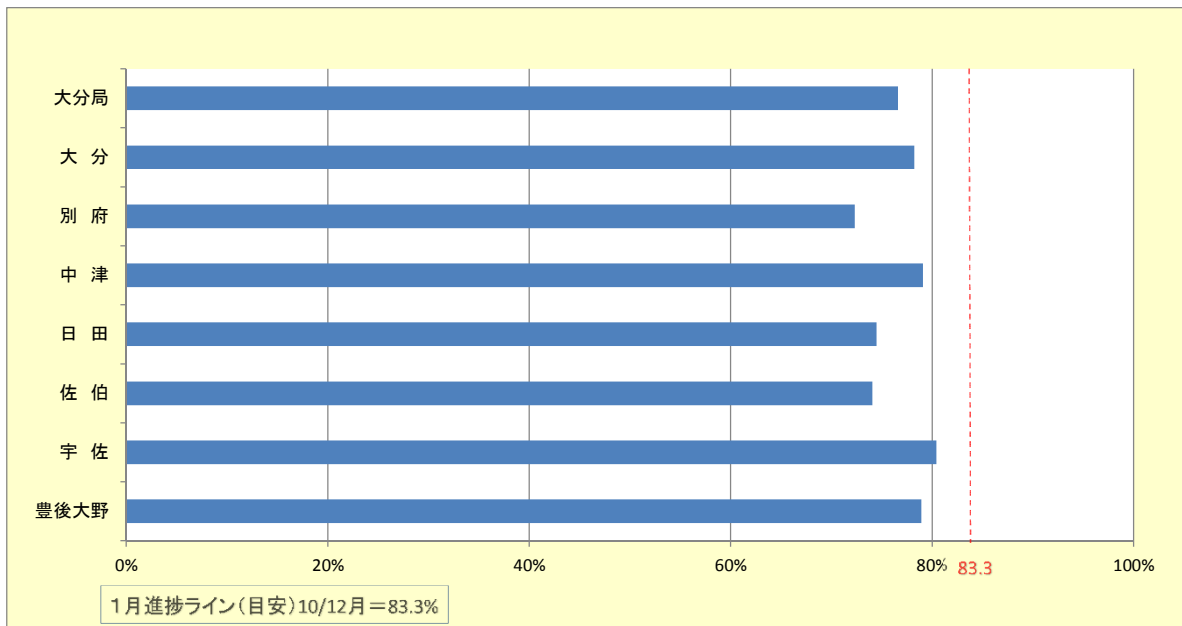
平成28年1月

就職件数(常用)

実績

	目標値	4月	5月	6月	7月	8月	9月	10月	11月	12月	1月	2月	3月	合計	達成率
大分局	27,248	2,707	2,212	2,392	2,136	1,827	2,118	2,148	1,994	1,654	1,688			20,876	76.6%
大分	10,050	1,013	857	929	798	704	812	764	765	598	621			7,861	78.2%
別府	5,160	443	380	458	399	325	353	408	367	281	318			3,732	72.3%
中津	2,790	301	214	218	241	211	254	221	205	170	172			2,207	79.1%
日田	2,540	249	221	217	171	160	180	204	177	160	153			1,892	74.5%
佐伯	2,980	309	245	254	210	173	224	229	195	181	187			2,207	74.1%
宇佐	2,280	239	184	203	195	159	182	192	177	161	142			1,834	80.4%
豊後大野	1,448	153	111	113	122	95	113	130	108	103	95			1,143	78.9%

進捗状況



ハローワークの職業紹介業務目標の進捗状況について

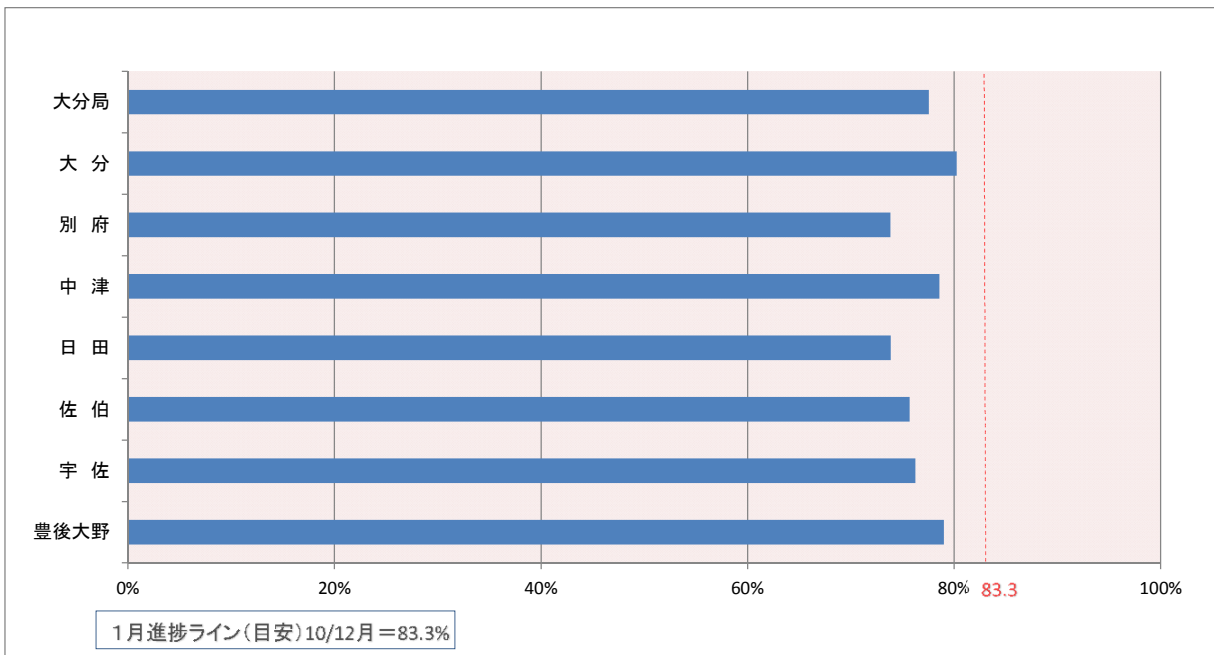
平成28年1月

充足件数(常用 受理地ベース)

実績

	目標値	4月	5月	6月	7月	8月	9月	10月	11月	12月	1月	2月	3月	合計	達成率
大分局	25,877	2,621	2,140	2,236	2,029	1,772	2,046	2,065	1,913	1,597	1,647			20,066	77.5%
大分	10,500	1,080	928	924	855	719	905	841	809	661	703			8,425	80.2%
別府	4,500	411	329	400	351	305	308	346	341	257	274			3,322	73.8%
中津	2,600	287	201	209	207	192	221	211	199	153	163			2,043	78.6%
日田	2,250	204	203	185	138	163	153	179	150	146	141			1,662	73.9%
佐伯	2,680	280	202	247	192	176	204	216	178	164	169			2,028	75.7%
宇佐	2,100	225	175	171	180	135	166	172	140	125	112			1,601	76.2%
豊後大野	1,247	134	102	100	106	82	89	100	96	91	85			985	79.0%

進捗状況



ハローワークの職業紹介業務目標の進捗状況について

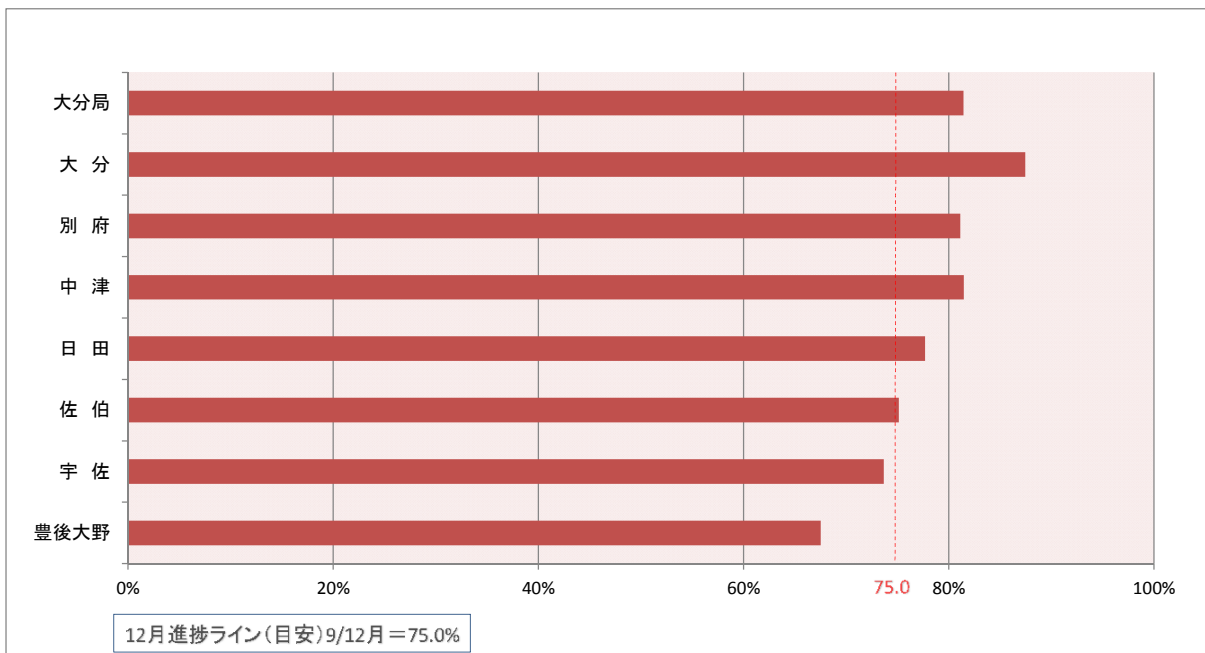
平成27年12月

雇用保険受給者の早期再就職件数

実績

	目標値	4月	5月	6月	7月	8月	9月	10月	11月	12月	1月	2月	3月	合計	達成率
大分局	6,300	565	643	666	622	544	485	569	493	542				5,129	81.4%
大分	2,555	264	287	298	298	238	217	252	167	213				2,234	87.4%
別府	1,070	82	125	108	101	78	82	77	104	111				868	81.1%
中津	550	44	58	56	44	57	40	54	60	35				448	81.5%
日田	560	51	48	49	58	51	33	55	39	51				435	77.7%
佐伯	740	55	57	87	52	55	53	58	70	69				556	75.1%
宇佐	505	41	39	43	49	41	37	47	35	40				372	73.7%
豊後大野	320	28	29	25	20	24	23	26	18	23				216	67.5%

進捗状況



※ 雇用保険受給者の早期再就職件数については、1ヶ月遅れの公表となります。