

ハローワークの職業紹介業務目標の進捗状況について

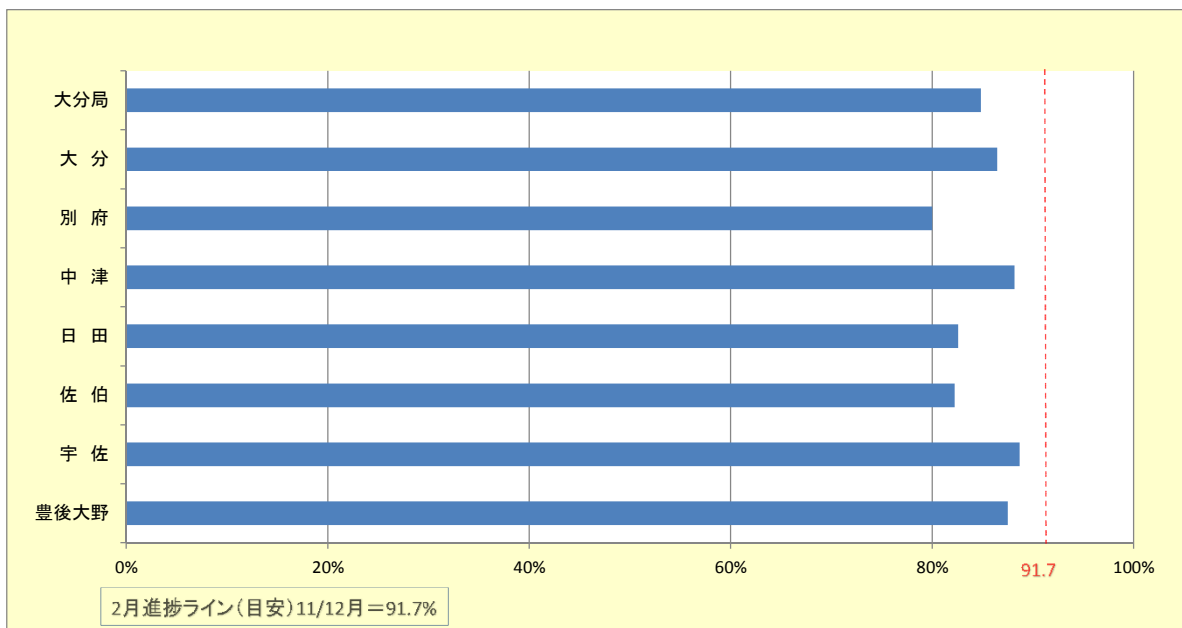
平成28年2月

就職件数(常用)

実績

	目標値	4月	5月	6月	7月	8月	9月	10月	11月	12月	1月	2月	3月	合計	達成率
大分局	27,248	2,707	2,212	2,392	2,136	1,827	2,118	2,148	1,994	1,654	1,688	2,241		23,117	84.8%
大分	10,050	1,013	857	929	798	704	812	764	765	598	621	830		8,691	86.5%
別府	5,160	443	380	458	399	325	353	408	367	281	318	396		4,128	80.0%
中津	2,790	301	214	218	241	211	254	221	205	170	172	253		2,460	88.2%
日田	2,540	249	221	217	171	160	180	204	177	160	153	206		2,098	82.6%
佐伯	2,980	309	245	254	210	173	224	229	195	181	187	244		2,451	82.2%
宇佐	2,280	239	184	203	195	159	182	192	177	161	142	188		2,022	88.7%
豊後大野	1,448	153	111	113	122	95	113	130	108	103	95	124		1,267	87.5%

進捗状況



ハローワークの職業紹介業務目標の進捗状況について

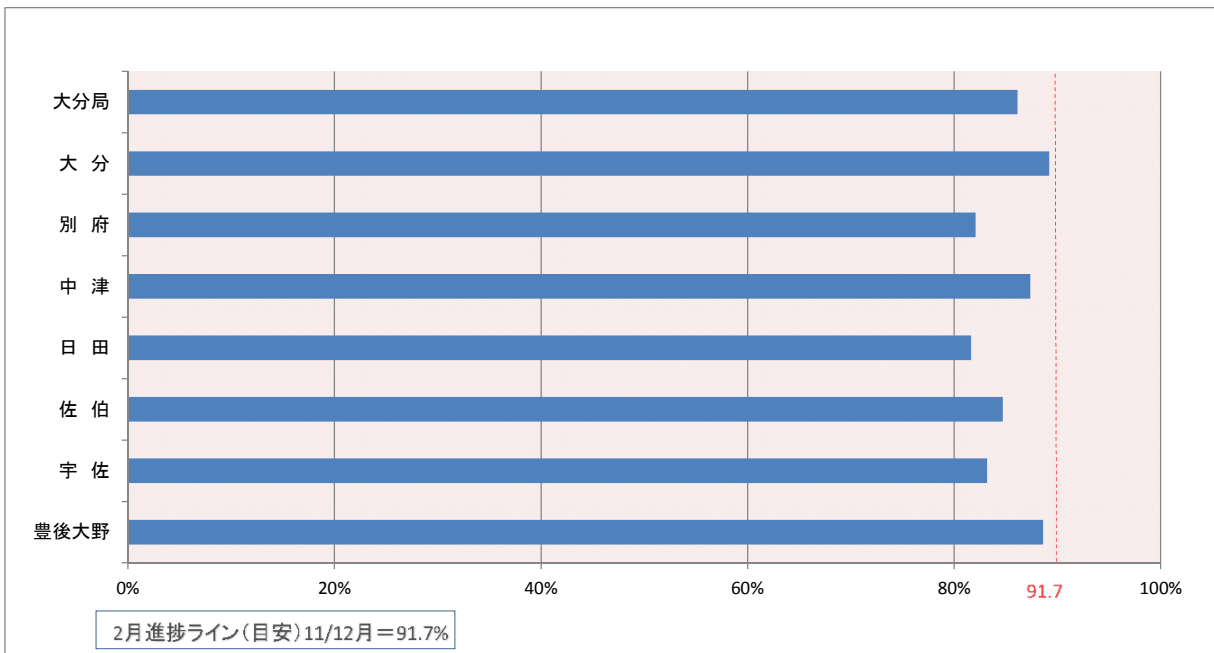
平成28年2月

充足件数(常用 受理地ベース)

実績

	目標値	4月	5月	6月	7月	8月	9月	10月	11月	12月	1月	2月	3月	合計	達成率
大分局	25,877	2,621	2,140	2,236	2,029	1,772	2,046	2,065	1,913	1,597	1,647	2,224		22,290	86.1%
大分	10,500	1,080	928	924	855	719	905	841	809	661	703	941		9,366	89.2%
別府	4,500	411	329	400	351	305	308	346	341	257	274	371		3,693	82.1%
中津	2,600	287	201	209	207	192	221	211	199	153	163	229		2,272	87.4%
日田	2,250	204	203	185	138	163	153	179	150	146	141	175		1,837	81.6%
佐伯	2,680	280	202	247	192	176	204	216	178	164	169	242		2,270	84.7%
宇佐	2,100	225	175	171	180	135	166	172	140	125	112	146		1,747	83.2%
豊後大野	1,247	134	102	100	106	82	89	100	96	91	85	120		1,105	88.6%

進捗状況



ハローワークの職業紹介業務目標の 進捗状況について

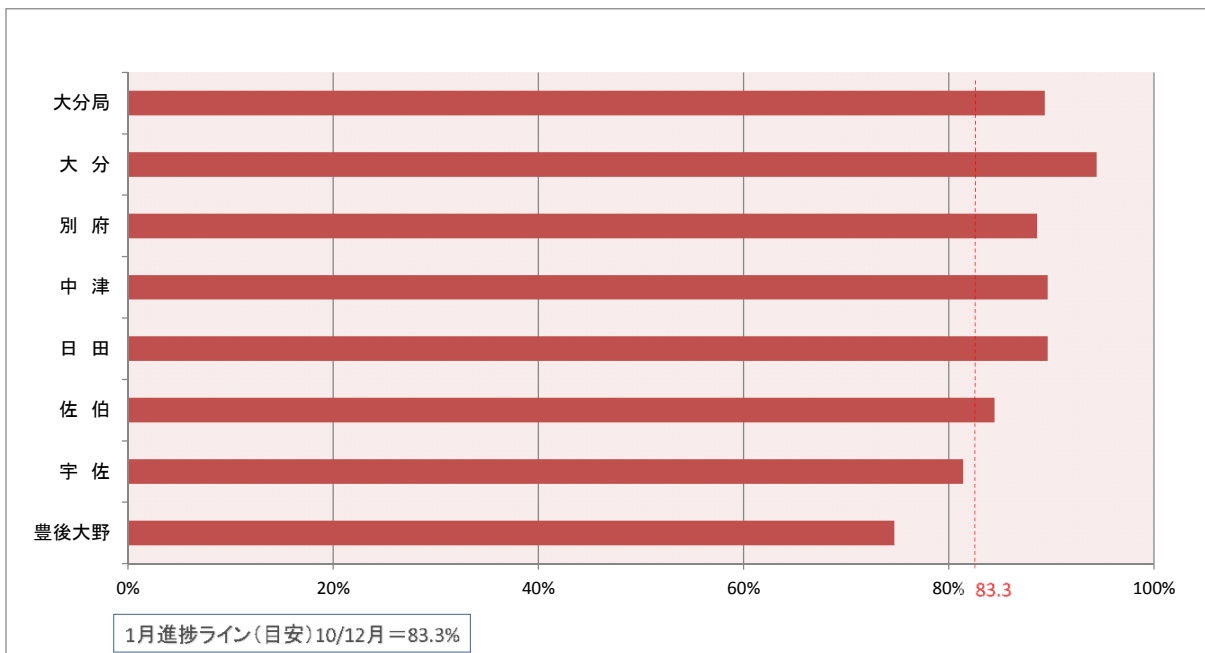
平成28年1月

雇用保険受給者の早期再就職件数

実績

	目標値	4月	5月	6月	7月	8月	9月	10月	11月	12月	1月	2月	3月	合計	達成率
大分局	6,300	565	643	666	622	544	485	569	493	542	501			5,630	89.4%
大分	2,555	264	287	298	298	238	217	252	167	213	178			2,412	94.4%
別府	1,070	82	125	108	101	78	82	77	104	111	80			948	88.6%
中津	550	44	58	56	44	57	40	54	60	35	45			493	89.6%
日田	560	51	48	49	58	51	33	55	39	51	67			502	89.6%
佐伯	740	55	57	87	52	55	53	58	70	69	69			625	84.5%
宇佐	505	41	39	43	49	41	37	47	35	40	39			411	81.4%
豊後大野	320	28	29	25	20	24	23	26	18	23	23			239	74.7%

進捗状況



※ 雇用保険受給者の早期再就職件数については、1ヶ月遅れの公表となります。