

ハローワークの職業紹介業務目標の進捗状況について

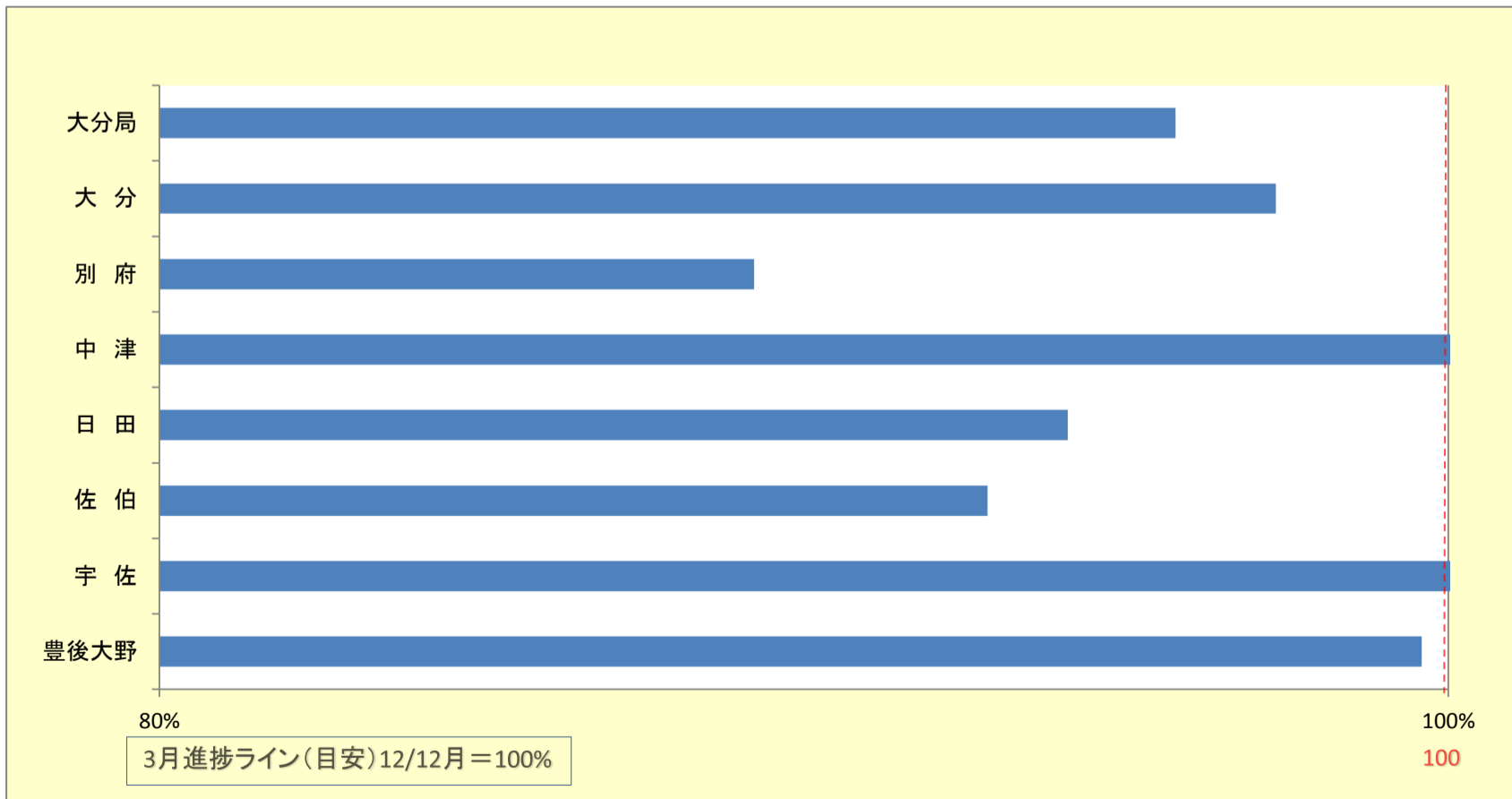
平成28年3月

就職件数(常用)

実績

	目標値	4月	5月	6月	7月	8月	9月	10月	11月	12月	1月	2月	3月	合計	達成率
大分局	27,248	2,707	2,212	2,392	2,136	1,827	2,118	2,148	1,994	1,654	1,688	2,241	2,977	26,094	95.8%
大分	10,050	1,013	857	929	798	704	812	764	765	598	621	830	1,090	9,781	97.3%
別府	5,160	443	380	458	399	325	353	408	367	281	318	396	476	4,604	89.2%
中津	2,790	301	214	218	241	211	254	221	205	170	172	253	347	2,807	100.6%
日田	2,540	249	221	217	171	160	180	204	177	160	153	206	292	2,390	94.1%
佐伯	2,980	309	245	254	210	173	224	229	195	181	187	244	316	2,767	92.9%
宇佐	2,280	239	184	203	195	159	182	192	177	161	142	188	281	2,303	101.0%
豊後大野	1,448	153	111	113	122	95	113	130	108	103	95	124	175	1,442	99.6%

進捗状況



ハローワークの職業紹介業務目標の進捗状況について

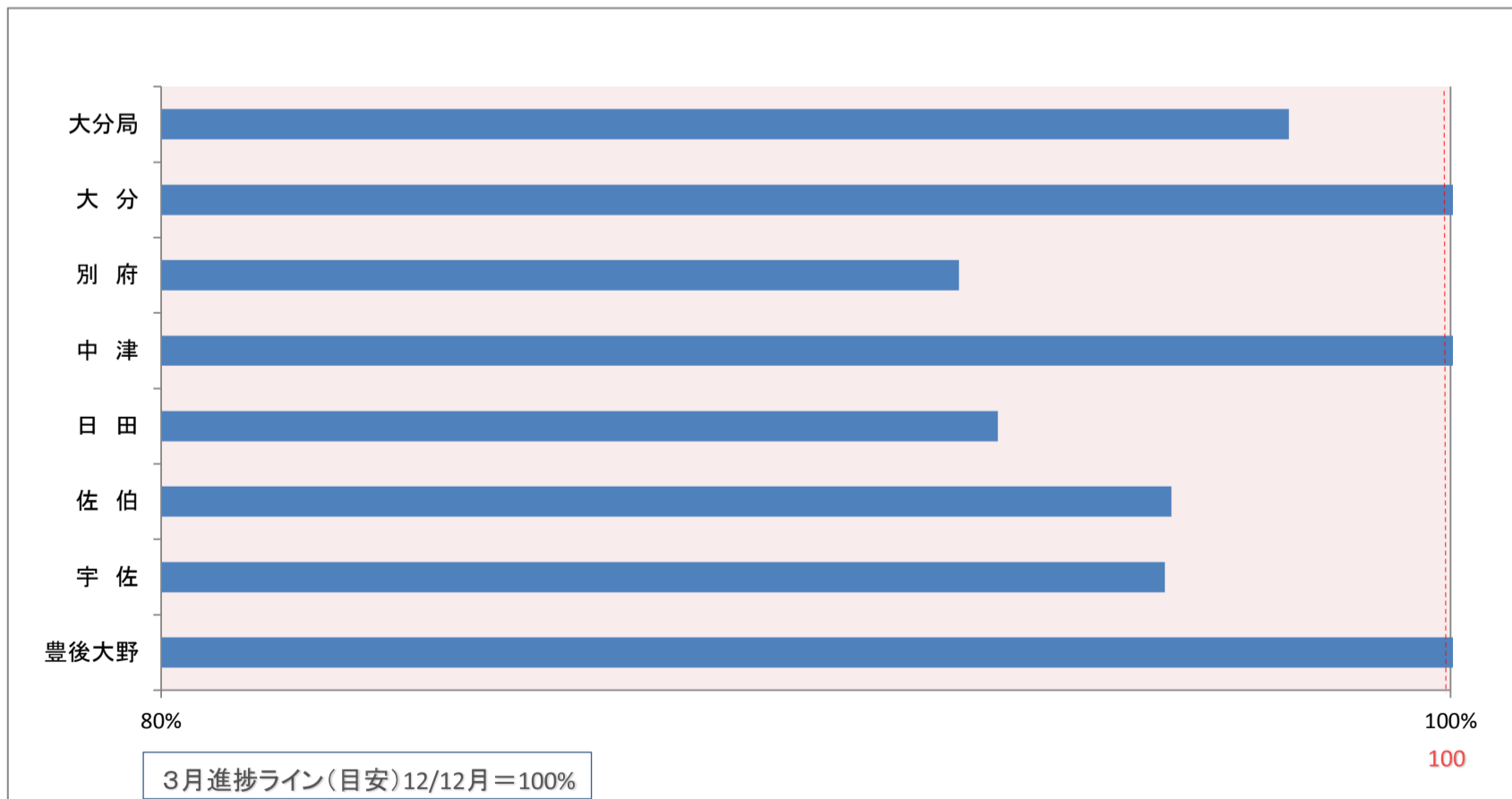
平成28年3月

充足件数(常用 受理地ベース)

実績

	目標値	4月	5月	6月	7月	8月	9月	10月	11月	12月	1月	2月	3月	合計	達成率
大分局	25,877	2,621	2,140	2,236	2,029	1,772	2,046	2,065	1,913	1,597	1,647	2,224	2,938	25,228	97.5%
大分	10,500	1,080	928	924	855	719	905	841	809	661	703	941	1,158	10,524	100.2%
別府	4,500	411	329	400	351	305	308	346	341	257	274	371	464	4,157	92.4%
中津	2,600	287	201	209	207	192	221	211	199	153	163	229	346	2,618	100.7%
日田	2,250	204	203	185	138	163	153	179	150	146	141	175	255	2,092	93.0%
佐伯	2,680	280	202	247	192	176	204	216	178	164	169	242	294	2,564	95.7%
宇佐	2,100	225	175	171	180	135	166	172	140	125	112	146	260	2,007	95.6%
豊後大野	1,247	134	102	100	106	82	89	100	96	91	85	120	161	1,266	101.5%

進捗状況



ハローワークの職業紹介業務目標の進捗状況について

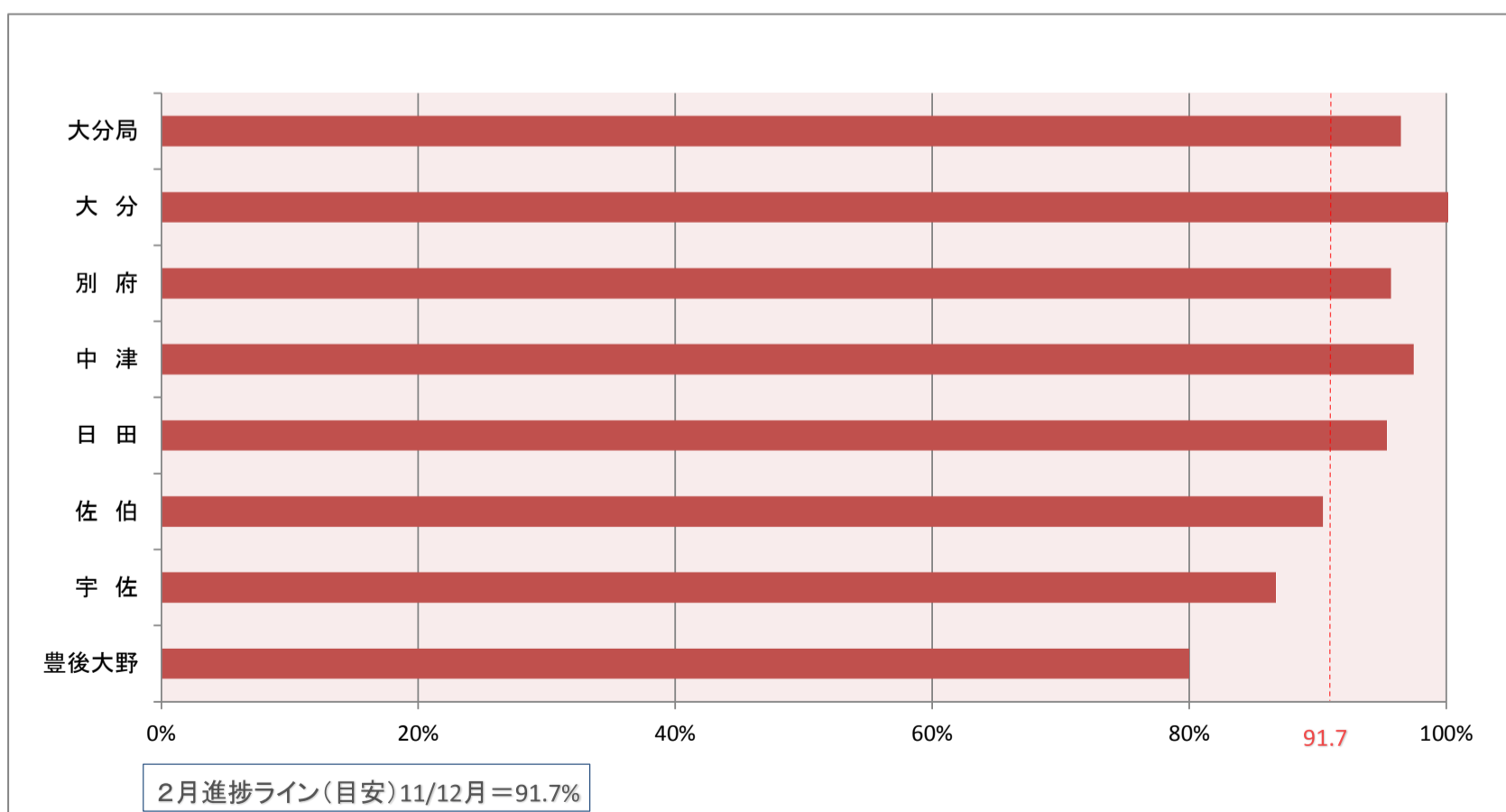
平成28年2月

雇用保険受給者の早期再就職件数

実績

	目標値	4月	5月	6月	7月	8月	9月	10月	11月	12月	1月	2月	3月	合計	達成率
大分局	6,300	565	643	666	622	544	485	569	493	542	501	447		6,077	96.5%
大分	2,555	264	287	298	298	238	217	252	167	213	178	208		2,620	102.5%
別府	1,070	82	125	108	101	78	82	77	104	111	80	76		1,024	95.7%
中津	550	44	58	56	44	57	40	54	60	35	45	43		536	97.5%
日田	560	51	48	49	58	51	33	55	39	51	67	32		534	95.4%
佐伯	740	55	57	87	52	55	53	58	70	69	69	44		669	90.4%
宇佐	505	41	39	43	49	41	37	47	35	40	39	27		438	86.7%
豊後大野	320	28	29	25	20	24	23	26	18	23	23	17		256	80.0%

進捗状況



※ 雇用保険受給者の早期再就職件数については、1ヶ月遅れの公表となります。

平成28年度ハローワークのマッチング機能に関する業務の主要指標・補助指標

	主要指標									補助指標				
	就職件数			充足件数			雇用保険受給者の早期再就職件数			満足度調査 (求人者)	満足度調査 (求職者)	紹介成功率 (過去三年 度実績) %	求人に対す る紹介率 (過去三年 度実績) %	求職者に対 する紹介率 (過去三年 度実績) %
	27年度 (実績)	26年度 (実績)	27年度 (実績)	26年度 (実績)	27年度 (実績)	26年度 (実績)	27年度 (見込)	26年度 (実績)						
全 国	1,705,200	-	-	1,705,200	-	-	519,600	-	-					
大 分 局	25,463	26,094	27,389	24,460	25,228	26,215	6,416	6,568	6,468			28.5%		
大 分 所	9,381	9,781	10,318	9,980	10,524	10,924	2,640	2,809	2,675	有効回答数 を母数とし て、「満足」 又は「まあ 満足」のい ずれかの回 答をした割 合について 90%以上	有効回答数 を母数とし て、「満足」 又は「まあ 満足」のい ずれかの回 答をした割 合について 90%以上	22.4%	過去3年度 実績の平均 値以上	過去3年度 実績の平均 値以上
別 府 所	4,550	4,604	5,099	4,060	4,157	4,445	1,110	1,104	1,066			29.3%		
中 津 所	2,710	2,807	2,799	2,500	2,618	2,587	570	574	529			33.4%		
日 田 所	2,385	2,390	2,529	2,125	2,092	2,265	561	578	617			37.5%		
佐 伯 所	2,810	2,767	2,885	2,590	2,564	2,664	730	732	736			37.2%		
宇 佐 所	2,245	2,303	2,337	2,000	2,007	2,096	515	491	532			36.5%		
豊 後 大 野 所	1,382	1,442	1,422	1,205	1,266	1,234	290	280	313			38.1%		

大分労働局管内のハローワークの課題別重点指標の取組について

※各ハローワーク管内の課題に応じて、ハローワーク毎に目標を設定しています。

※指標の設定数は、ハローワークの規模により異なります。

ハローワーク中津	
重点指標	目標値
①障害者の就職件数	116件
②マザーズハローワーク事業における担当者制による就職支援を受けた重点支援対象者の就職率	88.5%
③正社員就職件数	1,371件

ハローワーク宇佐	
重点指標	目標値
①生活保護受給者等の就職件数	84件
②障害者の就職件数	98件
③正社員就職件数	1,145件

ハローワーク別府	
重点指標	目標値
①生活保護受給者等の就職件数	126件
②ハローワークの職業紹介により、正社員に結びついたフリーター等の件数	444件(*)
③公的職業訓練の終了3ヶ月後の就職件数	226件
④正社員求人数	6,852件
⑤正社員就職件数	2,334件

ハローワーク日田	
重点指標	目標値
①生活保護受給者等の就職件数	84件
②障害者の就職件数	111件
③正社員就職件数	1,190件

ハローワーク大分	
重点指標	目標値
①生活保護受給者等の就職件数	168件
②障害者の就職件数	344件
③学卒ジョブサポーターの支援による正社員就職件数	699件
④マザーズハローワーク事業における担当者制による就職支援を受けた重点支援対象者の就職率	88.5%
⑤正社員求人数	20,761件
⑥正社員就職件数	5,319件
⑦介護・看護・保育分野の就職件数	1,990件

ハローワーク佐伯	
重点指標	目標値
①障害者の就職件数	123件
②ハローワークの職業紹介により、正社員に結びついたフリーター等の件数	370件(*)
③正社員求人数	3,881件
④正社員就職件数	1,303件

所重点項目	
以下の項目について、本省が定めた達成水準を満たした場合にポイント加算	
①職員による事業所訪問	⑨他所と連携し円滑な広域労働移動の実現に多大な貢献
②職員による計画的なキャリア・コンサルティング研修受講（1）	⑩大量雇用変動への対応
③職員による計画的なキャリア・コンサルティング研修受講（2）	⑪地方自治体との連携の推進（1）
④求職者担当制の実施	⑫地方自治体との連携の推進（2）
⑤求人に対する担当者制の実施	⑬地方自治体との連携の推進（3）
⑥他所の模範ともなる質の高い取組を実施	⑭地方自治体との連携の推進（4）
⑦他所の好事例を導入した業務改善を実施	⑮業務改善コンクール表彰事例
⑧他所の模範ともなる質の高い業務を継続して実施	⑯雇用保険受給者の早期再就職に資する取組の実施
	⑰早期充足に向けた取組
	⑱ミニ面接会・管理選考の実施
	⑲事業所画像情報の充実
	⑳その他

ハローワーク豊後大野	
重点指標	目標値
①ハローワークの職業紹介により、正社員に結びついたフリーター等の件数	45件(*)
②公的職業訓練の修了3ヶ月後の就職件数	23件
③正社員就職件数	604件

(*)暫定値