

ハローワークの職業紹介業務目標の進捗状況について

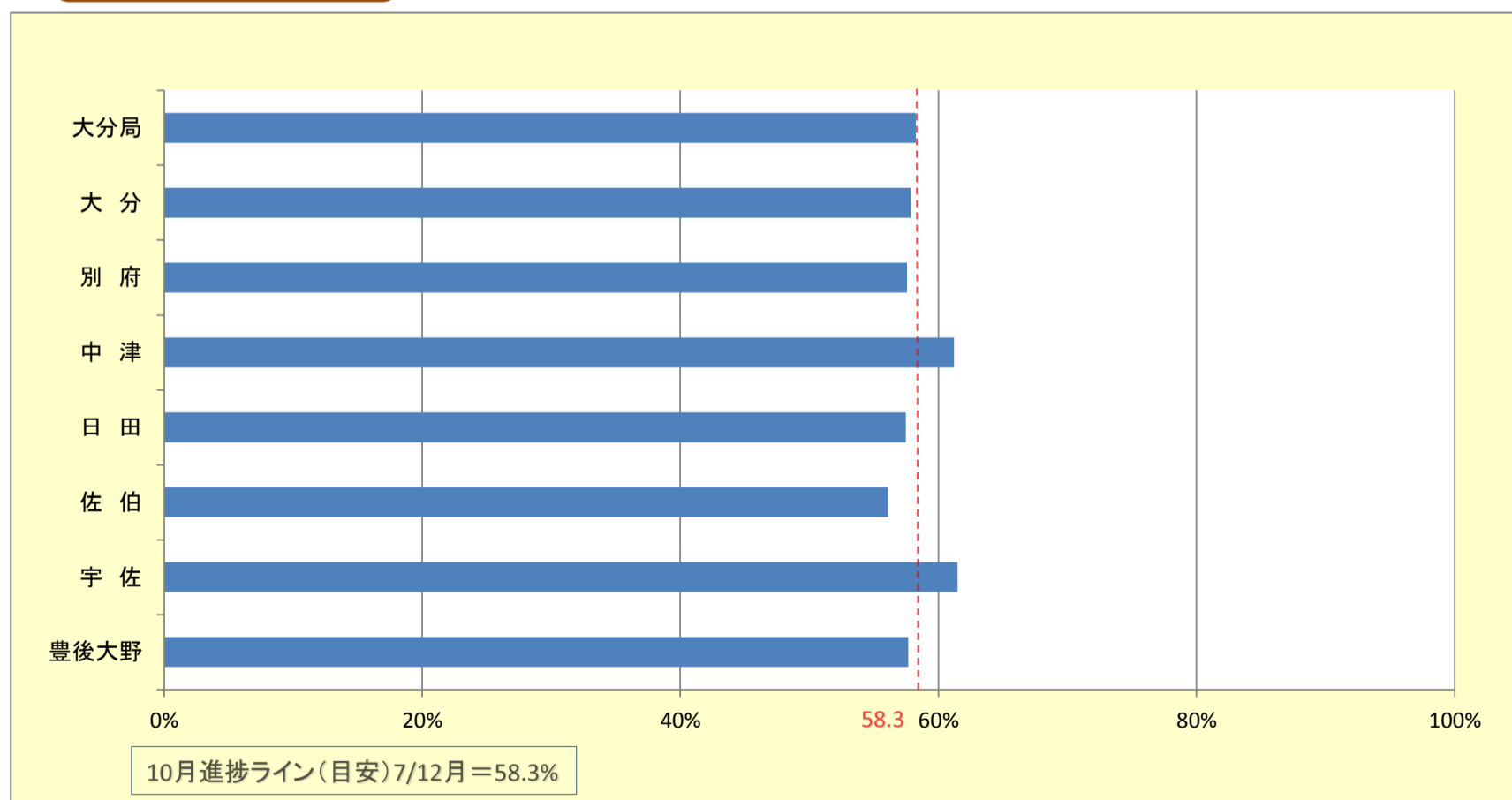
平成28年10月

就職件数(常用)

実績

	目標値	4月	5月	6月	7月	8月	9月	10月	11月	12月	1月	2月	3月	合計	達成率
大分局	25,463	2,301	2,234	2,182	1,905	1,959	2,194	2,056						14,831	58.2%
大分	9,381	835	841	784	677	734	801	756						5,428	57.9%
別府	4,550	361	396	399	372	353	375	363						2,619	57.6%
中津	2,710	264	225	246	212	237	253	222						1,659	61.2%
日田	2,385	210	204	220	184	176	181	196						1,371	57.5%
佐伯	2,810	274	235	227	174	197	246	224						1,577	56.1%
宇佐	2,245	204	205	198	203	171	203	196						1,380	61.5%
豊後大野	1,382	153	128	108	83	91	135	99						797	57.7%

進捗状況



ハローワークの職業紹介業務目標の進捗状況について

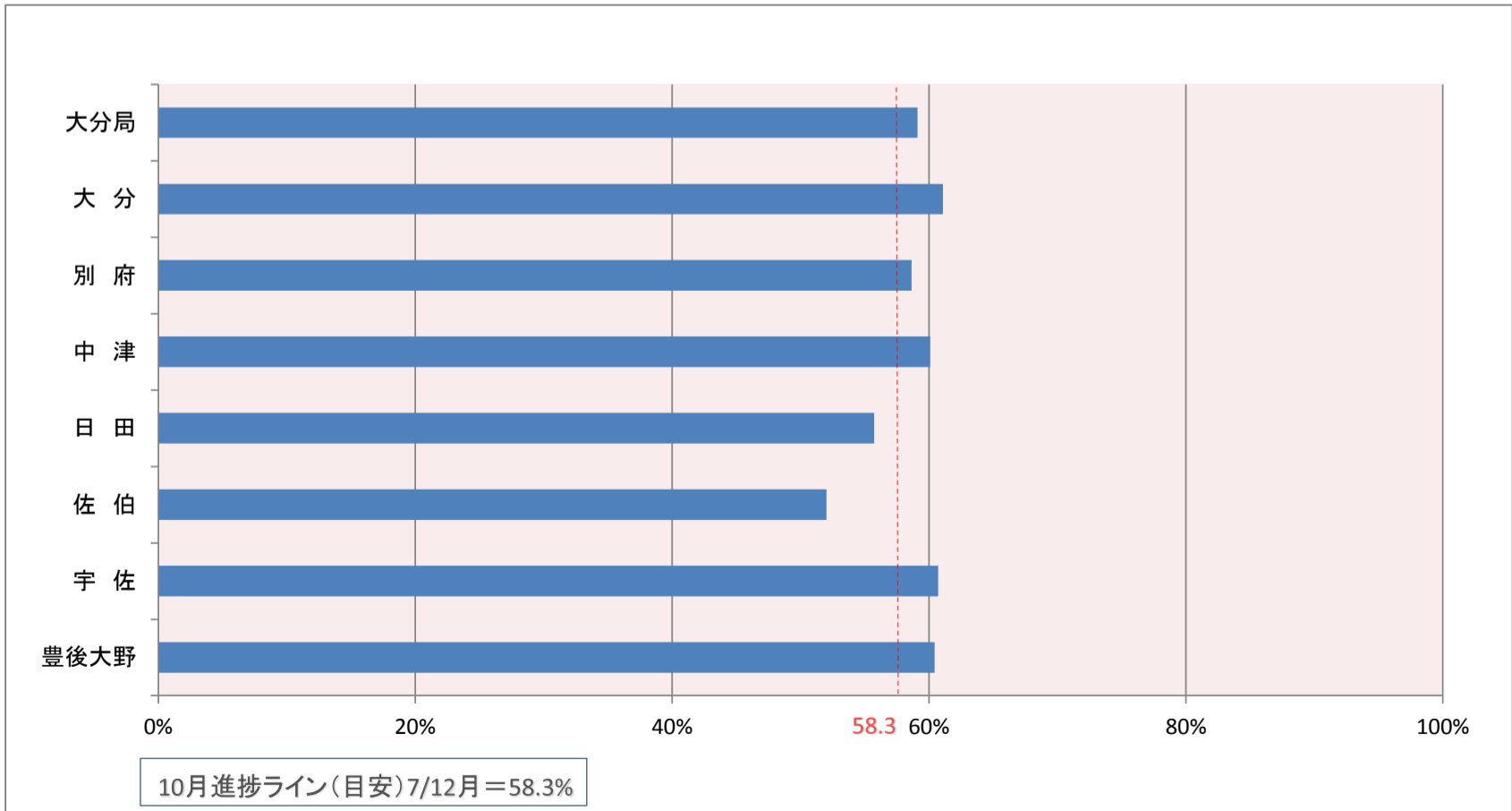
平成28年10月

充足件数(常用 受理地ベース)

実績

	目標値	4月	5月	6月	7月	8月	9月	10月	11月	12月	1月	2月	3月	合計	達成率
大分局	24,460	2,253	2,179	2,126	1,863	1,907	2,106	2,017						14,451	59.1%
大分	9,980	929	934	890	761	829	898	855						6,096	61.1%
別府	4,060	342	348	358	339	327	331	335						2,380	58.6%
中津	2,500	238	206	217	211	211	226	193						1,502	60.1%
日田	2,125	182	192	185	158	149	143	175						1,184	55.7%
佐伯	2,590	237	205	189	155	164	214	183						1,347	52.0%
宇佐	2,000	181	186	186	166	151	172	172						1,214	60.7%
豊後大野	1,205	144	108	101	73	76	122	104						728	60.4%

進捗状況



ハローワークの職業紹介業務目標 の進捗状況について

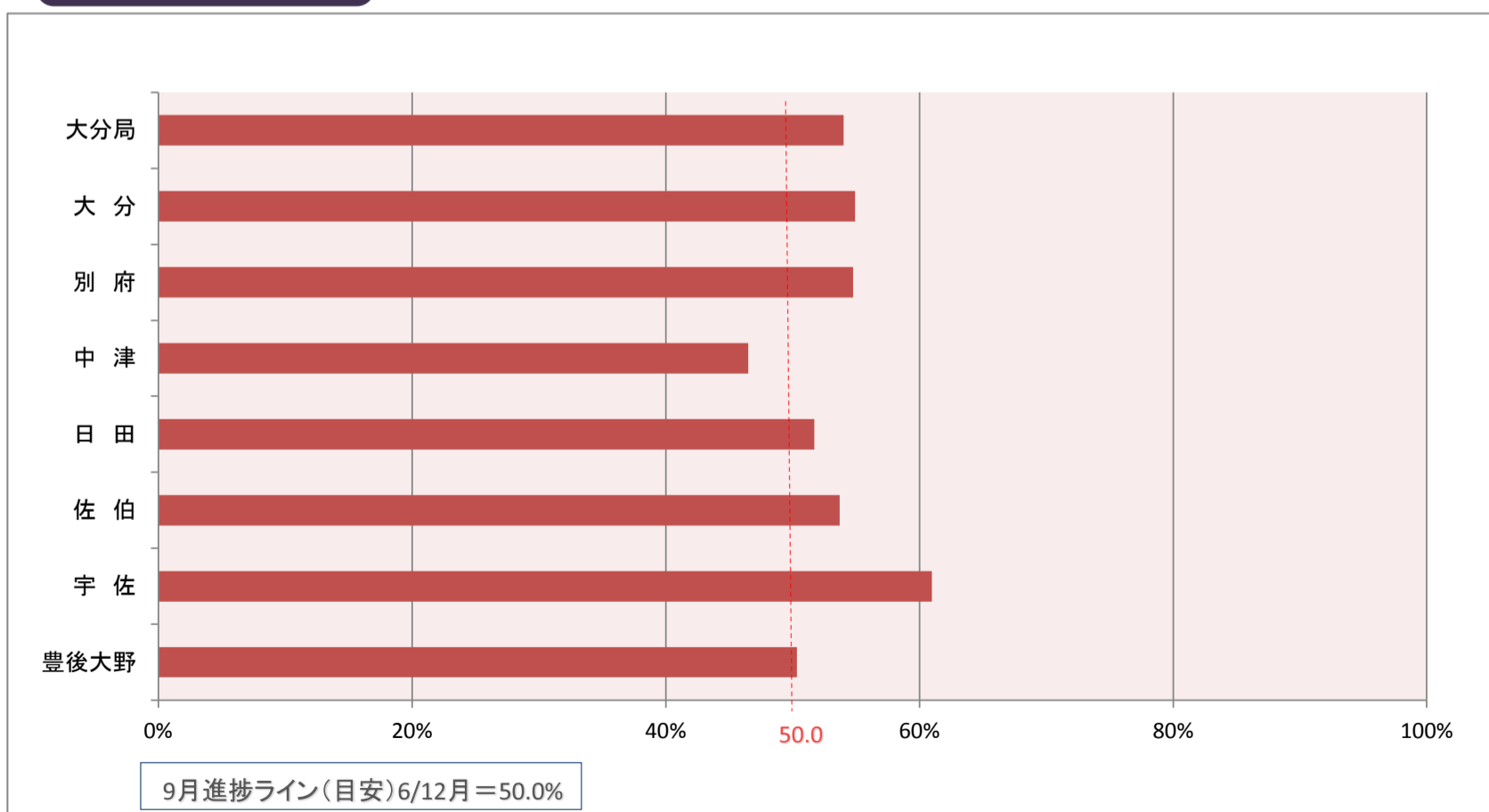
平成28年9月

雇用保険受給者の早期再就職件数

実績

	目標値	4月	5月	6月	7月	8月	9月	10月	11月	12月	1月	2月	3月	合計	達成率
大分局	6,416	453	675	699	601	564	473							3,465	54.0%
大分	2,640	174	270	330	255	246	175							1,450	54.9%
別府	1,110	69	133	105	110	87	104							608	54.8%
中津	570	38	44	46	52	61	24							265	46.5%
日田	561	39	56	49	59	51	36							290	51.7%
佐伯	730	54	80	90	63	44	61							392	53.7%
宇佐	515	56	65	46	45	54	48							314	61.0%
豊後大野	290	23	27	33	17	21	25							146	50.3%

進捗状況



※ 雇用保険受給者の早期再就職件数については、1ヶ月遅れの公表となります。