

# ハローワークの職業紹介業務目標の進捗状況について

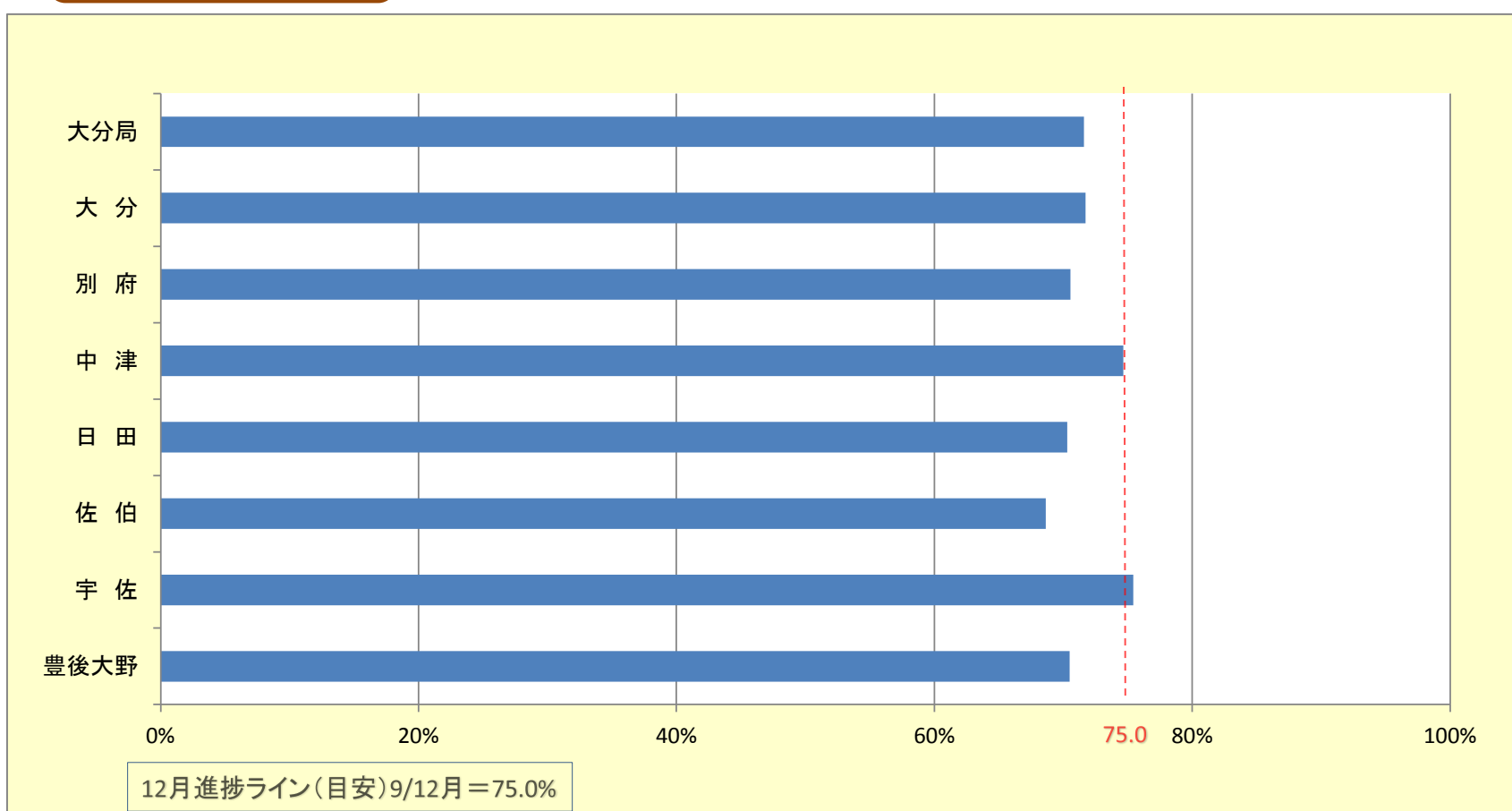
平成28年12月

就職件数(常用)

実績

	目標値	4月	5月	6月	7月	8月	9月	10月	11月	12月	1月	2月	3月	合計	達成率
大分局	25,463	2,301	2,234	2,182	1,905	1,959	2,194	2,056	1,816	1,588				18,235	71.6%
大分	9,381	835	841	784	677	734	801	756	702	599				6,729	71.7%
別府	4,550	361	396	399	372	353	375	363	307	284				3,210	70.5%
中津	2,710	264	225	246	212	237	253	222	189	175				2,023	74.6%
日田	2,385	210	204	220	184	176	181	196	152	154				1,677	70.3%
佐伯	2,810	274	235	227	174	197	246	224	194	158				1,929	68.6%
宇佐	2,245	204	205	198	203	171	203	196	174	139				1,693	75.4%
豊後大野	1,382	153	128	108	83	91	135	99	98	79				974	70.5%

進捗状況



# ハローワークの職業紹介業務目標の進捗状況について

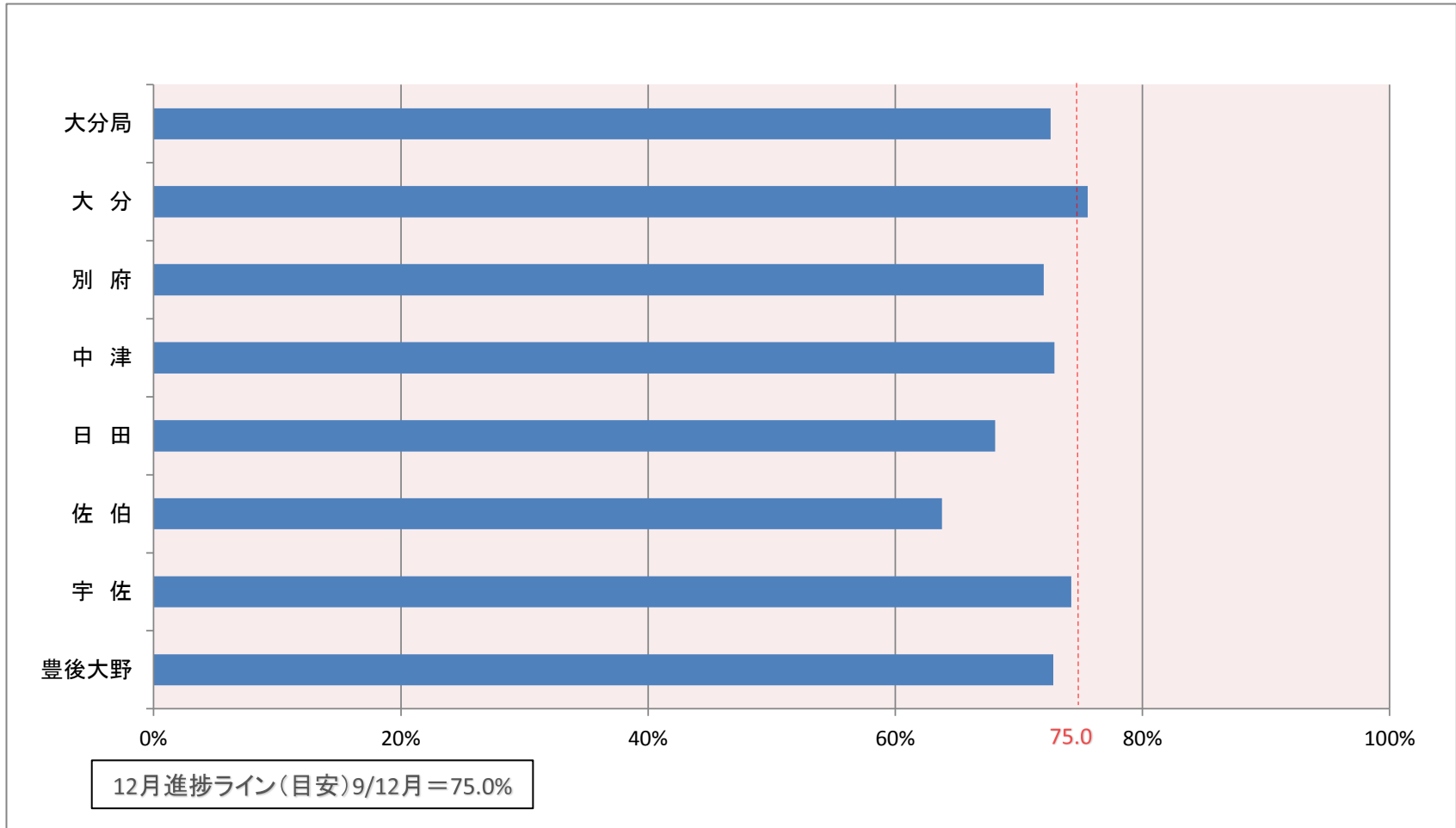
平成28年12月

充足件数(常用 受理地ベース)

## 実績

	目標値	4月	5月	6月	7月	8月	9月	10月	11月	12月	1月	2月	3月	合計	達成率
大分局	24,460	2,253	2,179	2,126	1,863	1,907	2,106	2,017	1,780	1,519				17,750	72.6%
大分	9,980	929	934	890	761	829	898	855	760	687				7,543	75.6%
別府	4,060	342	348	358	339	327	331	335	296	248				2,924	72.0%
中津	2,500	238	206	217	211	211	226	193	183	137				1,822	72.9%
日田	2,125	182	192	185	158	149	143	175	137	126				1,447	68.1%
佐伯	2,590	237	205	189	155	164	214	183	165	140				1,652	63.8%
宇佐	2,000	181	186	186	166	151	172	172	147	124				1,485	74.3%
豊後大野	1,205	144	108	101	73	76	122	104	92	57				877	72.8%

## 進捗状況



# ハローワークの職業紹介業務目標 の進捗状況について

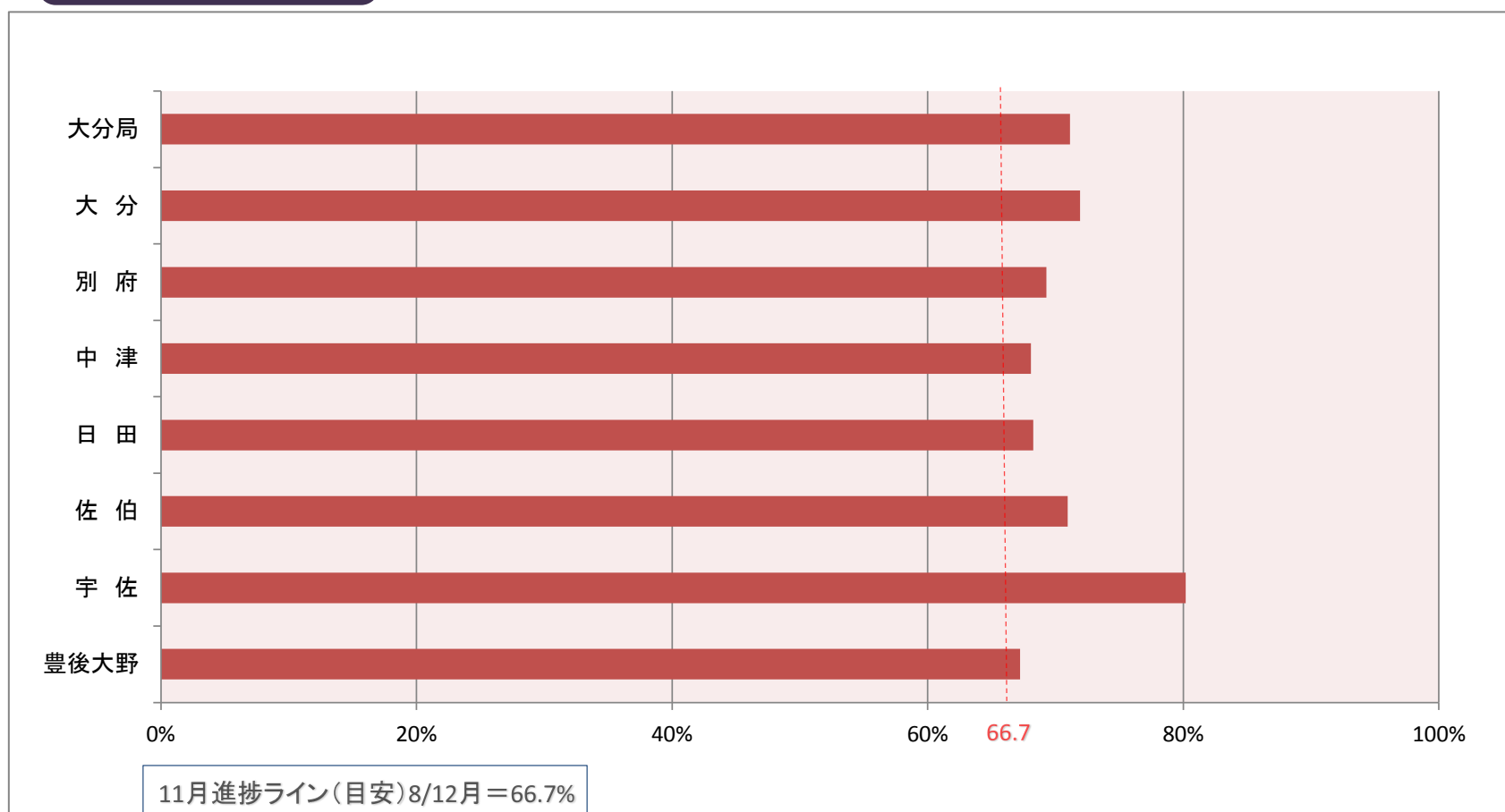
平成28年11月

## 雇用保険受給者の早期再就職件数

### 実績

	目標値	4月	5月	6月	7月	8月	9月	10月	11月	12月	1月	2月	3月	合計	達成率
大分局	6,416	453	675	699	601	564	473	559	541					4,565	71.2%
大分	2,640	174	270	330	255	246	175	215	234					1,899	71.9%
別府	1,110	69	133	105	110	87	104	78	83					769	69.3%
中津	570	38	44	46	52	61	24	69	54					388	68.1%
日田	561	39	56	49	59	51	36	50	43					383	68.3%
佐伯	730	54	80	90	63	44	61	72	54					518	71.0%
宇佐	515	56	65	46	45	54	48	50	49					413	80.2%
豊後大野	290	23	27	33	17	21	25	25	24					195	67.2%

### 進捗状況



※ 雇用保険受給者の早期再就職件数については、1ヶ月遅れの公表となります。