

ハローワークの職業紹介業務目標の 進捗状況について

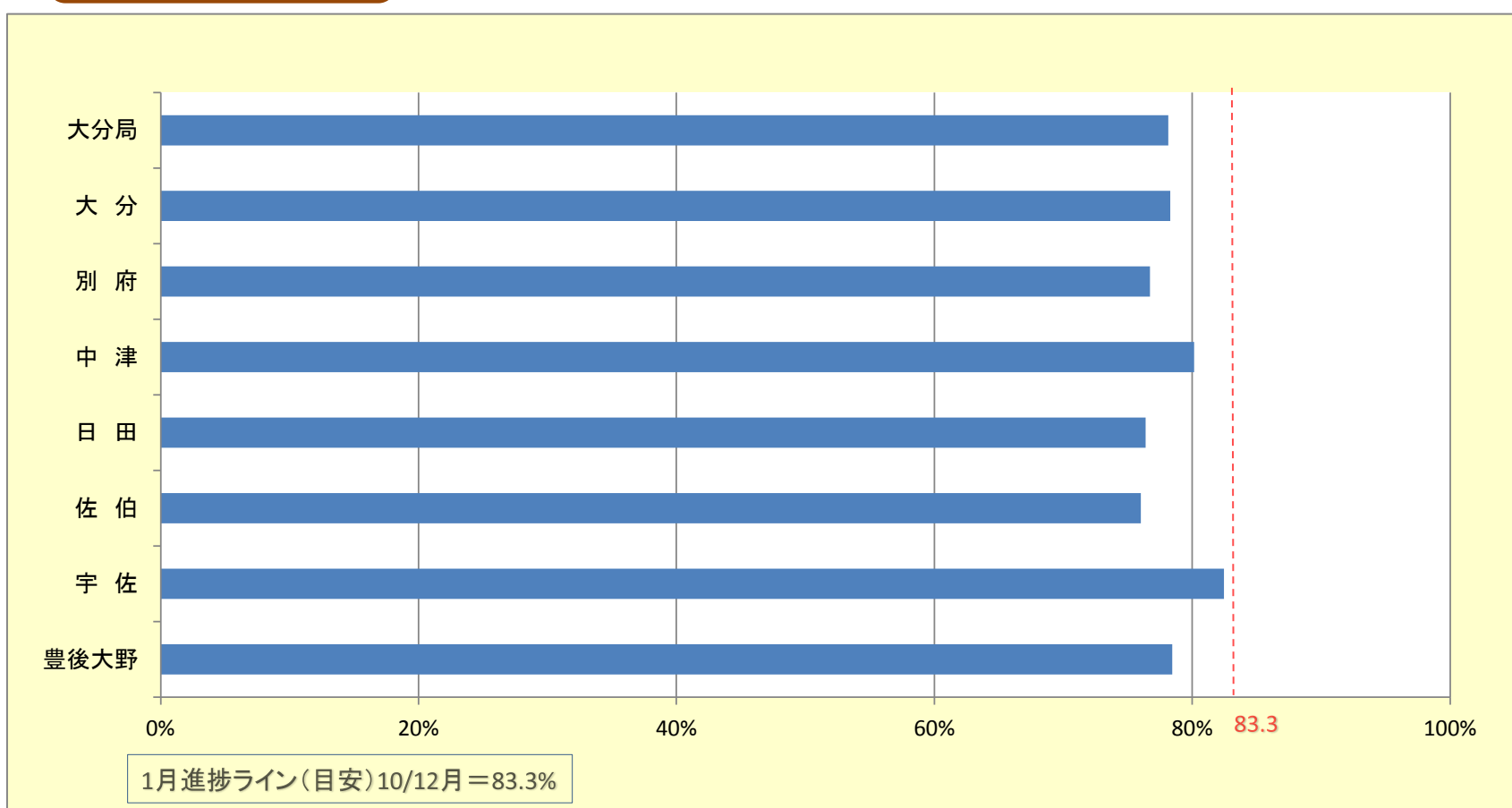
平成29年1月

就職件数(常用)

実績

	目標値	4月	5月	6月	7月	8月	9月	10月	11月	12月	1月	2月	3月	合計	達成率
大分局	25,463	2,301	2,234	2,182	1,905	1,959	2,194	2,056	1,816	1,588	1,666			19,901	78.2%
大分	9,381	835	841	784	677	734	801	756	702	599	616			7,345	78.3%
別府	4,550	361	396	399	372	353	375	363	307	284	281			3,491	76.7%
中津	2,710	264	225	246	212	237	253	222	189	175	149			2,172	80.1%
日田	2,385	210	204	220	184	176	181	196	152	154	145			1,822	76.4%
佐伯	2,810	274	235	227	174	197	246	224	194	158	207			2,136	76.0%
宇佐	2,245	204	205	198	203	171	203	196	174	139	158			1,851	82.4%
豊後大野	1,382	153	128	108	83	91	135	99	98	79	110			1,084	78.4%

進捗状況



ハローワークの職業紹介業務目標の進捗状況について

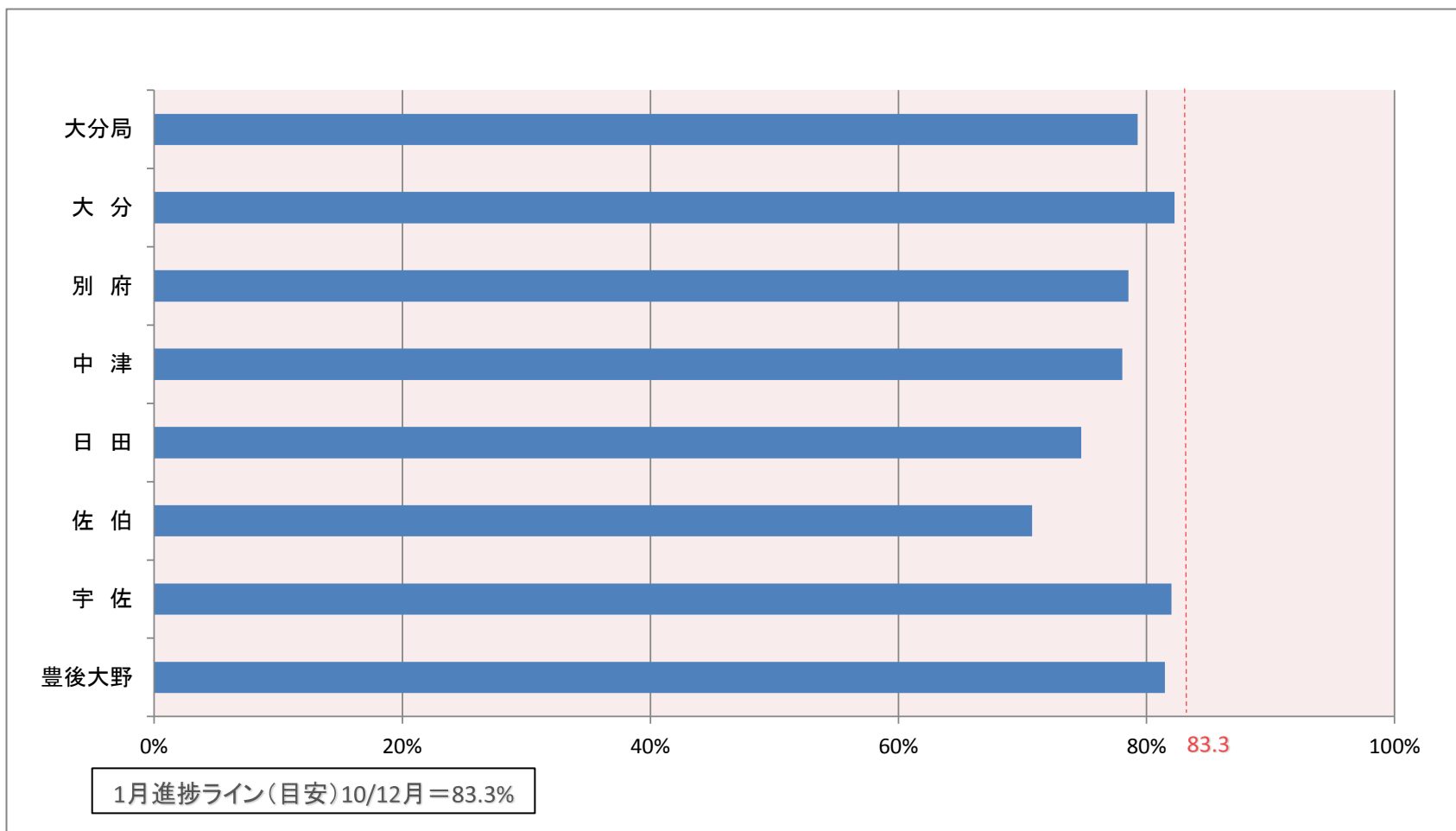
平成29年1月

充足件数(常用 受理地ベース)

実績

	目標値	4月	5月	6月	7月	8月	9月	10月	11月	12月	1月	2月	3月	合計	達成率
大分局	24,460	2,253	2,179	2,126	1,863	1,907	2,106	2,017	1,780	1,519	1,641			19,391	79.3%
大分	9,980	929	934	890	761	829	898	855	760	687	665			8,208	82.2%
別府	4,060	342	348	358	339	327	331	335	296	248	265			3,189	78.5%
中津	2,500	238	206	217	211	211	226	193	183	137	129			1,951	78.0%
日田	2,125	182	192	185	158	149	143	175	137	126	141			1,588	74.7%
佐伯	2,590	237	205	189	155	164	214	183	165	140	181			1,833	70.8%
宇佐	2,000	181	186	186	166	151	172	172	147	124	155			1,640	82.0%
豊後大野	1,205	144	108	101	73	76	122	104	92	57	105			982	81.5%

進捗状況



ハローワークの職業紹介業務目標 の進捗状況について

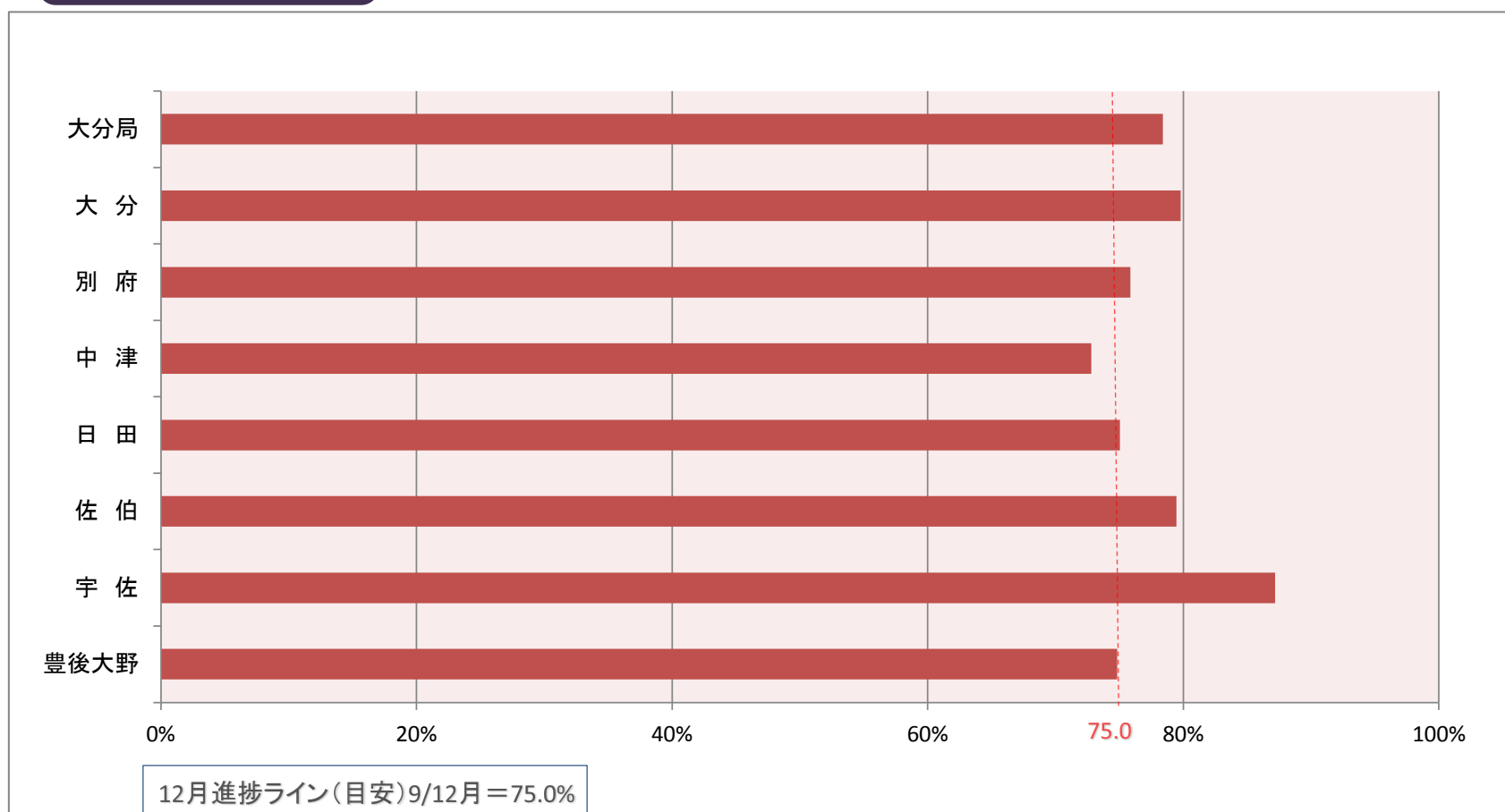
平成28年12月

雇用保険受給者の早期再就職件数

実績

	目標値	4月	5月	6月	7月	8月	9月	10月	11月	12月	1月	2月	3月	合計	達成率
大分局	6,416	453	675	699	601	564	473	559	541	466				5,031	78.4%
大分	2,640	174	270	330	255	246	175	215	234	208				2,107	79.8%
別府	1,110	69	133	105	110	87	104	78	83	73				842	75.9%
中津	570	38	44	46	52	61	24	69	54	27				415	72.8%
日田	561	39	56	49	59	51	36	50	43	38				421	75.0%
佐伯	730	54	80	90	63	44	61	72	54	62				580	79.5%
宇佐	515	56	65	46	45	54	48	50	49	36				449	87.2%
豊後大野	290	23	27	33	17	21	25	25	24	22				217	74.8%

進捗状況



※ 雇用保険受給者の早期再就職件数については、1ヶ月遅れの公表となります。