

# ハローワークの職業紹介業務目標の進捗状況について

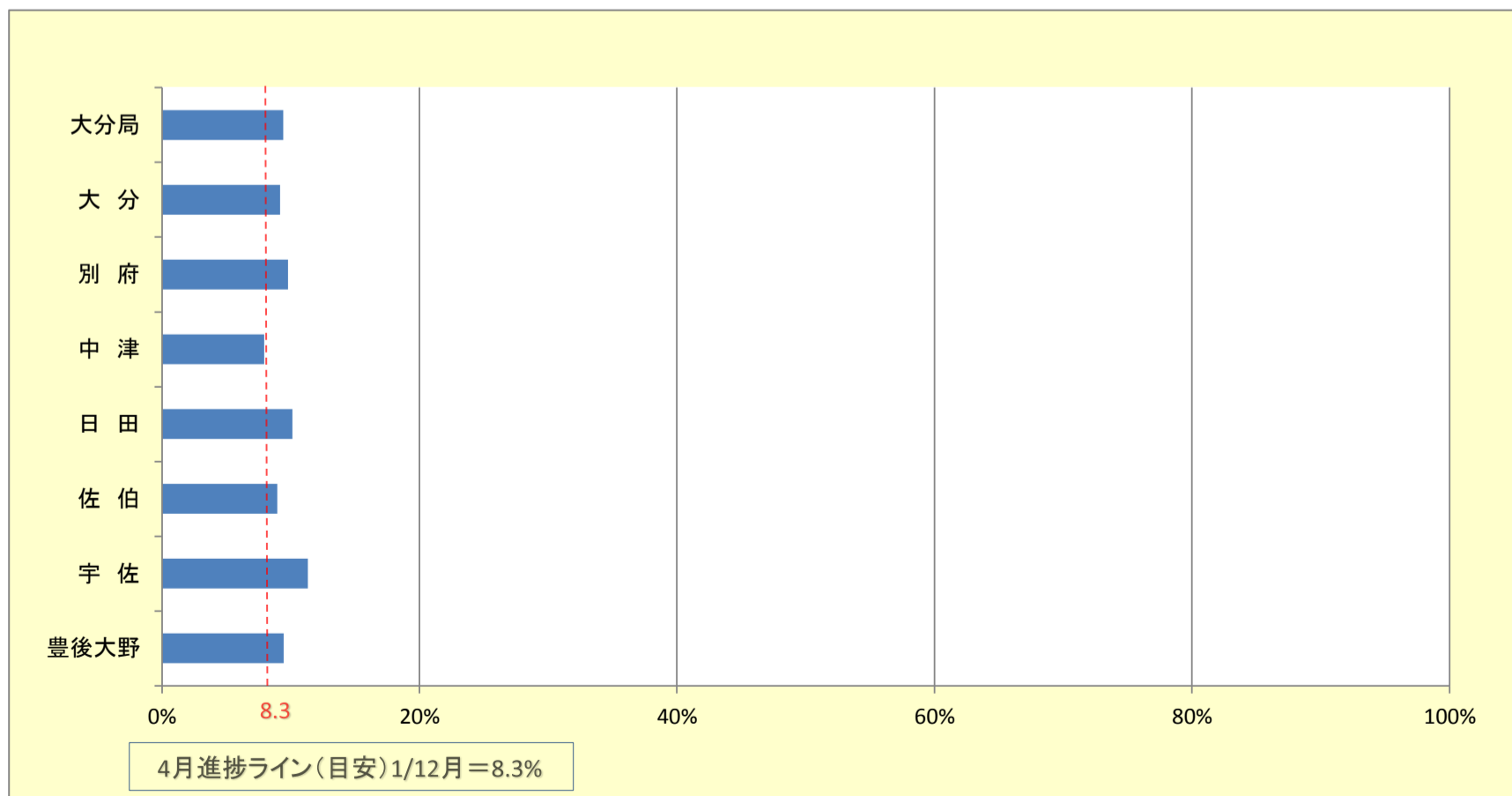
平成29年4月

就職件数(常用)

実績

	目標値	4月	5月	6月	7月	8月	9月	10月	11月	12月	1月	2月	3月	合計	達成率
大分局	23,863	2,247												2,247	9.4%
大分	8,835	810												810	9.2%
別府	4,265	417												417	9.8%
中津	2,600	206												206	7.9%
日田	2,200	223												223	10.1%
佐伯	2,535	227												227	9.0%
宇佐	2,135	242												242	11.3%
豊後大野	1,293	122												122	9.4%

進捗状況



# ハローワークの職業紹介業務目標の進捗状況について

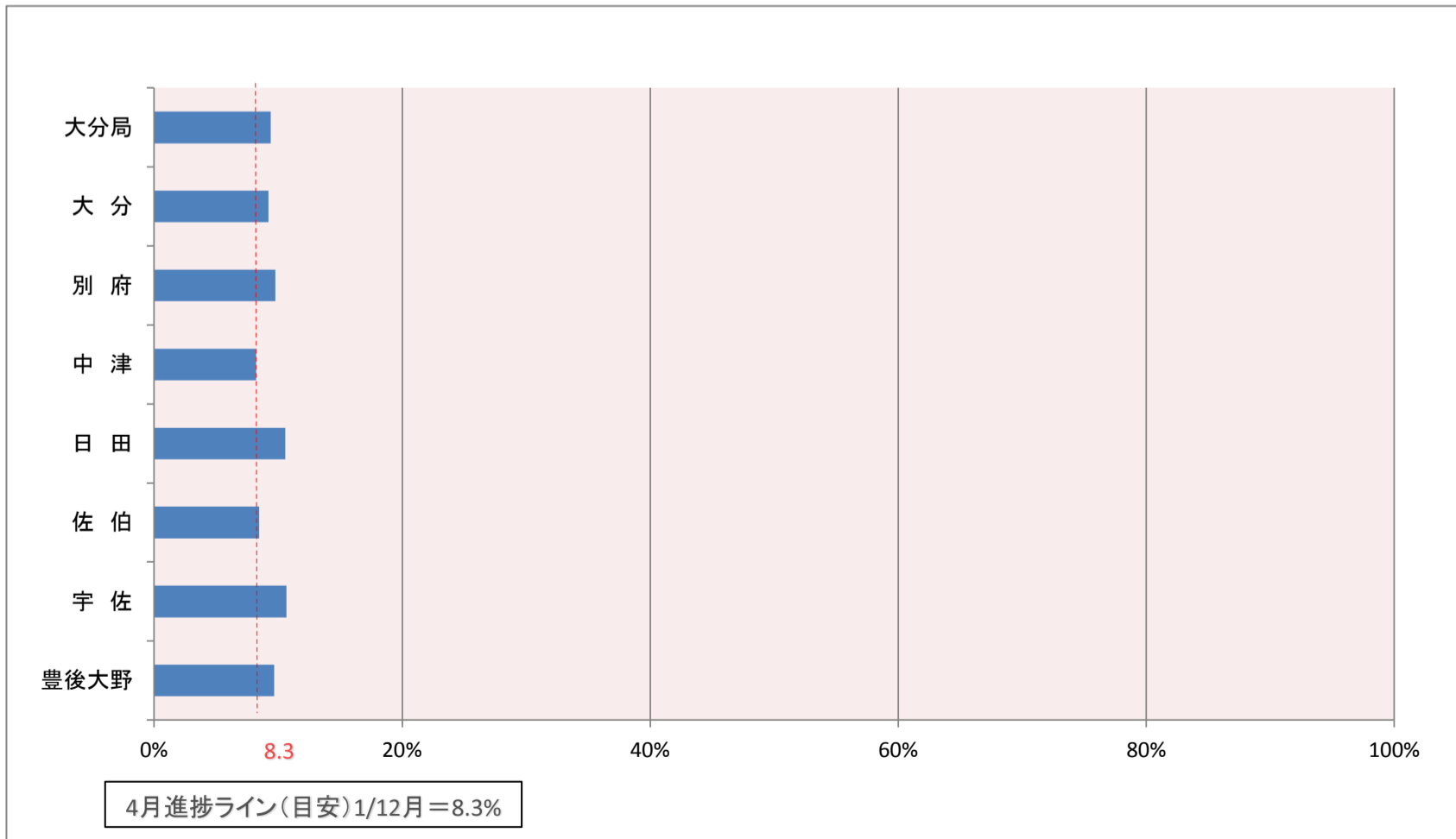
平成29年4月

充足件数(常用 受理地ベース)

## 実績

	目標値	4月	5月	6月	7月	8月	9月	10月	11月	12月	1月	2月	3月	合計	達成率
大分局	23,534	2,208												2,208	9.4%
大分	9,850	908												908	9.2%
別府	3,910	382												382	9.8%
中津	2,400	197												197	8.2%
日田	1,970	208												208	10.6%
佐伯	2,342	198												198	8.5%
宇佐	1,905	203												203	10.7%
豊後大野	1,157	112												112	9.7%

## 進捗状況



# ハローワークの職業紹介業務目標 の進捗状況について

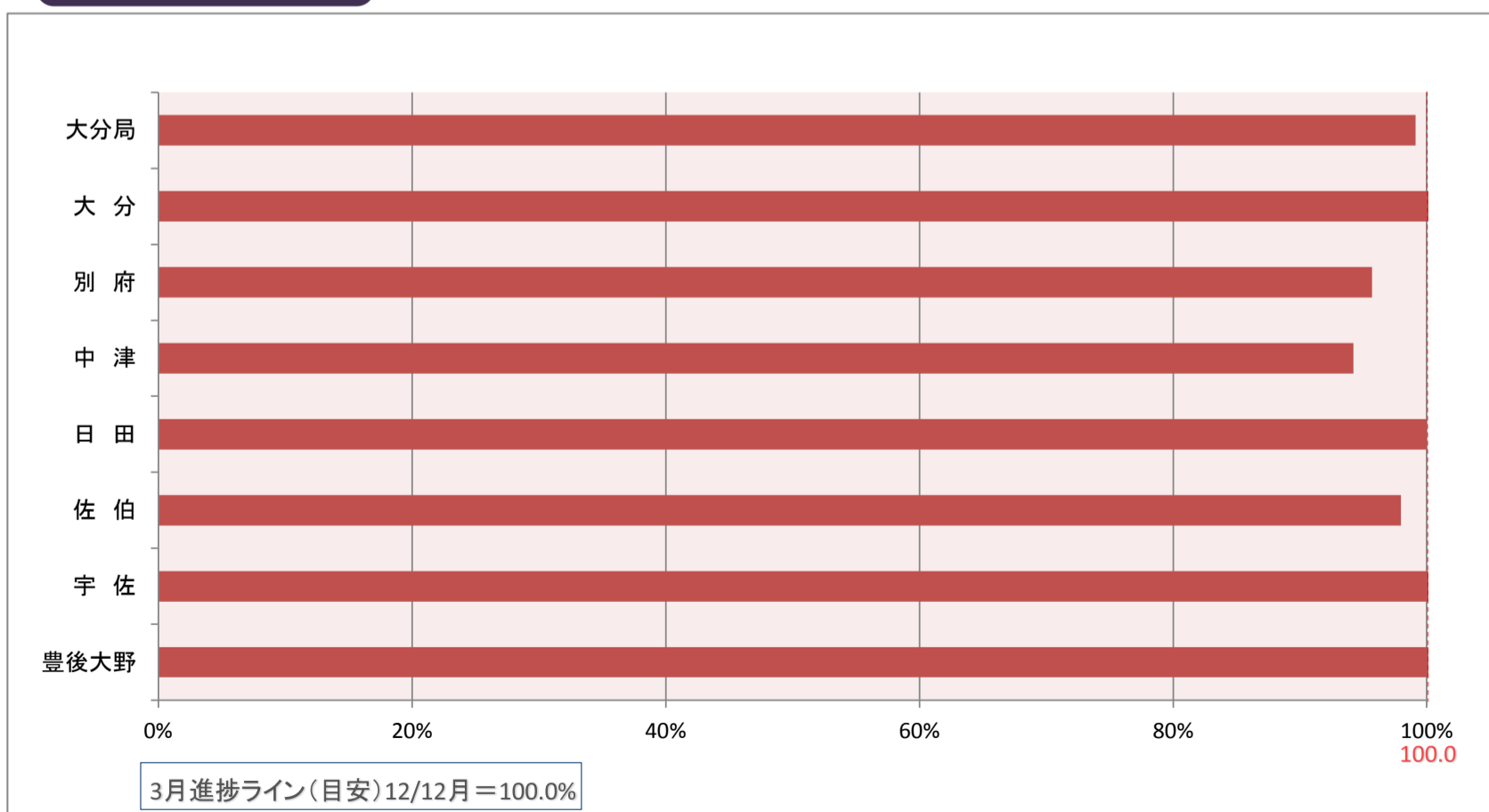
平成29年3月

## 雇用保険受給者の早期再就職件数

### 実績

	目標値	4月	5月	6月	7月	8月	9月	10月	11月	12月	1月	2月	3月	合計	達成率
大分局	6,416	453	675	699	601	564	473	559	541	466	378	458	493	6,360	99.1%
大分	2,640	174	270	330	255	246	175	215	234	208	131	221	186	2,645	100.2%
別府	1,110	69	133	105	110	87	104	78	83	73	79	55	86	1,062	95.7%
中津	570	38	44	46	52	61	24	69	54	27	34	40	48	537	94.2%
日田	561	39	56	49	59	51	36	50	43	38	55	40	45	561	100.0%
佐伯	730	54	80	90	63	44	61	72	54	62	32	48	55	715	97.9%
宇佐	515	56	65	46	45	54	48	50	49	36	32	31	37	549	106.6%
豊後大野	290	23	27	33	17	21	25	25	24	22	15	23	36	291	100.3%

### 進捗状況



※ 雇用保険受給者の早期再就職件数については、1ヶ月遅れの公表となります。

# 平成29年度ハローワークのマッチング機能に関する業務の主要指標・補助指標

	主要指標									補助指標			
	就職件数 (常用)			充足件数 (常用、受理地ベース)			雇用保険受給者の早期再就職件数			満足度調査 (求人者)	満足度調査 (求職者)	求人に対する 紹介率 (前年度実績以上) %	求職者に対する 紹介率 (前年度実績以上) %
	28年度 (実績)	27年度 (実績)		28年度 (実績)	27年度 (実績)		28年度 (実績)	27年度 (実績)					
全 国	1,590,000	-	-	1,590,000	-	-	503,000	-	-			23.0%	20.6%
大 分 局	23,863	24,903	26,094	23,534	24,306	25,228	6,162	6,360	6,545			23.5%	22.7%
大 分 所	8,835	9,348	9,781	9,850	10,397	10,524	2,589	2,645	2,800			24.0%	21.8%
別 府 所	4,265	4,314	4,604	3,910	3,955	4,157	1,035	1,062	1,113	有効回答数を 母数として、 「満足」又は 「まあ満足」の いずれかの回 答をした割合 について 90%以上	有効回答数を 母数として、 「満足」又は 「まあ満足」の いずれかの回 答をした割合 について 90%以上	25.0%	21.2%
中 津 所	2,600	2,679	2,807	2,400	2,408	2,618	530	537	574			25.9%	25.1%
日 田 所	2,200	2,261	2,390	1,970	1,986	2,092	550	561	580			23.0%	23.6%
佐 伯 所	2,535	2,625	2,767	2,342	2,255	2,564	690	715	717			21.1%	23.7%
宇 佐 所	2,135	2,269	2,303	1,905	2,022	2,007	495	549	479			22.5%	26.1%
豊 後 大 野 所	1,293	1,407	1,442	1,157	1,283	1,266	273	291	282			17.9%	23.4%

# 大分労働局管内のハローワークの課題別重点指標の取組について

※各ハローワーク管内の課題に応じて、ハローワーク毎に目標を設定しています。  
 ※指標の設定数は、ハローワークの規模により異なります。

ハローワーク宇佐	
重点指標	目標値
①生活保護受給者等の就職件数	85件
②正社員求人数	4,044件
③正社員就職件数	1,035件

ハローワーク別府	
重点指標	目標値
①生活保護受給者等の就職件数	127件
②ハローワークの職業紹介により、正社員に結びついたフリーター等の件数	446件
③マザーズハローワーク事業における担当者制による就職支援を受けた重点支援対象者の就職率	89.4%
④正社員求人数	7,761件
⑤正社員就職件数	1,988件

ハローワーク大分	
重点指標	目標値
①生活保護受給者等の就職件数	85件
②障害者の就職件数	366件
③学卒ジョブサポーターの支援による正社員就職件数	701件
④マザーズハローワーク事業における担当者制による就職支援を受けた重点支援対象者の就職率	89.4%
⑤正社員求人数	24,623件
⑥正社員就職件数	4,597件
⑦生涯現役支援窓口での65歳以上の就職件数	93件

ハローワーク中津	
重点指標	目標値
①マザーズハローワーク事業における担当者制による就職支援を受けた重点支援対象者の就職率	89.4%
②正社員求人数	3,950件
③正社員就職件数	1,226件

ハローワーク日田	
重点指標	目標値
①障害者の就職件数	102件
②正社員求人数	3,715件
③正社員就職件数	1,025件

ハローワーク豊後大野	
重点指標	目標値
①障害者の就職件数	61件
②正社員求人数	2,433件
③正社員就職件数	528件

ハローワーク佐伯	
重点指標	目標値
①障害者の就職件数	121件
②ハローワークの職業紹介により、正社員に結びついたフリーター等の件数	325件
③正社員求人数	4,302件
④正社員就職件数	1,120件

所重点項目
以下の項目について、本省が定めた達成水準を満たした場合にポイント加算
①職員による事業所訪問 ②職員による計画的なCC研修受講(1) ③職員による計画的なCC研修受講(2) ④求職者担当者制の実施 ⑤求人に対する担当者制の実施 ⑥データベースに業務改善を図った取組を登録 ⑦他所と連携し円滑な広域労働移動の実現に多大な貢献 ⑧地方自治体との連携の推進(1) ⑨地方自治体との連携の推進(2) ⑩地方自治体との連携の推進(3) ⑪業務改善コンクール表彰事例 ⑫各種研修の実施