

# ハローワークの職業紹介業務目標の 進捗状況について

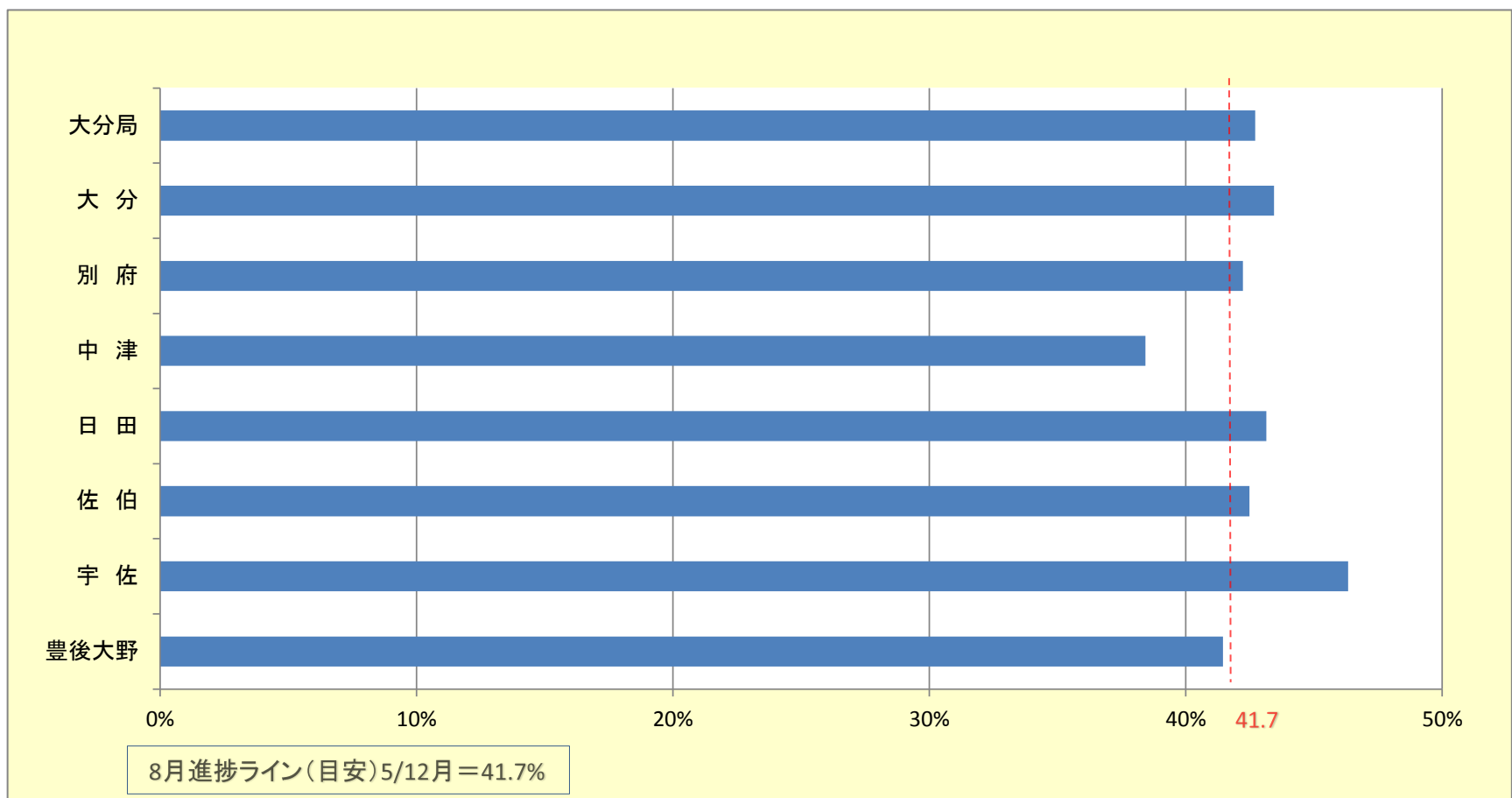
平成29年8月

就職件数(常用)

実績

	目標値	4月	5月	6月	7月	8月	9月	10月	11月	12月	1月	2月	3月	合計	達成率
大分局	23,863	2,247	2,168	2,126	1,861	1,787								10,189	42.7%
大分	8,835	810	802	814	715	697								3,838	43.4%
別府	4,265	417	378	372	350	284								1,801	42.2%
中津	2,600	206	240	207	172	174								999	38.4%
日田	2,200	223	219	181	160	166								949	43.1%
佐伯	2,535	227	214	236	198	202								1,077	42.5%
宇佐	2,135	242	213	197	170	167								989	46.3%
豊後大野	1,293	122	102	119	96	97								536	41.5%

進捗状況



# ハローワークの職業紹介業務目標の進捗状況について

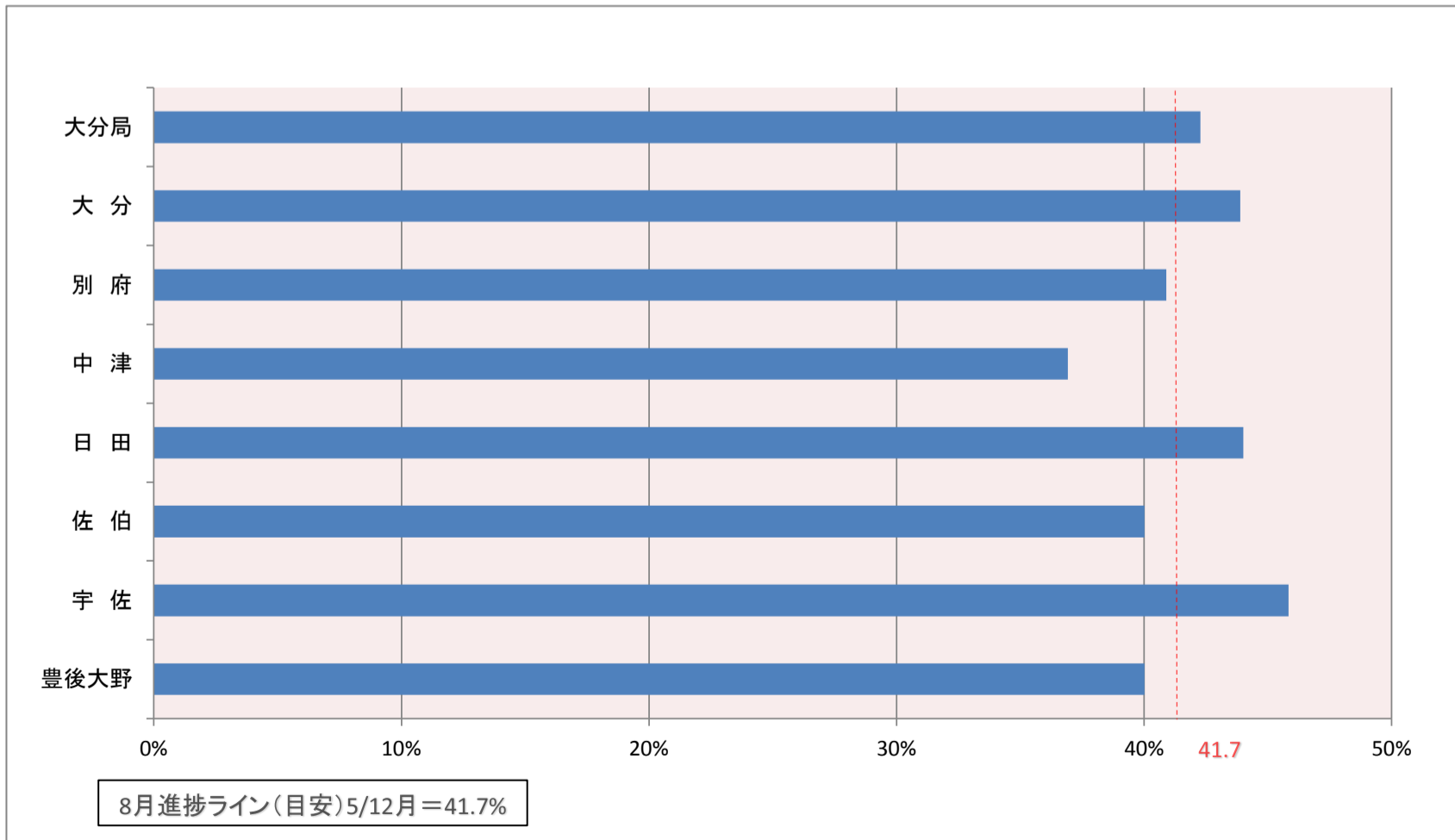
平成29年8月

充足件数(常用 受理地ベース)

## 実績

	目標値	4月	5月	6月	7月	8月	9月	10月	11月	12月	1月	2月	3月	合計	達成率
大分局	23,534	2,208	2,125	2,071	1,788	1,755								9,947	42.3%
大分	9,850	908	920	913	797	784								4,322	43.9%
別府	3,910	382	334	328	289	266								1,599	40.9%
中津	2,400	197	217	167	144	161								886	36.9%
日田	1,970	208	196	164	146	153								867	44.0%
佐伯	2,342	198	186	209	171	173								937	40.0%
宇佐	1,905	203	185	189	155	141								873	45.8%
豊後大野	1,157	112	87	101	86	77								463	40.0%

## 進捗状況



# ハローワークの職業紹介業務目標 の進捗状況について

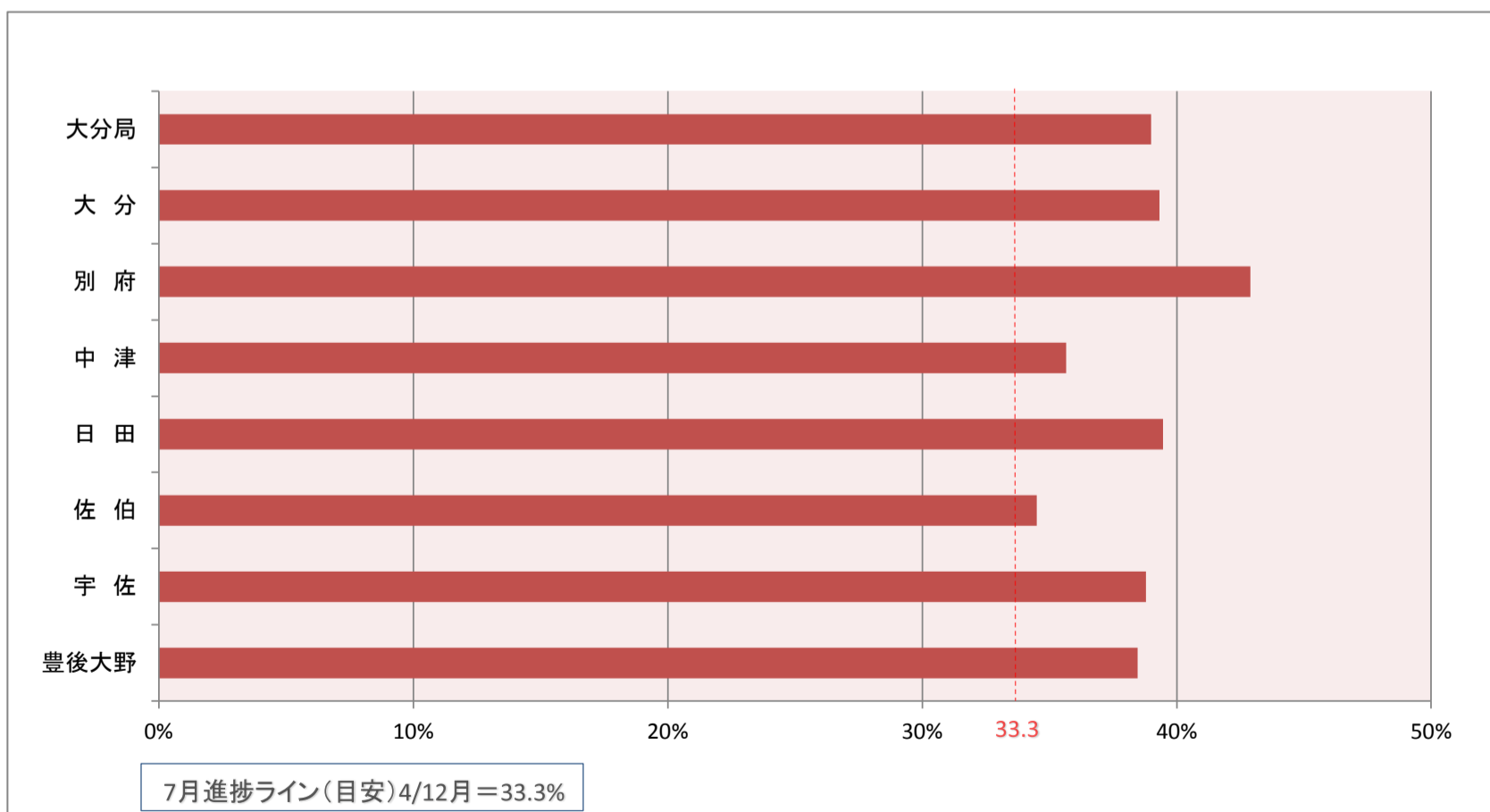
平成29年7月

## 雇用保険受給者の早期再就職件数

### 実績

	目標値	4月	5月	6月	7月	8月	9月	10月	11月	12月	1月	2月	3月	合計	達成率
大分局	6,162	464	719	632	588									2,403	39.0%
大分	2,589	231	293	258	236									1,018	39.3%
別府	1,035	93	149	110	92									444	42.9%
中津	530	33	62	45	49									189	35.7%
日田	550	27	56	78	56									217	39.5%
佐伯	690	40	70	61	67									238	34.5%
宇佐	495	17	68	57	50									192	38.8%
豊後大野	273	23	21	23	38									105	38.5%

### 進捗状況



※ 雇用保険受給者の早期再就職件数については、1ヶ月遅れの公表となります。