

# ハローワークの職業紹介業務目標の進捗状況について

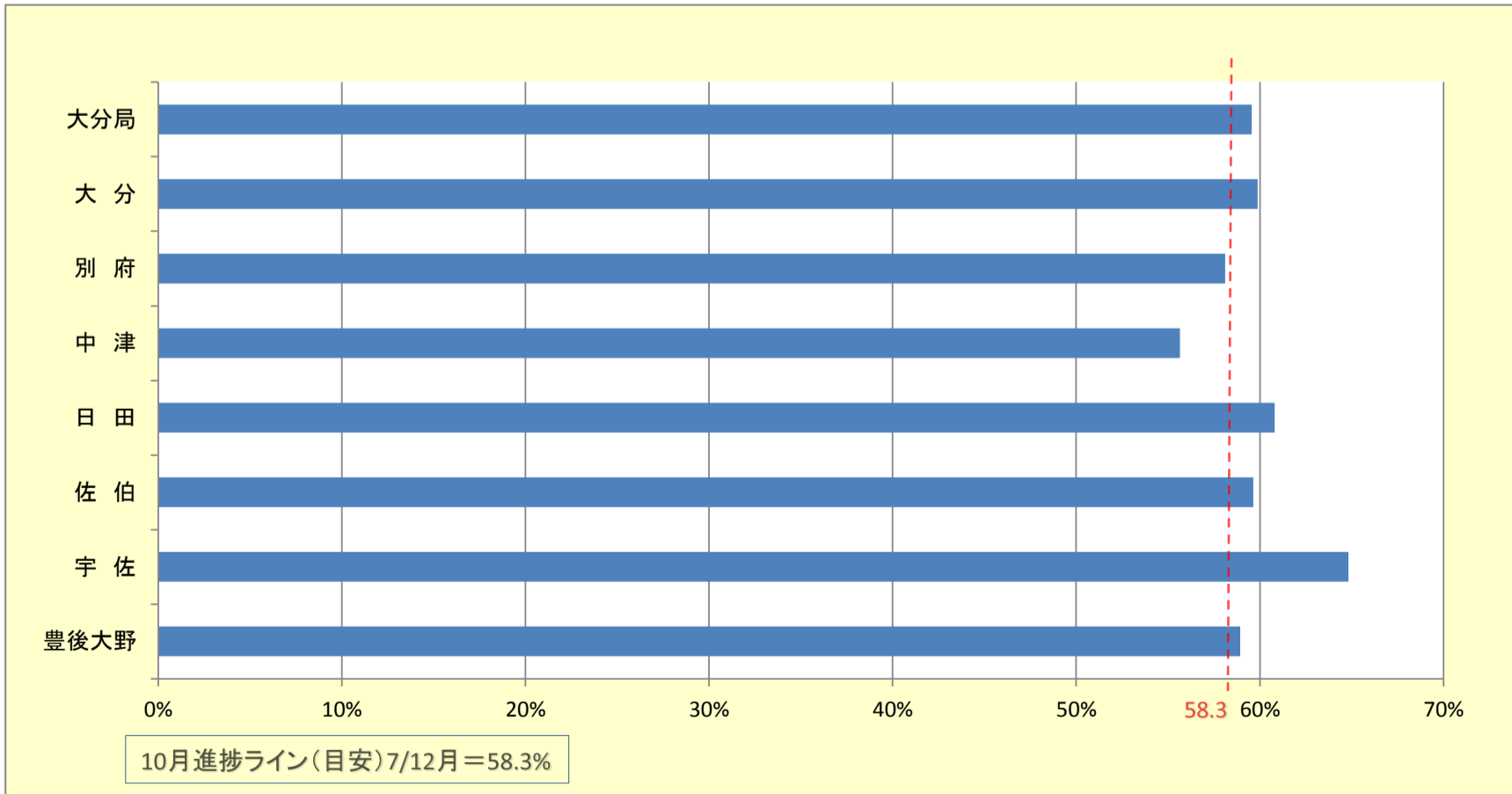
平成29年10月

就職件数(常用)

実績

	目標値	4月	5月	6月	7月	8月	9月	10月	11月	12月	1月	2月	3月	合計	達成率
大分局	23,863	2,247	2,168	2,126	1,861	1,787	1,954	2,068						14,211	59.6%
大分	8,835	810	802	814	715	697	685	767						5,290	59.9%
別府	4,265	417	378	372	350	284	329	348						2,478	58.1%
中津	2,600	206	240	207	172	174	220	228						1,447	55.7%
日田	2,200	223	219	181	160	166	203	186						1,338	60.8%
佐伯	2,535	227	214	236	198	202	215	220						1,512	59.6%
宇佐	2,135	242	213	197	170	167	191	204						1,384	64.8%
豊後大野	1,293	122	102	119	96	97	111	115						762	58.9%

進捗状況



# ハローワークの職業紹介業務目標の進捗状況について

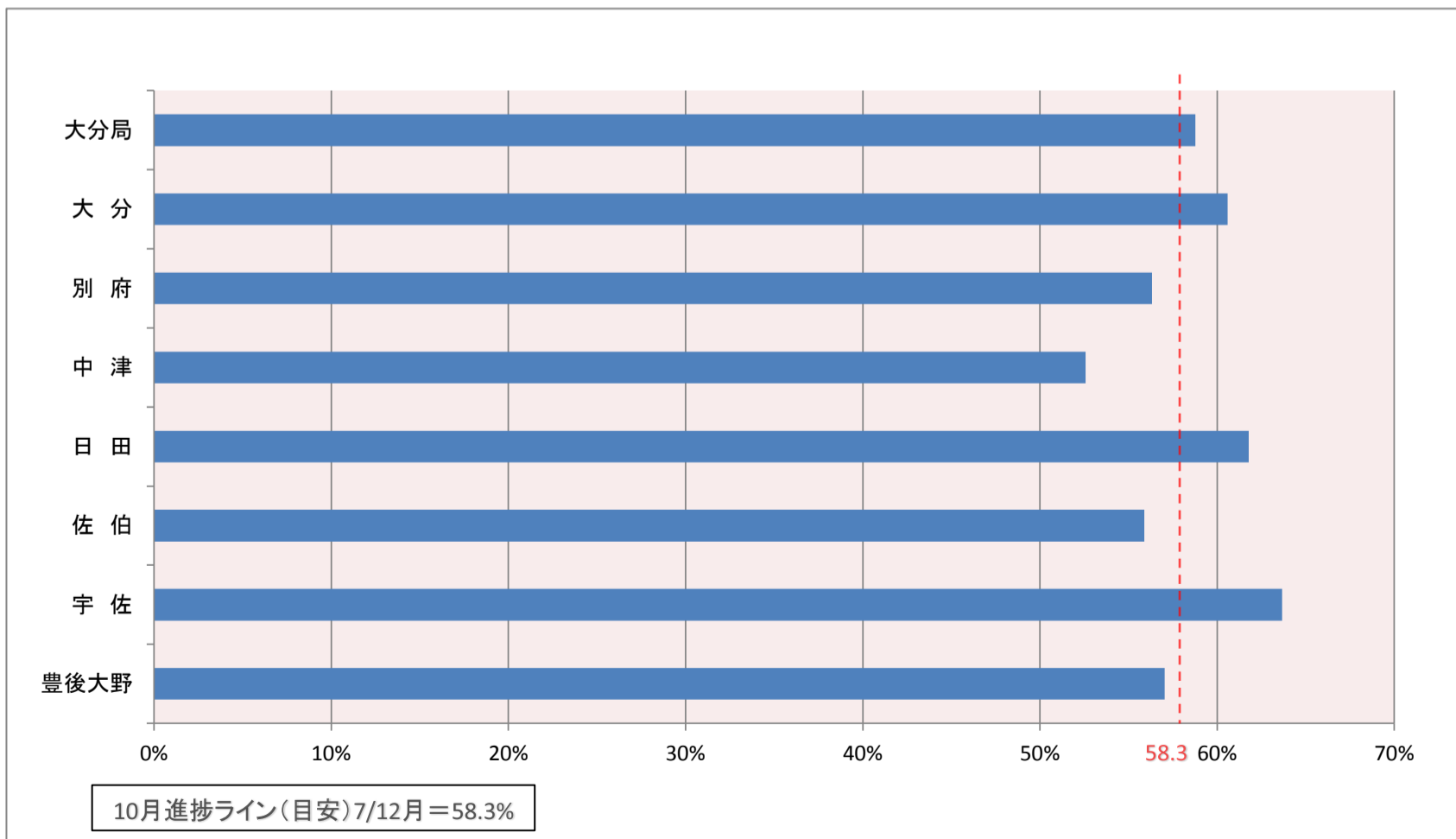
平成29年10月

充足件数(常用 受理地ベース)

## 実績

	目標値	4月	5月	6月	7月	8月	9月	10月	11月	12月	1月	2月	3月	合計	達成率
大分局	23,534	2,208	2,125	2,071	1,788	1,755	1,895	1,990						13,832	58.8%
大分	9,850	908	920	913	797	784	792	855						5,969	60.6%
別府	3,910	382	334	328	289	266	287	316						2,202	56.3%
中津	2,400	197	217	167	144	161	179	197						1,262	52.6%
日田	1,970	208	196	164	146	153	181	169						1,217	61.8%
佐伯	2,342	198	186	209	171	173	190	182						1,309	55.9%
宇佐	1,905	203	185	189	155	141	170	170						1,213	63.7%
豊後大野	1,157	112	87	101	86	77	96	101						660	57.0%

## 進捗状況



# ハローワークの職業紹介業務目標 の進捗状況について

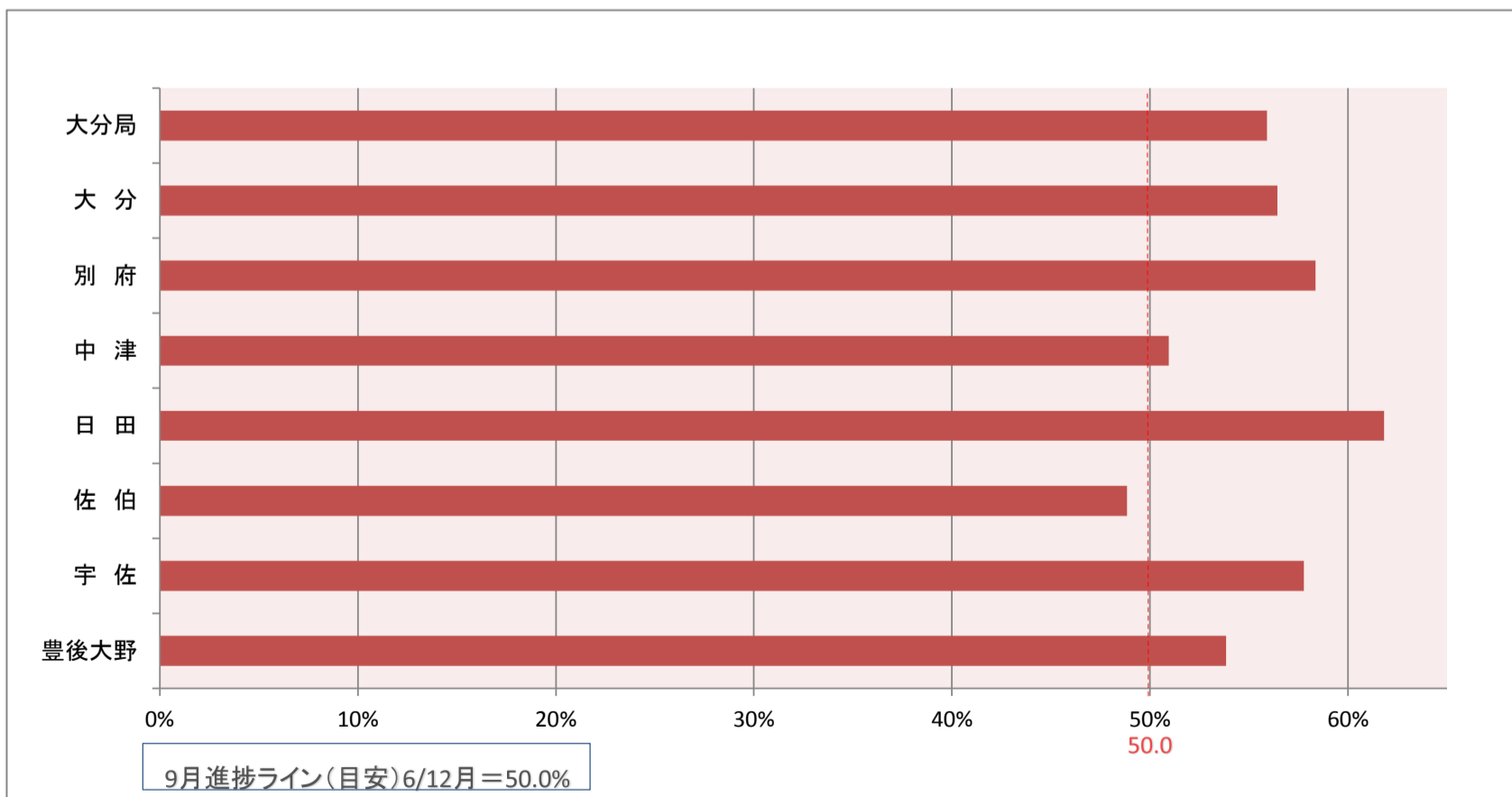
平成29年9月

## 雇用保険受給者の早期再就職件数

### 実績

	目標値	4月	5月	6月	7月	8月	9月	10月	11月	12月	1月	2月	3月	合計	達成率
大分局	6,162	464	719	632	588	563	479							3,445	55.9%
大分	2,589	231	293	258	236	241	202							1,461	56.4%
別府	1,035	93	149	110	92	100	60							604	58.4%
中津	530	33	62	45	49	46	35							270	50.9%
日田	550	27	56	78	56	62	61							340	61.8%
佐伯	690	40	70	61	67	53	46							337	48.8%
宇佐	495	17	68	57	50	42	52							286	57.8%
豊後大野	273	23	21	23	38	19	23							147	53.8%

### 進捗状況



※ 雇用保険受給者の早期再就職件数については、1ヶ月遅れの公表となります。