

ハローワークの職業紹介業務目標の進捗状況について

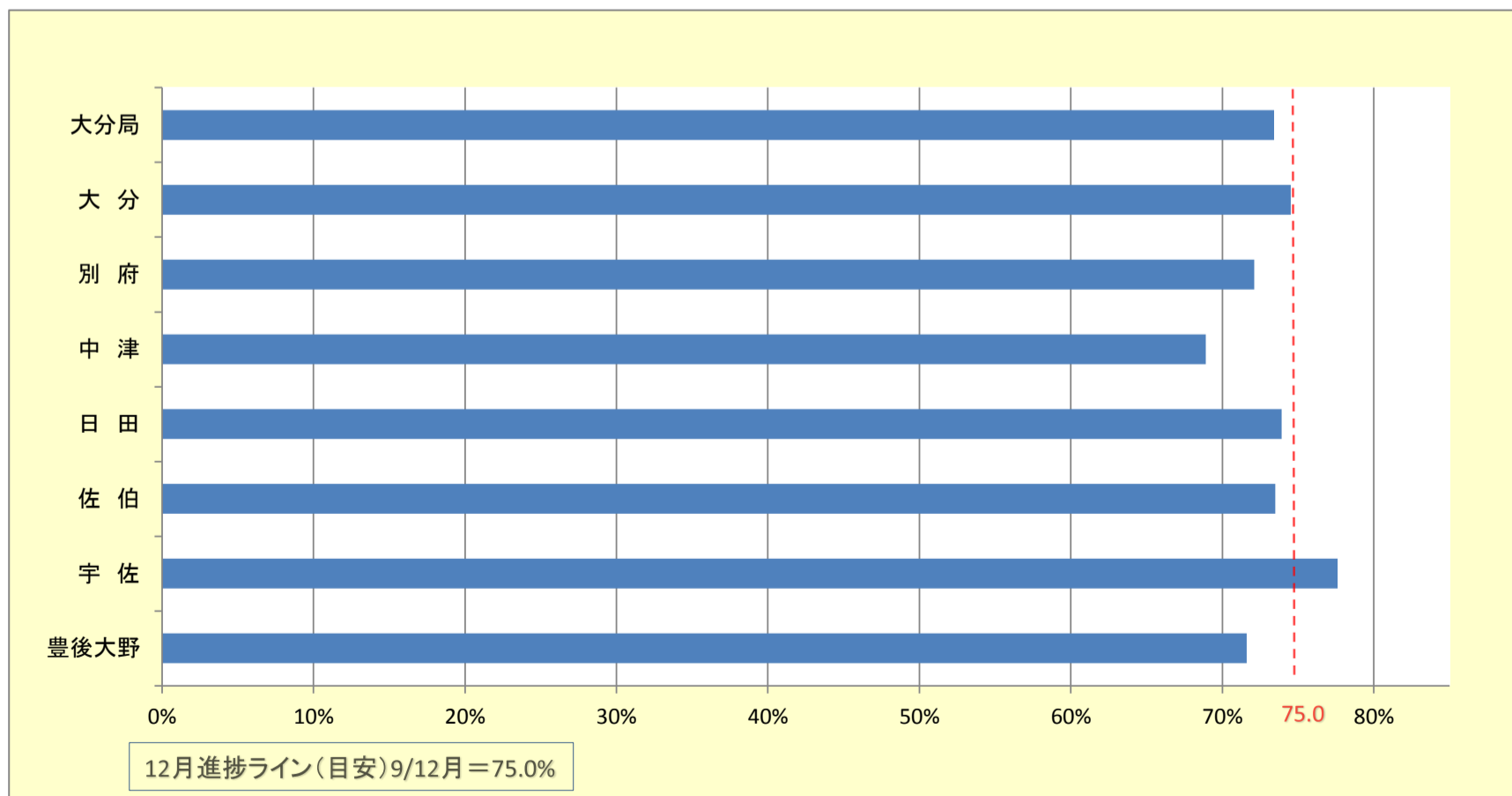
平成29年12月

就職件数(常用)

実績

	目標値	4月	5月	6月	7月	8月	9月	10月	11月	12月	1月	2月	3月	合計	達成率
大分局	23,863	2,247	2,168	2,126	1,861	1,787	1,954	2,068	1,844	1,468				17,523	73.4%
大分	8,835	810	802	814	715	697	685	767	718	576				6,584	74.5%
別府	4,265	417	378	372	350	284	329	348	329	268				3,075	72.1%
中津	2,600	206	240	207	172	174	220	228	201	144				1,792	68.9%
日田	2,200	223	219	181	160	166	203	186	153	135				1,626	73.9%
佐伯	2,535	227	214	236	198	202	215	220	187	164				1,863	73.5%
宇佐	2,135	242	213	197	170	167	191	204	160	113				1,657	77.6%
豊後大野	1,293	122	102	119	96	97	111	115	96	68				926	71.6%

進捗状況



ハローワークの職業紹介業務目標の進捗状況について

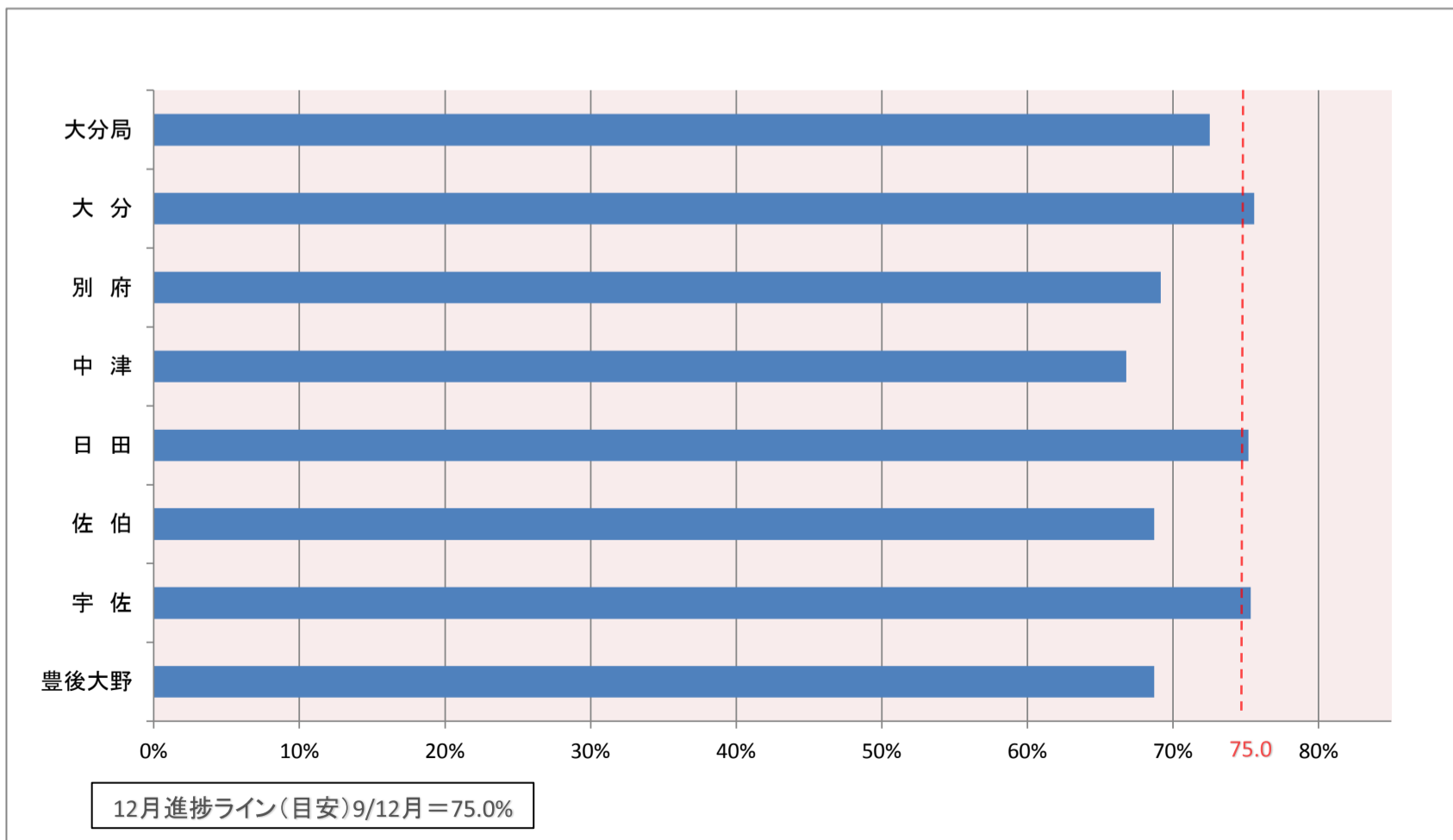
平成29年12月

充足件数(常用 受理地ベース)

実績

	目標値	4月	5月	6月	7月	8月	9月	10月	11月	12月	1月	2月	3月	合計	達成率
大分局	23,534	2,208	2,125	2,071	1,788	1,755	1,895	1,990	1,800	1,438				17,070	72.5%
大分	9,850	908	920	913	797	784	792	855	814	660				7,443	75.6%
別府	3,910	382	334	328	289	266	287	316	281	221				2,704	69.2%
中津	2,400	197	217	167	144	161	179	197	206	135				1,603	66.8%
日田	1,970	208	196	164	146	153	181	169	137	127				1,481	75.2%
佐伯	2,342	198	186	209	171	173	190	182	156	144				1,609	68.7%
宇佐	1,905	203	185	189	155	141	170	170	127	95				1,435	75.3%
豊後大野	1,157	112	87	101	86	77	96	101	79	56				795	68.7%

進捗状況



ハローワークの職業紹介業務目標 の進捗状況について

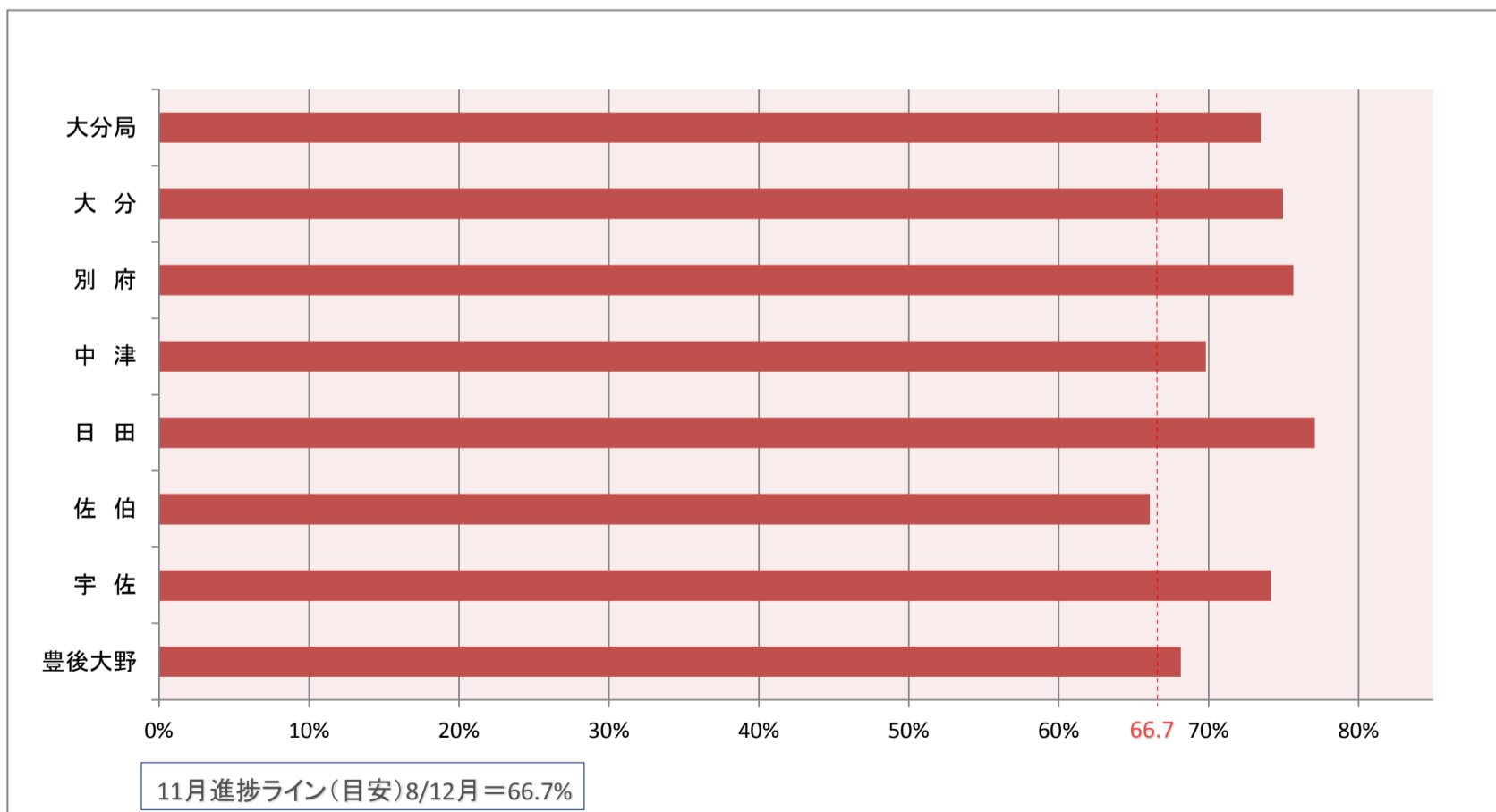
平成29年11月

雇用保険受給者の早期再就職件数

実績

	目標値	4月	5月	6月	7月	8月	9月	10月	11月	12月	1月	2月	3月	合計	達成率
大分局	6,162	464	719	632	588	563	479	540	542					4,527	73.5%
大分	2,589	231	293	258	236	241	202	243	237					1,941	75.0%
別府	1,035	93	149	110	92	100	60	94	85					783	75.7%
中津	530	33	62	45	49	46	35	57	43					370	69.8%
日田	550	27	56	78	56	62	61	41	43					424	77.1%
佐伯	690	40	70	61	67	53	46	57	62					456	66.1%
宇佐	495	17	68	57	50	42	52	28	53					367	74.1%
豊後大野	273	23	21	23	38	19	23	20	19					186	68.1%

進捗状況



※ 雇用保険受給者の早期再就職件数については、1ヶ月遅れの公表となります。