

ハローワークの職業紹介業務目標の 進捗状況について

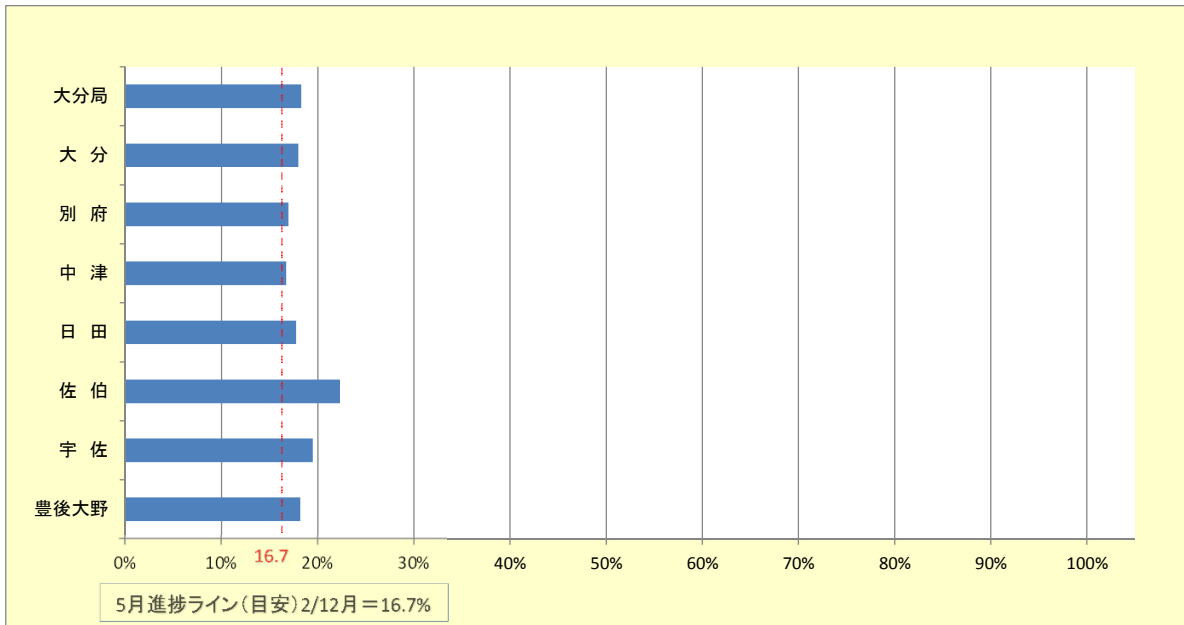
令和元年5月

就職件数(常用)

実績

	目標値	4月	5月	6月	7月	8月	9月	10月	11月	12月	1月	2月	3月	合計	達成率
大分局	21,041	1,980	1,864											3,844	18.3%
大分	7,860	703	711											1,414	18.0%
別府	3,651	324	294											618	16.9%
中津	2,201	189	179											368	16.7%
日田	1,944	176	169											345	17.7%
佐伯	2,294	287	225											512	22.3%
宇佐	1,925	199	176											375	19.5%
豊後大野	1,166	102	110											212	18.2%

進捗状況



ハローワークの職業紹介業務目標の 進捗状況について

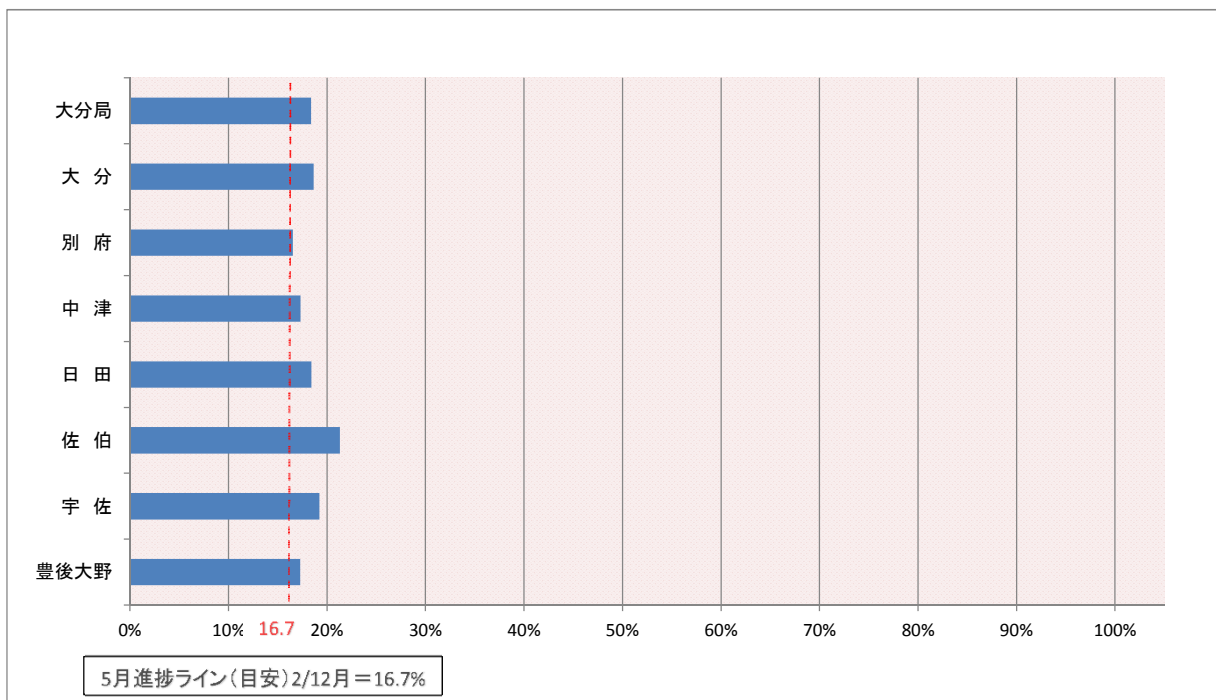
令和元年5月

充足件数(常用 受理地ベース)

実績

	目標値	4月	5月	6月	7月	8月	9月	10月	11月	12月	1月	2月	3月	合計	達成率
大分局	20,435	1,946	1,813											3,759	18.4%
大分	8,801	838	802											1,640	18.6%
別府	3,252	276	262											538	16.5%
中津	1,982	185	158											343	17.3%
日田	1,738	163	157											320	18.4%
佐伯	1,982	230	192											422	21.3%
宇佐	1,702	170	157											327	19.2%
豊後大野	978	84	85											169	17.3%

進捗状況



ハローワークの職業紹介業務目標 の進捗状況について

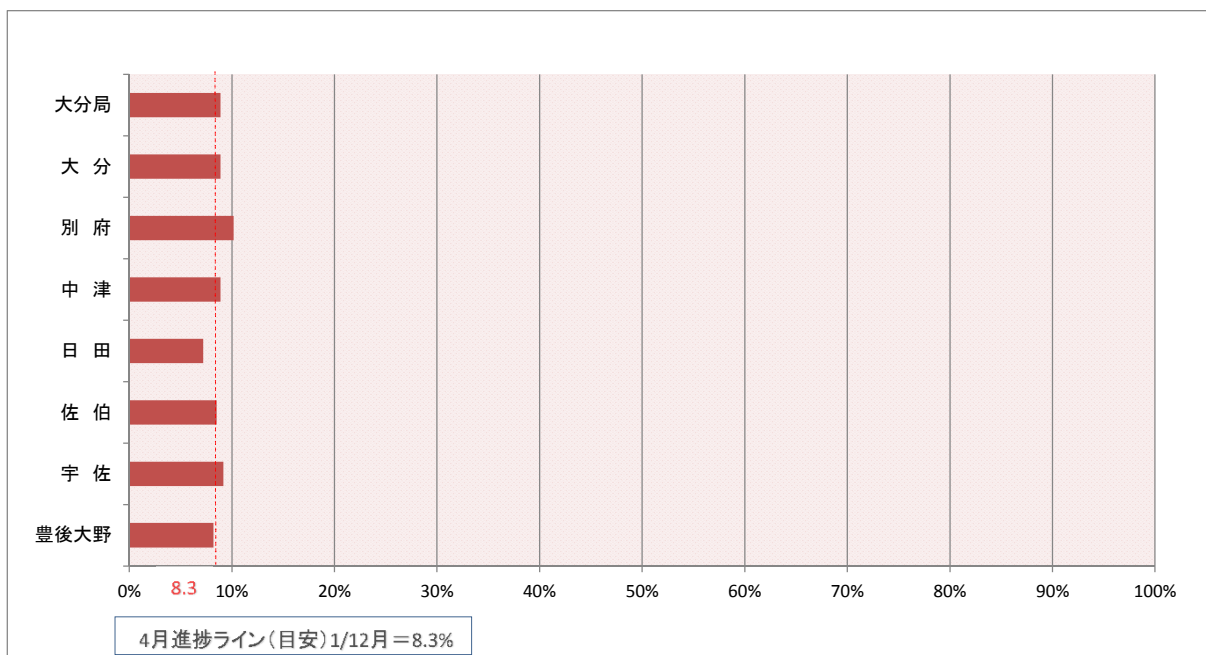
平成31年4月

雇用保険受給者の早期再就職件数

実績

	目標 参考値	4月	5月	6月	7月	8月	9月	10月	11月	12月	1月	2月	3月	合計	達成率
大分局	5,754	512												512	8.9%
大分	2,409	214												214	8.9%
別府	963	98												98	10.2%
中津	473	42												42	8.9%
日田	527	38												38	7.2%
佐伯	622	53												53	8.5%
宇佐	480	44												44	9.2%
豊後大野	280	23												23	8.2%

進捗状況



※ 雇用保険受給者の早期再就職件数については、1ヶ月遅れの公表となります。

平成31年度ハローワークのマッチング機能に関する業務の主要指標・補助指標

	主要指標									補助指標	
	就職件数 (常用)			充足件数 (常用、受理地ベース)			雇用保険受給者の早期再就職件数 (目標参考値)			求人に対する 紹介率 (前年度実績以上) %	求職者に対する 紹介率 (前年度実績以上) %
	30年度 (実績)	29年度 (実績)	30年度 (実績)	29年度 (実績)	30年度 (実績)	29年度 (実績)	30年度 (実績)	29年度 (実績)			
全 国	1,395,500	-	-	1,395,500	-	-	469,500	-	-	40.1%	49.1%
大 分 局	21,041	22,389	23,707	20,435	21,809	23,168	5,754	6,320	6,346	42.4%	56.2%
大 分 所	7,860	8,286	8,912	8,801	9,361	10,034	2,409	2,646	2,684	42.0%	53.6%
別 府 所	3,651	3,831	4,102	3,252	3,345	3,638	963	1,027	1,101	45.7%	55.6%
中 津 所	2,201	2,340	2,443	1,982	2,120	2,218	473	507	552	43.2%	58.0%
日 田 所	1,944	2,108	2,174	1,738	1,943	1,957	527	583	598	41.8%	58.3%
佐 伯 所	2,294	2,515	2,560	1,982	2,170	2,258	622	684	653	39.5%	58.1%
宇 佐 所	1,925	2,072	2,204	1,702	1,858	1,933	480	555	502	44.4%	60.6%
豊 後 大 野 所	1,166	1,237	1,312	978	1,012	1,130	280	318	256	39.7%	63.5%

大分労働局管内のハローワークの課題別重点指標の取組について

※各ハローワーク管内の課題に応じて、ハローワーク毎に目標を設定しています。

※指標の設定数は、ハローワークの規模により異なります。

ハローワーク宇佐	
重点指標	目標値
①生活保護受給者等の就職件数	91件
②正社員求人数	4,195件
③正社員就職件数	986件

ハローワーク別府	
重点指標	目標値
①生活保護受給者等の就職件数	134件
②マザーズハローワーク事業における担当者制による就職支援を受けた重点支援対象者の就職率	92.7%
③正社員求人数	8,070件
④正社員就職件数	1,768件
⑦生涯現役支援窓口での65歳以上の就職件数	94件

ハローワーク大分	
重点指標	目標値
①生活保護受給者等の就職件数	275件
②障害者の就職件数	468件
③学卒ジョブサポーターの支援による正社員就職件数	646件
④マザーズハローワーク事業における担当者制による就職支援を受けた重点支援対象者の就職率	92.7%
⑤正社員求人数	29,108件
⑥正社員就職件数	4,025件
⑦生涯現役支援窓口での65歳以上の就職件数	152件

ハローワーク中津	
重点指標	目標値
①マザーズハローワーク事業における担当者制による就職支援を受けた重点支援対象者の就職率	92.7%
②正社員求人数	4,329件
③正社員就職件数	1,039件

ハローワーク日田	
重点指標	目標値
①学卒ジョブサポーターの支援による正社員就職件数	50件
②正社員求人数	4,479件
③正社員就職件数	937件

ハローワーク豊後大野	
重点指標	目標値
①生活保護受給者等の就職件数	45件
②正社員求人数	2,271件
③正社員就職件数	459件

ハローワーク佐伯	
重点指標	目標値
①障害者の就職件数	134件
②正社員求人数	5,069件
③正社員就職件数	1,029件
④生涯現役支援窓口での65歳以上の就職件数	49件

所重点項目
以下の項目について、本省が定めた達成水準を満たした場合にポイント加算
①職員による事業所訪問
②職員による計画的なCC研修受講(1)
③職員による計画的なCC研修受講(2)
④求職者担当制の実施
⑤求人に対する担当者制の実施
⑥データベースに登録された取組(好事例)の水平展開
⑦他所と連携し円滑な広域労働移動の実現に多大な貢献
⑧地方自治体との連携の推進(1)
⑨地方自治体との連携の推進(2)
⑩地方自治体との連携の推進(3)
⑪業務改善コンクール表彰事例
⑫各種研修の実施