

# ハローワークの職業紹介業務目標の進捗状況について

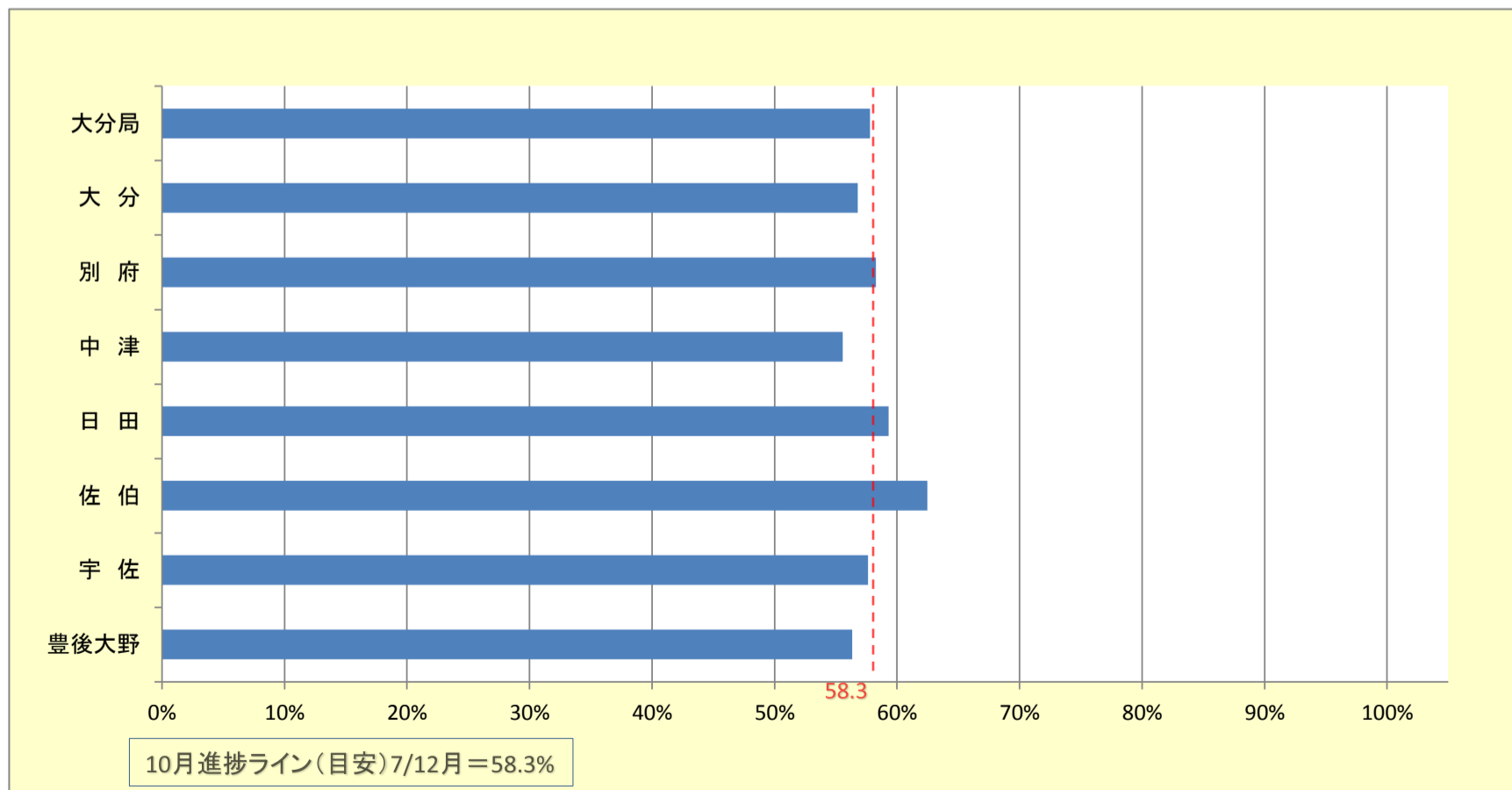
平成30年10月

就職件数(常用)

実績

	目標値	4月	5月	6月	7月	8月	9月	10月	11月	12月	1月	2月	3月	合計	達成率
大分局	23,031	2,177	2,129	1,798	1,803	1,672	1,755	1,979						13,313	57.8%
大分	8,633	775	804	631	712	612	629	739						4,902	56.8%
別府	4,024	378	381	309	310	303	323	341						2,345	58.3%
中津	2,444	206	211	207	181	180	179	194						1,358	55.6%
日田	2,103	197	188	170	155	148	180	209						1,247	59.3%
佐伯	2,458	282	269	202	194	183	185	221						1,536	62.5%
宇佐	2,093	227	181	167	142	162	152	175						1,206	57.6%
豊後大野	1,276	112	95	112	109	84	107	100						719	56.3%

進捗状況



# ハローワークの職業紹介業務目標の進捗状況について

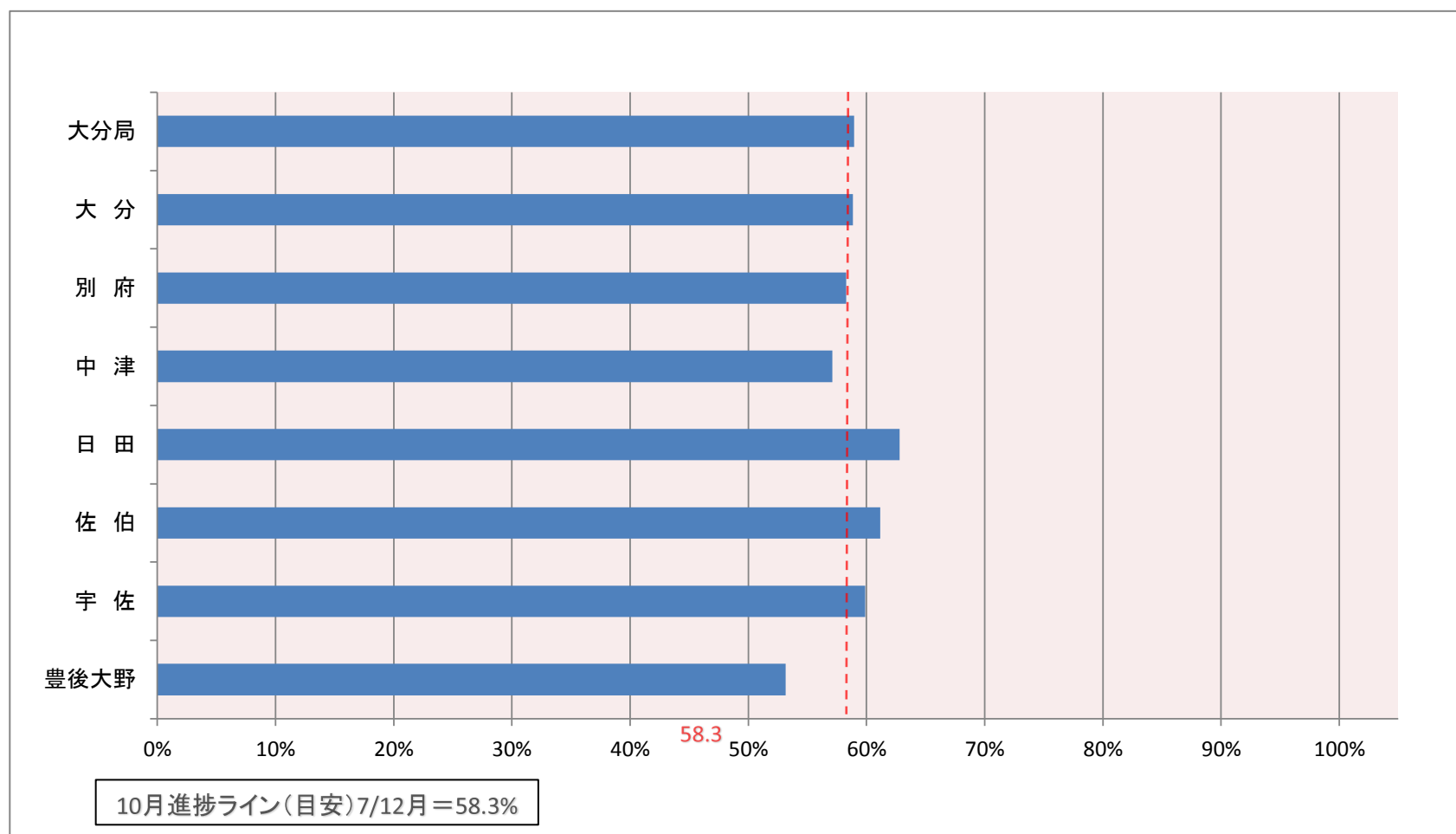
平成30年10月

充足件数(常用 受理地ベース)

## 実績

	目標値	4月	5月	6月	7月	8月	9月	10月	11月	12月	1月	2月	3月	合計	達成率
大分局	21,985	2,169	2,060	1,766	1,713	1,616	1,713	1,922						12,959	58.9%
大分	9,355	906	869	720	778	677	724	832						5,506	58.9%
別府	3,561	339	343	285	251	279	274	305						2,076	58.3%
中津	2,182	211	183	196	161	147	174	174						1,246	57.1%
日田	1,828	187	166	153	146	139	167	190						1,148	62.8%
佐伯	2,145	237	240	170	155	164	160	186						1,312	61.2%
宇佐	1,808	188	172	148	138	143	137	157						1,083	59.9%
豊後大野	1,106	101	87	94	84	67	77	78						588	53.2%

## 進捗状況



# ハローワークの職業紹介業務目標の進捗状況について

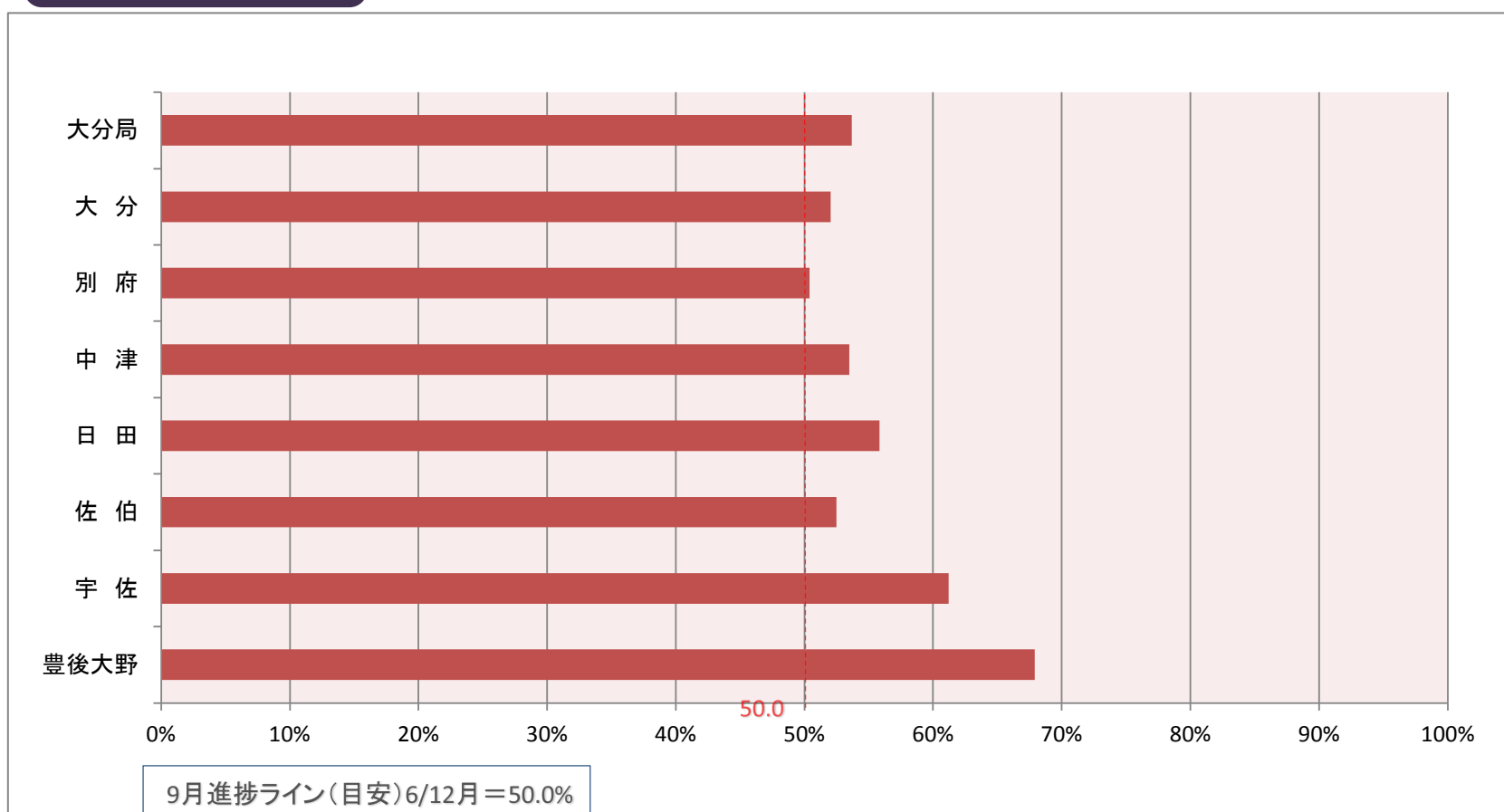
平成30年9月

## 雇用保険受給者の早期再就職件数

### 実績

	目標値	4月	5月	6月	7月	8月	9月	10月	11月	12月	1月	2月	3月	合計	達成率
大分局	6,171	481	683	652	542	559	396							3,313	53.7%
大分	2,614	187	266	263	241	260	143							1,360	52.0%
別府	1,048	78	119	97	83	74	77							528	50.4%
中津	529	43	57	46	54	51	32							283	53.5%
日田	557	52	69	68	45	39	38							311	55.8%
佐伯	665	50	85	73	53	52	36							349	52.5%
宇佐	490	44	56	69	40	51	40							300	61.2%
豊後大野	268	27	31	36	26	32	30							182	67.9%

### 進捗状況



※ 雇用保険受給者の早期再就職件数については、1ヶ月遅れの公表となります。