

ハローワークの職業紹介業務目標の進捗状況について

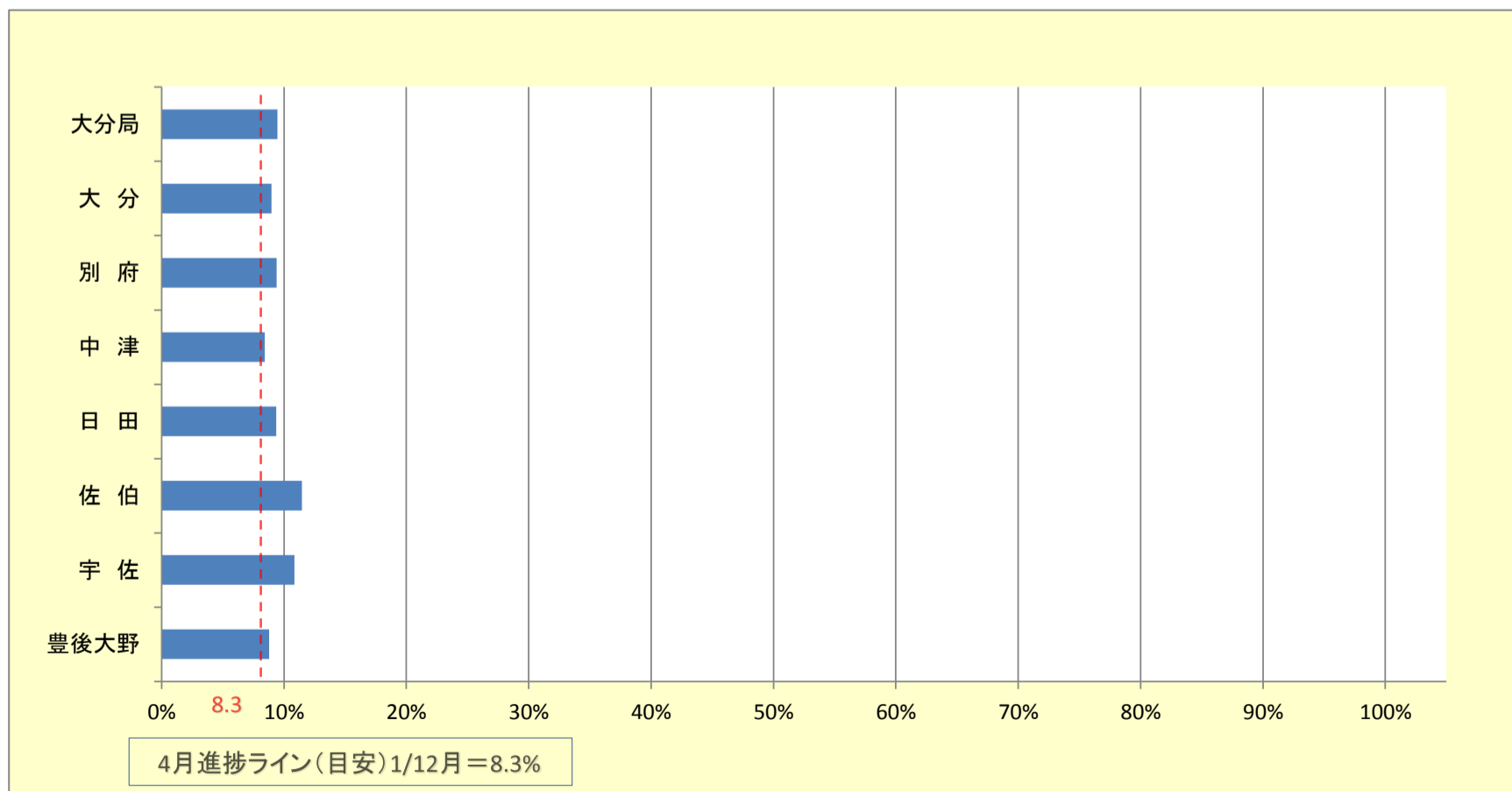
平成30年4月

就職件数(常用)

実績

	目標値	4月	5月	6月	7月	8月	9月	10月	11月	12月	1月	2月	3月	合計	達成率
大分局	23,031	2,177												2,177	9.5%
大分	8,633	775												775	9.0%
別府	4,024	378												378	9.4%
中津	2,444	206												206	8.4%
日田	2,103	197												197	9.4%
佐伯	2,458	282												282	11.5%
宇佐	2,093	227												227	10.8%
豊後大野	1,276	112												112	8.8%

進捗状況



ハローワークの職業紹介業務目標の進捗状況について

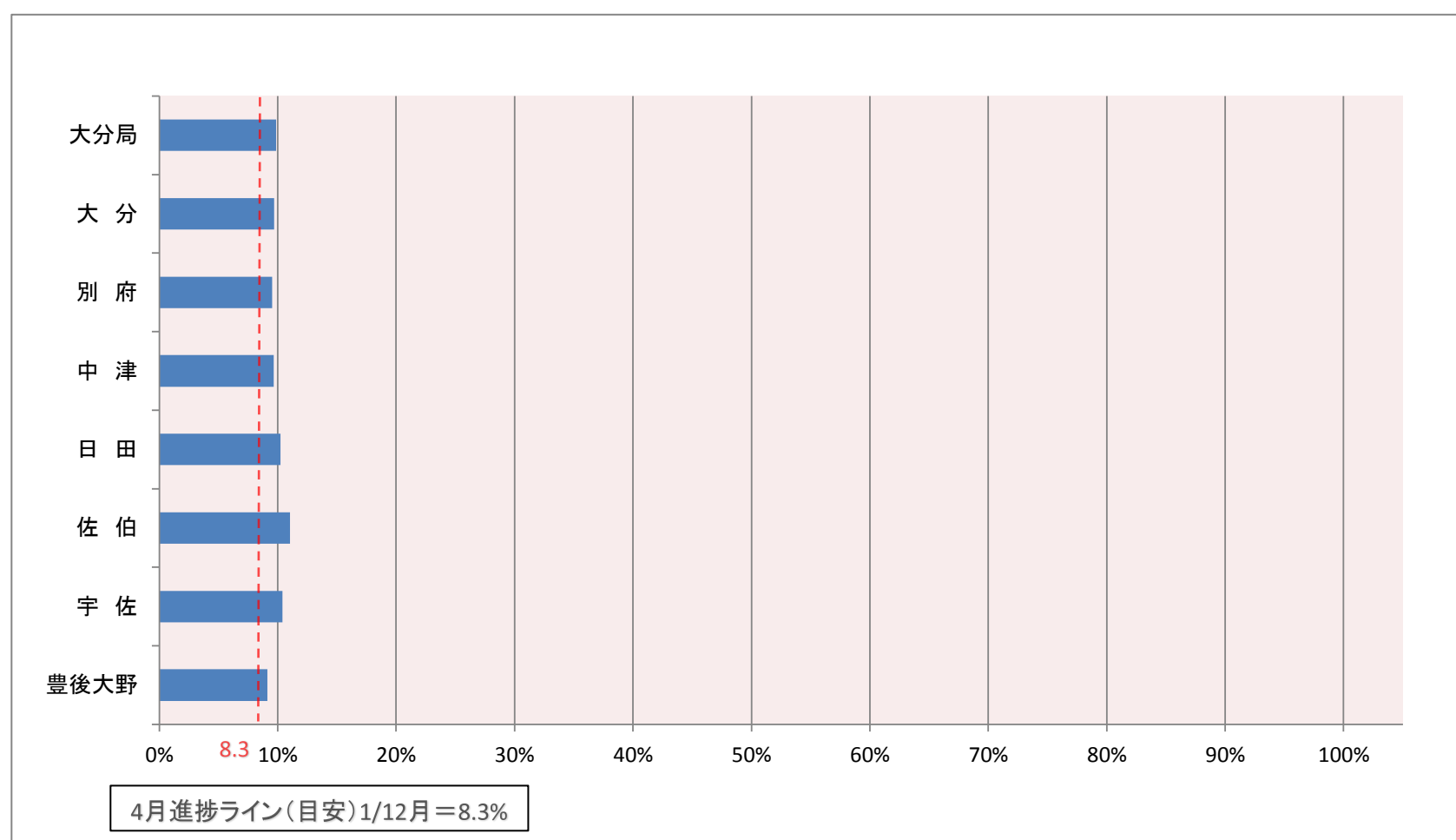
平成30年4月

充足件数(常用 受理地ベース)

実績

	目標値	4月	5月	6月	7月	8月	9月	10月	11月	12月	1月	2月	3月	合計	達成率
大分局	21,985	2,169												2,169	9.9%
大分	9,355	906												906	9.7%
別府	3,561	339												339	9.5%
中津	2,182	211												211	9.7%
日田	1,828	187												187	10.2%
佐伯	2,145	237												237	11.0%
宇佐	1,808	188												188	10.4%
豊後大野	1,106	101												101	9.1%

進捗状況



ハローワークの職業紹介業務目標の進捗状況について

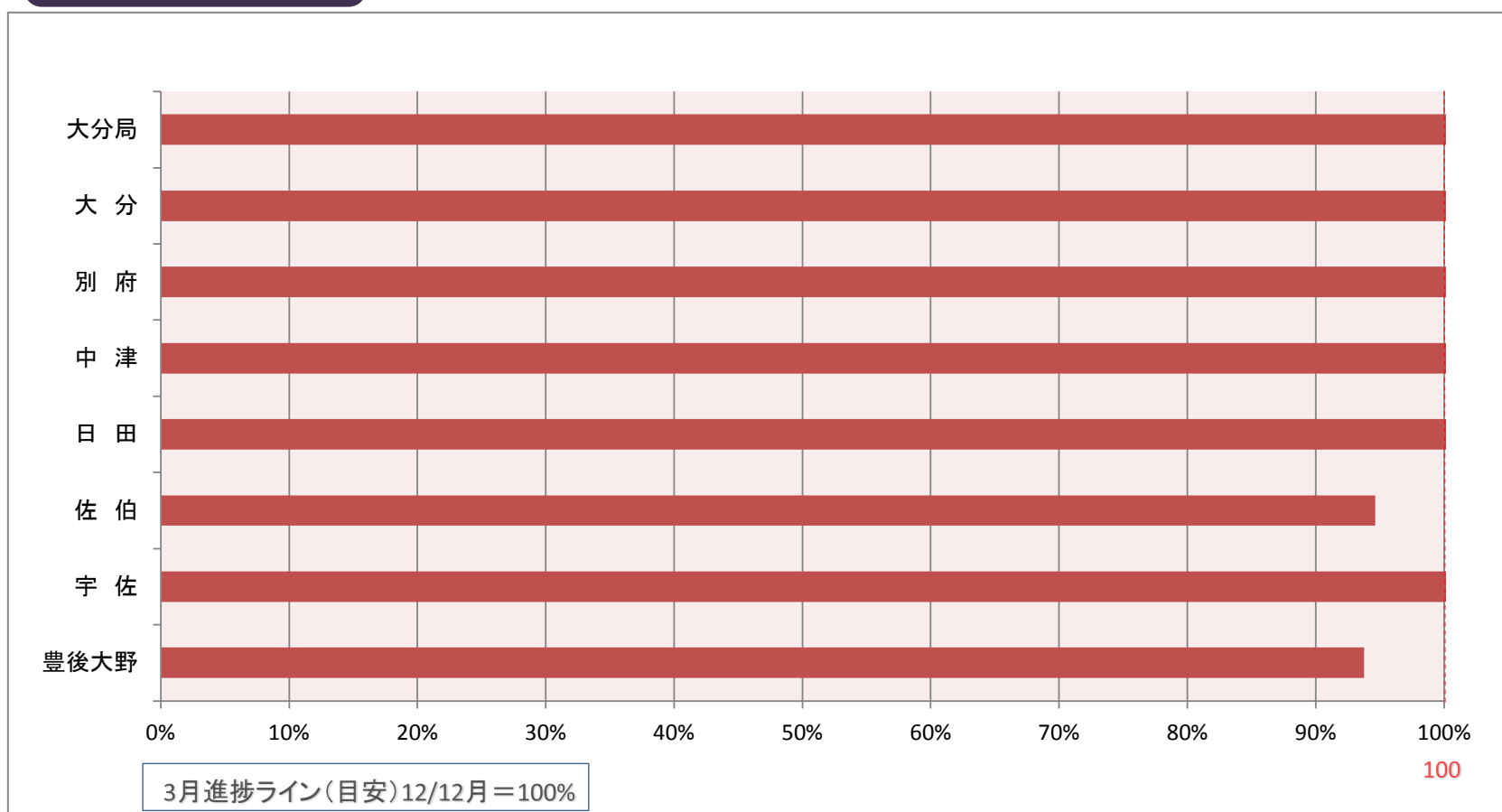
平成30年3月

雇用保険受給者の早期再就職件数

実績

	目標値	4月	5月	6月	7月	8月	9月	10月	11月	12月	1月	2月	3月	合計	達成率
大分局	6,162	464	719	632	588	563	479	540	542	503	411	429	476	6,346	103.0%
大分	2,589	231	293	258	236	241	202	243	237	211	162	160	210	2,684	103.7%
別府	1,035	93	149	110	92	100	60	94	85	88	70	64	96	1,101	106.4%
中津	530	33	62	45	49	46	35	57	43	55	34	44	49	552	104.2%
日田	550	27	56	78	56	62	61	41	43	55	48	39	32	598	108.7%
佐伯	690	40	70	61	67	53	46	57	62	45	46	62	44	653	94.6%
宇佐	495	17	68	57	50	42	52	28	53	28	38	42	27	502	101.4%
豊後大野	273	23	21	23	38	19	23	20	19	21	13	18	18	256	93.8%

進捗状況



※ 雇用保険受給者の早期再就職件数については、1ヶ月遅れの公表となります。

平成30年度ハローワークのマッチング機能に関する業務の主要指標・補助指標

	主要指標									補助指標			
	就職件数 (常用)			充足件数 (常用、受理地ベース)			雇用保険受給者の早期再就職件数			満足度調査 (求人者)	満足度調査 (求職者)	求人に対する 紹介率 (前年度実績以上) %	求職者に対する 紹介率 (前年度実績以上) %
	29年度 (実績)	28年度 (実績)		29年度 (実績)	28年度 (実績)		29年度 (実績)	28年度 (実績)					
全 国	1,500,000	-	-	1,500,000	-	-	490,000	-	-			20.7%	19.4%
大 分 局	23,031	23,707	24,903	21,985	23,168	24,306	6,171	6,346	6,360			21.0%	22.2%
大 分 所	8,633	8,912	9,348	9,355	10,034	10,397	2,614	2,684	2,645			21.3%	21.7%
別 府 所	4,024	4,102	4,314	3,561	3,638	3,955	1,048	1,101	1,062	有効回答数を 母数として、 「満足」又は 「まあ満足」の いずれかの回 答をした割合 について 90%以上	有効回答数を 母数として、 「満足」又は 「まあ満足」の いずれかの回 答をした割合 について 90%以上	22.8%	20.5%
中 津 所	2,444	2,443	2,679	2,182	2,218	2,408	529	552	537			21.9%	24.4%
日 田 所	2,103	2,174	2,261	1,828	1,957	1,986	557	598	561			19.8%	21.6%
佐 伯 所	2,458	2,560	2,625	2,145	2,258	2,255	665	653	715			18.8%	23.4%
宇 佐 所	2,093	2,204	2,269	1,808	1,933	2,022	490	502	549			19.9%	24.9%
豊 後 大 野 所	1,276	1,312	1,407	1,106	1,130	1,283	268	256	291			18.7%	23.6%

大分労働局管内のハローワークの課題別重点指標の取組について

※各ハローワーク管内の課題に応じて、ハローワーク毎に目標を設定しています。
 ※指標の設定数は、ハローワークの規模により異なります。

ハローワーク宇佐	
重点指標	目標値
①生活保護受給者等の就職件数	85件
②正社員求人数	4,363件
③正社員就職件数	1,032件

ハローワーク別府	
重点指標	目標値
①生活保護受給者等の就職件数	123件
②マザーズハローワーク事業における担当者制による就職支援を受けた重点支援対象者の就職率	92.1%
③正社員求人数	8,160件
④正社員就職件数	1,885件
⑦生涯現役支援窓口での65歳以上の就職件数	74件

ハローワーク中津	
重点指標	目標値
①マザーズハローワーク事業における担当者制による就職支援を受けた重点支援対象者の就職率	92.1%
②正社員求人数	4,180件
③正社員就職件数	1,153件

ハローワーク日田	
重点指標	目標値
①障害者の就職件数	124件
②正社員求人数	4,171件
③正社員就職件数	965件

ハローワーク大分	
重点指標	目標値
①生活保護受給者等の就職件数	304件
②障害者の就職件数	387件
③学卒ジョブサポーターの支援による正社員就職件数	623件
④マザーズハローワーク事業における担当者制による就職支援を受けた重点支援対象者の就職率	92.1%
⑤正社員求人数	27,301件
⑥正社員就職件数	4,341件
⑦生涯現役支援窓口での65歳以上の就職件数	112件

所重点項目
以下の項目について、本省が定めた達成水準を満たした場合にポイント加算
①職員による事業所訪問 ②職員による計画的なCC研修受講(1) ③職員による計画的なCC研修受講(2) ④求職者担当制の実施 ⑤求人に対する担当者制の実施 ⑥データベースに業務改善を図った取組を登録 ⑦他所と連携し円滑な広域労働移動の実現に多大な貢献 ⑧地方自治体との連携の推進(1) ⑨地方自治体との連携の推進(2) ⑩地方自治体との連携の推進(3) ⑪業務改善コンクール表彰事例 ⑫各種研修の実施

ハローワーク豊後大野	
重点指標	目標値
①生活保護受給者等の就職件数	43件
②正社員求人数	2,483件
③正社員就職件数	503件

ハローワーク佐伯	
重点指標	目標値
①ハローワークの職業紹介により、正社員に結びついたフリーター等の件数	290件
②正社員求人数	4,802件
③正社員就職件数	1,090件
④建設分野の就職件数	74件