厚生労働省
Ministry of Health, Labour and Welfare

オンライン相談

やってます！！

登録は
こちらから

ハローワーク
インターネットサービス

※ご利用には、ハローワークでの求職登録が必要です。
ご予約の際は、ハローワークへご連絡ください。

オンライン相談のメリット



スマホ・PC等を使って
ご自宅から相談可能！



担当者制のため、安心して
ご相談ができます。



事前予約制で
待ち時間ゼロ！

オンライン相談ご利用の流れ

オンライン・ハローワーク
システム

①
上の二次元コードから、
オンライン・ハローワーク
システムにアクセス
します。



②
利用者登録からアカウントを
作成し、予約手続きに
進んで下さい。予約確定後、
予約確定メールが届きます。



③
相談日当日、予約確定
メール記載のWEB会議URLに
アクセスのうえ、相談開始と
なります。

オンライン相談実施時間帯

毎週 火・木 曜日 14:00 – 15:00

※１回あたりの相談時間は１時間までです。

【問い合わせ先】

ハローワーク大分 オアシス庁舎
学生コーナー
097-533-8600
わかもの支援コーナー
097-538-9111

オンライン相談開始までの操作手順

Zoom Workplace
zoom.us
アプリ内課金あり

オンライン相談では、WEB会議サービスZoomを使用します。
※相談開始前までにZoomアプリをダウンロードしてください。

1 オンライン・ハローワークシステムに利用者登録（アカウント作成）をする

①「新規登録」をクリック



②利用規約に同意

③メールアドレスを入力し、「登録する」をクリック

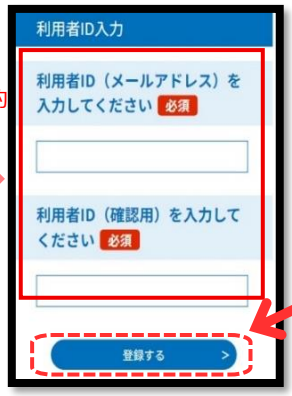

④登録アドレス確認メールを受信、URLをクリック



⑤必要事項を入力し、「確認へ進む」をクリック



⇒情報確認後、「登録する」をクリックして完了

2 面談予約

①ログイン後「オンライン予約手続き」をクリック



②検索キーワード欄に「大分新卒応援ハローワーク」と入力し検索。



③「大分新卒応援ハローワーク」を選択。



④予約日、予約時間を選択。利用規約への同意、必要事項を入力し申込む。



3 メールの受信

登録したメールアドレスに案内メールを受信。
相談当日はこのメール記載の参加URLにアクセスのうえ、オンライン相談（Zoom）開始。

操作マニュアル等

オンライン職業相談の流れ(動画)

利用規約

オンライン・ハローワークシステム　操作マニュアル

システム操作全般

クイックマニュアル

職業相談について

お問い合わせ先：ハローワーク大分 オアシス庁舎 学生コーナー　097-533-8600

わかもの支援コーナー　097-538-9111