

報道関係者 各位

令和6年3月29日（金）

【照会先】

大分労働局職業安定部

部長 松沢 祐介

労働市場情報官 松岡 利信

電話 097-535-2090(内線 313)

## 大分県の雇用情勢（令和6年2月分）

## ○有効求人倍率 「1.40倍」（前月比-0.01P）

有効求人倍率は高水準であるが、求人にわずかながら減少傾向がみられることから、物価上昇等が雇用に与える影響について、特に注視が必要である。

- 有効求人倍率（季節調整値）は、前月（1.41倍）を0.01ポイント下回り、3か月ぶりに下降。
- 有効求人倍率（季節調整値）は、平成27年2月から109か月連続で1.0倍以上。
- 有効求人数（季節調整値）は、前月比0.1%増で2か月連続の増加。
- 有効求職者数（季節調整値）は、前月比0.6%増で2か月連続の増加。  
（※令和5年12月以前の季節調整値は、新季節指数により改定されている。）

## 1. 求人倍率の状況

- 2月の有効求人倍率（季節調整値）は、有効求人数（同）が25,721人と前月に比べ0.1%増加し、有効求職者数（同）が18,334人と前月に比べ0.6%増加したため、前月を0.01ポイント下回る**1.40倍**となった。（昭和38年1月から集計）
- 正社員有効求人倍率（原数値）は、前年同月と同水準の**1.28倍**となった。32か月連続の1倍台。（平成17年4月から集計）
- 就業地別有効求人倍率（季節調整値）は、就業地別有効求人数（同）が28,497人と前月に比べ1.6%減少し、有効求職者数（同）が18,334人と前月に比べ0.6%増加したため、前月を0.04ポイント下回る**1.55倍**となった。（平成17年2月から集計）

## 2. 求人の状況

新規求人数（原数値）は9,352人と前年同月比で**6.8%減少**した。

これを主要産業別で比較すると、卸売業、小売業（0.8%増）、宿泊業、飲食サービス業（1.5%増）、医療、福祉（1.3%増）で増加となり、建設業（4.2%減）、製造業（6.7%減）、情報通信業（46.9%減）、運輸業、郵便業（1.4%減）、生活関連サービス業、娯楽業（28.7%減）、サービス業（20.1%減）で減少した。

## 3. 求職の状況

新規求職申込件数（原数値）は4,548人と前年同月比で**3.5%減少**した。

このうち常用フルタイム新規求職者数（同）は2,726人と前年同月比で、5.4%減少した。

内訳は、在職者1,152人（前年同月比10.4%減）、離職者1,421人（前年同月比0.4%減）、無業者153人（前年同月比9.5%減）となっている。

離職者を離職理由別にみると、事業主都合245人（前年同月比3.8%増）、自己都合1,122人（前年同月比1.2%減）となった。

## 4. ハローワーク別有効求人倍率の状況

ハローワーク別の有効求人倍率（原数値）をみると、最高は大分所の1.79倍（前年同月：1.84倍）、最低は日田所の1.15倍（前年同月：1.34倍）となった。

## 5. 雇用保険受給者の状況

雇用保険受給者実人員については、4,231人と前年同月比で7.6%増加した。

# 職業紹介状況

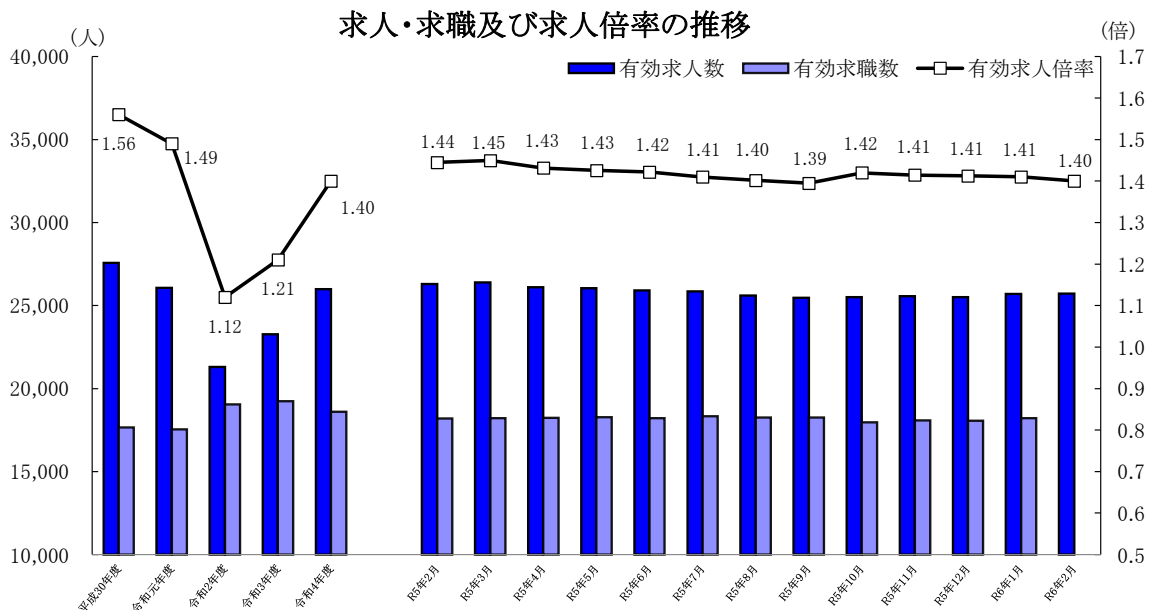
| 項目                     | 年 月    |        |        | 対前月<br>増減率<br>(差) | 対前年同月<br>増減率<br>(差) |
|------------------------|--------|--------|--------|-------------------|---------------------|
|                        | 令和6年2月 | 令和6年1月 | 令和5年2月 |                   |                     |
| 1. 新規求職申込件数            | 4,548  | 4,807  | 4,712  | (▲5.4)            | ▲ 3.5               |
| 2. (季節調整値)<br>月間有効求職者数 | 18,334 | 18,216 | 18,201 | 0.6               | —                   |
| 3. 新規求人数               | 9,352  | 9,996  | 10,039 | (▲6.4)            | ▲ 6.8               |
| 4. (季節調整値)<br>月間有効求人数  | 25,721 | 25,700 | 26,297 | 0.1               | —                   |
| 5. 就職件数                | 1,633  | 1,261  | 1,783  | (29.5)            | ▲ 8.4               |
| 6. (季節調整値)<br>新規求人倍率   | 2.16倍  | 2.07倍  | 2.16倍  | 0.09              | —                   |
| 7. (季節調整値)<br>有効求人倍率   | 1.40倍  | 1.41倍  | 1.44倍  | ▲ 0.01            | —                   |
| 8. 正社員新規求人数            | 4,866  | 5,143  | 4,902  | —                 | ▲ 0.7               |
| 9. 正社員有効求人数            | 14,104 | 13,938 | 14,002 | —                 | 0.7                 |
| 10. 常用フルタイム<br>新規求職者数  | 2,726  | 3,020  | 2,882  | —                 | ▲ 5.4               |
| うち 在職者                 | 1,152  | 1,210  | 1,286  | —                 | ▲ 10.4              |
| うち 離職者                 | 1,421  | 1,631  | 1,427  | —                 | ▲ 0.4               |
| うち 無業者                 | 153    | 179    | 169    | —                 | ▲ 9.5               |
| 11. 常用フルタイム<br>有効求職者数  | 11,048 | 10,487 | 10,910 | —                 | 1.3                 |
| 12. 正社員就職件数            | 747    | 601    | 772    | —                 | ▲ 3.2               |
| 13. *正社員有効求人倍率         | 1.28倍  | 1.33倍  | 1.28倍  | —                 | 0.00                |

\* 正社員有効求人倍率＝正社員有効求人数/常用フルタイム有効求職者数 (なお、常用フルタイム有効求職者にはフルタイムの派遣労働者や契約社員を希望する者も含まれるため、厳密な意味での正社員有効求人倍率より低い値となる。)

\* 令和5年12月以前の数値は新季節指数により改定されている。

\* ( )内の数値は参考指標

職業安定業務統計



(注) 年度分は原数値の月平均値、各月分は季節調整値である。

なお、令和5年12月以前の数値は、令和6年1月分公表時に新季節指数により改定されている。

# 有効求人倍率の推移

## I 有効求人倍率(新規学卒者を除きパートタイムを含む)

大分労働局

| 項目<br>年度・月 | 受理地別(季節調整値)              |                          |                          |                          |                          |                          | 就業地別(季節調整値)              |                          | 正社員(原数値)                 |       |
|------------|--------------------------|--------------------------|--------------------------|--------------------------|--------------------------|--------------------------|--------------------------|--------------------------|--------------------------|-------|
|            | 大分県                      |                          | 九州                       |                          | 全国                       |                          | 大分県                      |                          | 大分県                      |       |
|            | 前年度比<br>月別は前月比<br>(ポイント) | 前年度比<br>月別は前月比<br>(ポイント) | 前年度比<br>月別は前月比<br>(ポイント) | 前年度比<br>月別は前月比<br>(ポイント) | 前年度比<br>月別は前月比<br>(ポイント) | 前年度比<br>月別は前月比<br>(ポイント) | 前年度比<br>月別は前月比<br>(ポイント) | 前年度比<br>月別は前月比<br>(ポイント) | 前年度比<br>月別は前月比<br>(ポイント) |       |
| 平成30年度     | 1.56                     | 0.11                     | 1.46                     | 0.06                     | 1.62                     | 0.08                     | 1.71                     | 0.14                     | 1.23                     | 0.15  |
| 令和元年度      | 1.49                     | ▲0.07                    | 1.40                     | ▲0.06                    | 1.55                     | ▲0.07                    | 1.63                     | ▲0.08                    | 1.21                     | ▲0.02 |
| 令和2年度      | 1.12                     | ▲0.37                    | 1.05                     | ▲0.35                    | 1.10                     | ▲0.45                    | 1.20                     | ▲0.43                    | 0.97                     | ▲0.24 |
| 令和3年度      | 1.21                     | 0.09                     | 1.14                     | 0.09                     | 1.16                     | 0.06                     | 1.31                     | 0.11                     | 1.05                     | 0.08  |
| 令和4年度      | 1.40                     | 0.19                     | 1.26                     | 0.12                     | 1.31                     | 0.15                     | 1.52                     | 0.21                     | 1.22                     | 0.17  |
| 令和4年度      |                          |                          |                          |                          |                          |                          |                          |                          |                          |       |
| R05年02月    | 1.44                     | ▲0.01                    | 1.29                     | ▲0.01                    | 1.34                     | ▲0.01                    | 1.58                     | ▲0.01                    | 1.28                     | 0.17  |
| R05年03月    | 1.45                     | 0.01                     | 1.29                     | 0.00                     | 1.32                     | ▲0.02                    | 1.59                     | 0.01                     | 1.24                     | 0.16  |
| 令和5年度      |                          |                          |                          |                          |                          |                          |                          |                          |                          |       |
| R05年04月    | 1.43                     | ▲0.02                    | 1.28                     | ▲0.01                    | 1.32                     | 0.00                     | 1.58                     | ▲0.01                    | 1.20                     | 0.12  |
| R05年05月    | 1.43                     | 0.00                     | 1.27                     | ▲0.01                    | 1.32                     | 0.00                     | 1.57                     | ▲0.01                    | 1.22                     | 0.10  |
| R05年06月    | 1.42                     | ▲0.01                    | 1.26                     | ▲0.01                    | 1.31                     | ▲0.01                    | 1.57                     | 0.00                     | 1.27                     | 0.10  |
| R05年07月    | 1.41                     | ▲0.01                    | 1.25                     | ▲0.01                    | 1.30                     | ▲0.01                    | 1.55                     | ▲0.02                    | 1.28                     | 0.08  |
| R05年08月    | 1.40                     | ▲0.01                    | 1.24                     | ▲0.01                    | 1.30                     | 0.00                     | 1.55                     | 0.00                     | 1.25                     | 0.04  |
| R05年09月    | 1.39                     | ▲0.01                    | 1.24                     | 0.00                     | 1.29                     | ▲0.01                    | 1.55                     | 0.00                     | 1.26                     | 0.02  |
| R05年10月    | 1.42                     | 0.03                     | 1.24                     | 0.00                     | 1.29                     | 0.00                     | 1.58                     | 0.03                     | 1.28                     | 0.04  |
| R05年11月    | 1.41                     | ▲0.01                    | 1.23                     | ▲0.01                    | 1.27                     | ▲0.02                    | 1.57                     | ▲0.01                    | 1.32                     | 0.04  |
| R05年12月    | 1.41                     | 0.00                     | 1.23                     | 0.00                     | 1.27                     | 0.00                     | 1.59                     | 0.02                     | 1.38                     | 0.04  |
| R06年01月    | 1.41                     | 0.00                     | 1.22                     | ▲0.01                    | 1.27                     | 0.00                     | 1.59                     | 0.00                     | 1.33                     | 0.01  |
| R06年02月    | 1.40                     | ▲0.01                    | 1.22                     | 0.00                     | 1.26                     | ▲0.01                    | 1.55                     | ▲0.04                    | 1.28                     | 0.00  |

\* 正社員有効求人倍率＝正社員有効求人数/常用フルタイム有効求職者数

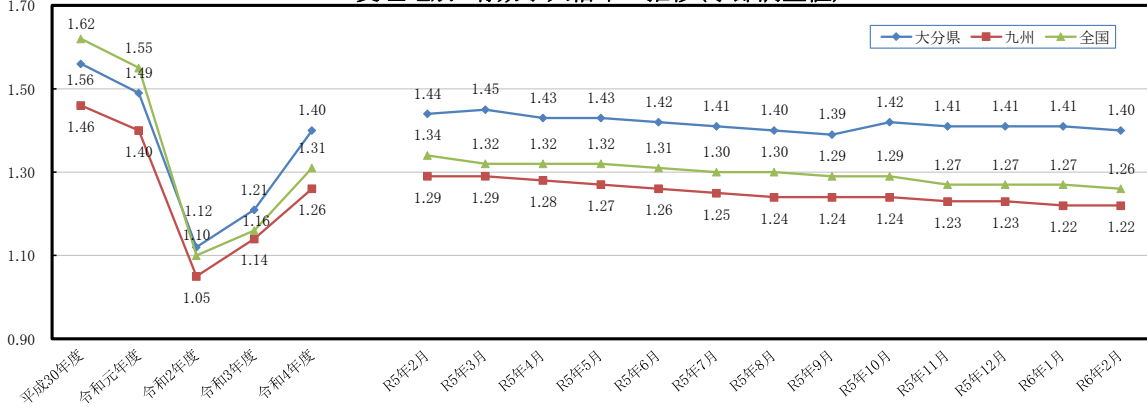
\* 令和5年12月以前の数値は新季節指数により改定されている。

\* 有効求人倍率の年度は原数値

## II 有効求人倍率の推移

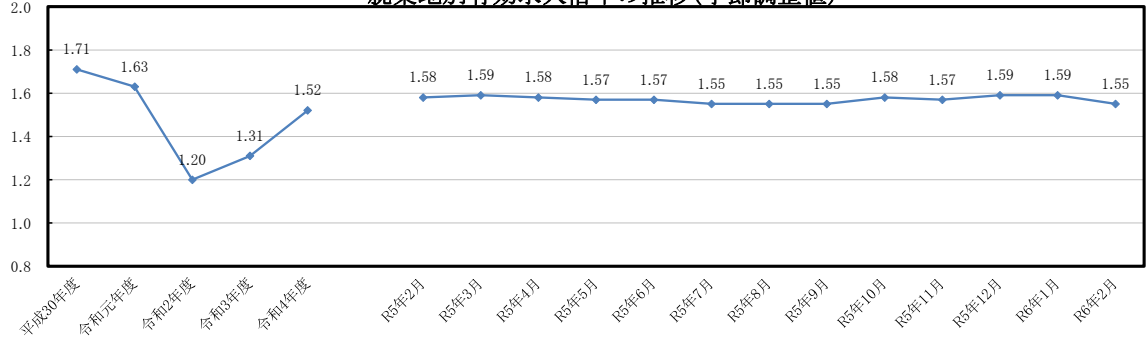
(倍)

受理地別 有効求人倍率の推移(季節調整値)



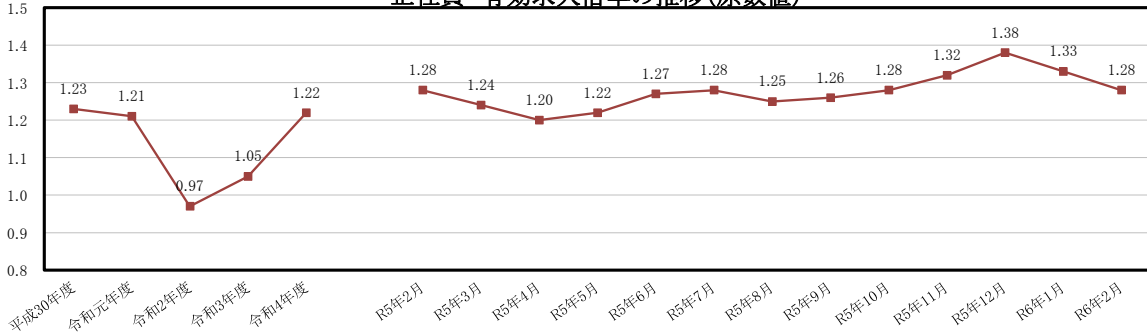
(倍)

就業地別有効求人倍率の推移(季節調整値)



(倍)

正社員 有効求人倍率の推移(原数値)



新規求人・産業別・規模別状況(パートを含む)

大分労働局

| 産業・規模                       | 令和6年2月 | 前年同月   | 前年同月比(%) |
|-----------------------------|--------|--------|----------|
| A、B 農, 林, 漁業 (01~04)        | 106    | 109    | ▲ 2.8    |
| C 鉱 業 (05)                  | 0      | 14     | ▲ 100.0  |
| D 建 設 業 (06~08)             | 995    | 1,039  | ▲ 4.2    |
| E 製 造 業 (09~32)             | 940    | 1,008  | ▲ 6.7    |
| 09 食 料 品 製 造 業              | 167    | 178    | ▲ 6.2    |
| 10 飲料・たばこ・飼料製造業             | 27     | 39     | ▲ 30.8   |
| 11 織 維 工 業                  | 22     | 36     | ▲ 38.9   |
| 12 木材・木製品製造業                | 24     | 27     | ▲ 11.1   |
| 13 家具・装備品製造業                | 18     | 17     | 5.9      |
| 14 パルプ・紙・紙加工品製造業            | 9      | 8      | 12.5     |
| 15 印刷・同関連産業                 | 10     | 12     | ▲ 16.7   |
| 16 化 学 工 業                  | 32     | 21     | 52.4     |
| 17 石油製品・石炭製品製造業             | 0      | 1      | ▲ 100.0  |
| 18 プラスチック製品製造業              | 60     | 60     | 0.0      |
| 19 ゴム製品製造業                  | 10     | 18     | ▲ 44.4   |
| 21 窯業・土石製品製造業               | 38     | 72     | ▲ 47.2   |
| 22 鉄 鋼 業                    | 42     | 10     | 320.0    |
| 23 非鉄金属製造業                  | 0      | 4      | ▲ 100.0  |
| 24 金属製品製造業                  | 53     | 86     | ▲ 38.4   |
| 25 はん用機械器具製造業               | 51     | 99     | ▲ 48.5   |
| 26 生産用機械器具製造業               | 8      | 9      | ▲ 11.1   |
| 27 業務用機械器具製造業               | 52     | 15     | 246.7    |
| 28 電子部品・デバイス・電子回路製造業        | 154    | 78     | 97.4     |
| 29 電気機械器具製造業                | 46     | 52     | ▲ 11.5   |
| 30 情報通信機械器具製造業              | 2      | 15     | ▲ 86.7   |
| 31 輸送用機械器具製造業               | 94     | 127    | ▲ 26.0   |
| 20、32 その他の製造業               | 21     | 24     | ▲ 12.5   |
| F 電気・ガス・熱供給・水道業 (33~36)     | 2      | 1      | 100.0    |
| G 情報通信業 (37~41)             | 111    | 209    | ▲ 46.9   |
| 39 情報サービス業                  | 91     | 179    | ▲ 49.2   |
| H 運輸業, 郵便業 (42~49)          | 552    | 560    | ▲ 1.4    |
| I 卸売業, 小売業 (50~61)          | 1,028  | 1,020  | 0.8      |
| 50~55 卸売業                   | 188    | 221    | ▲ 14.9   |
| 56~61 小売業                   | 840    | 799    | 5.1      |
| 56 各種商品小売業                  | 103    | 116    | ▲ 11.2   |
| J 金融業, 保険業 (62~67)          | 28     | 32     | ▲ 12.5   |
| K 不動産業, 物品賃貸業 (68~70)       | 98     | 132    | ▲ 25.8   |
| L 学術研究, 専門・技術サービス業(71~74)   | 185    | 204    | ▲ 9.3    |
| M 宿泊業, 飲食サービス業 (75~77)      | 897    | 884    | 1.5      |
| 75 宿泊業                      | 380    | 384    | ▲ 1.0    |
| 76 飲食店                      | 448    | 459    | ▲ 2.4    |
| N 生活関連サービス業, 娯楽業 (78~80)    | 174    | 244    | ▲ 28.7   |
| O 教育, 学習支援業 (81, 82)        | 145    | 172    | ▲ 15.7   |
| P 医療, 福祉 (83~85)            | 2,709  | 2,673  | 1.3      |
| 83 医療業                      | 1,294  | 1,220  | 6.1      |
| 85 社会保険・社会福祉・介護事業           | 1,404  | 1,444  | ▲ 2.8    |
| Q 複合サービス事業 (86, 87)         | 41     | 53     | ▲ 22.6   |
| R サービス業(他に分類されないもの) (88~96) | 931    | 1,165  | ▲ 20.1   |
| 91 職業紹介・労働者派遣業              | 65     | 133    | ▲ 51.1   |
| 92 その他の事業サービス業              | 648    | 818    | ▲ 20.8   |
| S・T 公 務 ・ その他 (97, 98, 99)  | 410    | 520    | ▲ 21.2   |
| 合 計                         | 9,352  | 10,039 | ▲ 6.8    |
| 29 人 以下                     | 5,936  | 6,470  | ▲ 8.3    |
| 30 ~ 99 人                   | 2,220  | 2,306  | ▲ 3.7    |
| 100 ~ 299 人                 | 758    | 883    | ▲ 14.2   |
| 300 ~ 499 人                 | 203    | 194    | 4.6      |
| 500 ~ 999 人                 | 90     | 97     | ▲ 7.2    |
| 1,000 人 以上                  | 145    | 89     | 62.9     |

(注)規模は事業所規模

平成26年4月分から産業分類は平成25年10月改定の「日本標準産業分類」による。

# ハローワーク別月間有効求人倍率の推移

大分労働局  
(参考)

(倍)

| 年度   | 大分   | 別府   | 中津   | 日田   | 佐伯   | 宇佐   | 豊後大野 | 大分県原数値 | 大分県  | 全国   | 完全失業率の推移 (%) |     |
|------|------|------|------|------|------|------|------|--------|------|------|--------------|-----|
|      |      |      |      |      |      |      |      |        |      |      | 大分県          | 全国  |
| H30  | 1.79 | 1.20 | 1.56 | 1.44 | 1.47 | 1.47 | 1.33 | 1.56   | 1.56 | 1.62 | 2.0          | 2.4 |
| R1   | 1.71 | 1.17 | 1.52 | 1.33 | 1.45 | 1.24 | 1.21 | 1.49   | 1.49 | 1.55 | 2.0          | 2.4 |
| R2   | 1.27 | 0.77 | 1.18 | 1.03 | 1.19 | 0.99 | 1.21 | 1.12   | 1.12 | 1.10 | 2.0          | 2.8 |
| R3   | 1.36 | 0.82 | 1.35 | 1.25 | 1.12 | 1.25 | 1.33 | 1.21   | 1.21 | 1.16 | 2.2          | 2.8 |
| R4   | 1.64 | 1.01 | 1.34 | 1.34 | 1.22 | 1.33 | 1.40 | 1.40   | 1.40 | 1.31 | 1.8          | 2.6 |
| R4/2 | 1.55 | 0.84 | 1.65 | 1.30 | 1.20 | 1.46 | 1.28 | 1.34   | 1.28 | 1.21 | 2.0          | 2.7 |
| 3    | 1.50 | 0.85 | 1.44 | 1.32 | 1.18 | 1.34 | 1.34 | 1.30   | 1.28 | 1.23 |              | 2.6 |
| 4    | 1.39 | 0.84 | 1.35 | 1.20 | 1.06 | 1.23 | 1.28 | 1.21   | 1.31 | 1.24 | 2.0          | 2.6 |
| 5    | 1.42 | 0.86 | 1.33 | 1.18 | 1.06 | 1.25 | 1.31 | 1.23   | 1.33 | 1.25 |              | 2.6 |
| 6    | 1.45 | 0.94 | 1.43 | 1.19 | 1.15 | 1.23 | 1.33 | 1.28   | 1.35 | 1.27 |              | 2.6 |
| 7    | 1.53 | 0.97 | 1.44 | 1.33 | 1.17 | 1.31 | 1.41 | 1.34   | 1.36 | 1.29 |              | 2.5 |
| 8    | 1.59 | 0.96 | 1.32 | 1.35 | 1.20 | 1.35 | 1.50 | 1.37   | 1.38 | 1.31 | 1.7          | 2.5 |
| 9    | 1.66 | 0.98 | 1.27 | 1.40 | 1.20 | 1.39 | 1.44 | 1.40   | 1.42 | 1.32 |              | 2.6 |
| 10   | 1.65 | 1.03 | 1.24 | 1.46 | 1.23 | 1.38 | 1.48 | 1.42   | 1.42 | 1.33 | 1.7          | 2.6 |
| 11   | 1.71 | 1.11 | 1.33 | 1.55 | 1.29 | 1.39 | 1.47 | 1.47   | 1.43 | 1.35 |              | 2.5 |
| 12   | 1.81 | 1.19 | 1.42 | 1.45 | 1.39 | 1.60 | 1.50 | 1.56   | 1.43 | 1.35 |              | 2.5 |
| R5/1 | 1.86 | 1.19 | 1.40 | 1.40 | 1.35 | 1.41 | 1.42 | 1.56   | 1.45 | 1.35 | 2.2          | 2.5 |
| 2    | 1.84 | 1.13 | 1.35 | 1.34 | 1.36 | 1.31 | 1.38 | 1.53   | 1.44 | 1.34 |              | 2.6 |
| 3    | 1.84 | 1.07 | 1.29 | 1.31 | 1.29 | 1.17 | 1.30 | 1.48   | 1.45 | 1.32 | 2.0          | 2.7 |
| 4    | 1.63 | 0.99 | 1.15 | 1.21 | 1.17 | 1.11 | 1.20 | 1.34   | 1.43 | 1.32 |              | 2.6 |
| 5    | 1.58 | 1.03 | 1.13 | 1.22 | 1.19 | 1.04 | 1.18 | 1.31   | 1.43 | 1.32 |              | 2.6 |
| 6    | 1.61 | 1.04 | 1.19 | 1.25 | 1.26 | 1.08 | 1.26 | 1.35   | 1.42 | 1.31 |              | 2.5 |
| 7    | 1.65 | 1.05 | 1.19 | 1.28 | 1.36 | 1.09 | 1.32 | 1.39   | 1.41 | 1.30 | 2.0          | 2.6 |
| 8    | 1.63 | 1.07 | 1.16 | 1.22 | 1.31 | 1.11 | 1.31 | 1.37   | 1.40 | 1.30 |              | 2.6 |
| 9    | 1.67 | 1.04 | 1.18 | 1.23 | 1.31 | 1.09 | 1.46 | 1.39   | 1.39 | 1.29 |              | 2.6 |
| 10   | 1.70 | 1.03 | 1.23 | 1.23 | 1.31 | 1.14 | 1.49 | 1.41   | 1.42 | 1.29 |              | 2.1 |
| 11   | 1.77 | 1.06 | 1.29 | 1.33 | 1.29 | 1.13 | 1.51 | 1.46   | 1.41 | 1.27 | 2.5          |     |
| 12   | 1.85 | 1.16 | 1.36 | 1.38 | 1.27 | 1.29 | 1.57 | 1.54   | 1.41 | 1.27 | 2.5          |     |
| R6/1 | 1.80 | 1.19 | 1.27 | 1.29 | 1.39 | 1.21 | 1.53 | 1.51   | 1.41 | 1.27 | 2.1          | 2.4 |
| 2    | 1.79 | 1.18 | 1.17 | 1.15 | 1.35 | 1.17 | 1.41 | 1.47   | 1.40 | 1.26 |              | 2.6 |

※ ①有効求人倍率の推移は年度。全国、大分県の月分は季節調整値、年度分は原数値。

(全国・大分県とも令和5年12月以前の数値は新季節指数により改定されている。)

②完全失業率の推移は年。全国の月分は季節調整値。大分県の期分はモデル推計値。

(全国の令和5年12月以前の数値は新季節指数により改定されている。)

(大分県の令和4年12月以前のモデル推計値は令和5年5月に遡及改定されている。)

## 雇用保険の動向

大分労働局

| 項目<br>年月 | 適用状況   |       |        |       |        |        |         |       | 給付状況     |       |        |        |        |        |
|----------|--------|-------|--------|-------|--------|--------|---------|-------|----------|-------|--------|--------|--------|--------|
|          | 月末事業所数 |       | 資格取得者数 |       | 資格喪失者数 |        | 月末被保険者数 |       | 受給資格決定件数 |       | 初回受給者数 |        | 受給者実人員 |        |
|          | 件      | 前年比%  |        | 前年比%  |        | 前年比%   |         | 前年比%  |          | 前年比%  |        | 前年比%   |        | 前年比%   |
| 平成30年度   | 21,868 | 0.5   | 61,301 | ▲ 6.3 | 58,663 | ▲ 1.5  | 335,562 | 0.8   | 15,885   | ▲ 0.8 | 12,007 | ▲ 2.6  | 52,194 | ▲ 2.2  |
| 令和元年度    | 21,943 | 0.3   | 59,689 | ▲ 2.6 | 57,073 | ▲ 2.7  | 335,435 | 0.0   | 15,671   | ▲ 1.3 | 12,081 | 0.6    | 52,709 | 1.0    |
| 令和2年度    | 22,167 | 1.0   | 55,938 | ▲ 6.3 | 57,147 | 0.1    | 334,295 | ▲ 0.3 | 16,840   | 7.5   | 14,189 | 17.4   | 62,730 | 19.0   |
| 令和3年度    | 22,117 | ▲ 0.2 | 53,246 | ▲ 4.8 | 54,451 | ▲ 4.7  | 332,956 | ▲ 0.4 | 15,185   | ▲ 9.8 | 12,595 | ▲ 11.2 | 60,394 | ▲ 3.7  |
| 令和4年度    | 22,132 | 0.1   | 55,427 | 4.1   | 56,773 | 4.3    | 331,432 | ▲ 0.5 | 14,810   | ▲ 2.5 | 12,046 | ▲ 4.4  | 54,193 | ▲ 10.3 |
| R5年2月    | 22,113 | 0.0   | 3,560  | 4.9   | 3,796  | 2.1    | 329,847 | ▲ 0.5 | 1,114    | 6.7   | 778    | ▲ 3.0  | 3,931  | ▲ 7.3  |
| 3月       | 22,130 | 0.1   | 4,034  | 7.5   | 4,450  | 6.6    | 329,451 | ▲ 0.5 | 1,295    | 0.3   | 929    | ▲ 6.2  | 4,033  | ▲ 7.1  |
| 4月       | 22,121 | ▲ 0.1 | 7,639  | ▲ 2.0 | 10,452 | ▲ 0.5  | 326,562 | ▲ 0.5 | 2,100    | 9.7   | 1,051  | 7.7    | 3,964  | ▲ 2.2  |
| 5月       | 22,143 | ▲ 0.1 | 9,102  | 2.7   | 4,641  | 5.3    | 331,069 | ▲ 0.5 | 1,792    | 5.3   | 1,682  | 14.7   | 4,812  | 4.5    |
| 6月       | 22,099 | ▲ 0.4 | 4,491  | ▲ 5.7 | 4,200  | 3.2    | 331,263 | ▲ 0.6 | 1,158    | ▲ 5.2 | 1,350  | 10.1   | 5,133  | 4.4    |
| 7月       | 22,104 | ▲ 0.5 | 4,173  | ▲ 1.7 | 4,091  | ▲ 0.8  | 331,438 | ▲ 0.6 | 1,175    | 6.8   | 1,188  | ▲ 0.3  | 5,324  | 4.7    |
| 8月       | 22,113 | ▲ 0.5 | 3,845  | 3.6   | 4,290  | 3.6    | 331,138 | ▲ 0.6 | 1,276    | 12.8  | 1,131  | 8.3    | 5,539  | 4.9    |
| 9月       | 21,973 | ▲ 0.4 | 3,888  | 6.6   | 4,178  | 0.6    | 330,947 | ▲ 0.5 | 1,189    | 3.7   | 931    | 2.5    | 5,183  | 5.3    |
| 10月      | 21,984 | ▲ 0.4 | 4,259  | ▲ 1.3 | 4,509  | ▲ 15.7 | 330,738 | ▲ 0.2 | 1,257    | 6.8   | 952    | 9.2    | 4,956  | 7.9    |
| 11月      | 22,028 | ▲ 0.2 | 3,840  | ▲ 2.0 | 3,463  | ▲ 11.7 | 331,055 | ▲ 0.1 | 1,050    | 7.6   | 1,061  | 9.6    | 4,657  | 4.9    |
| 12月      | 22,045 | ▲ 0.2 | 3,288  | 5.2   | 3,208  | 3.9    | 331,067 | ▲ 0.1 | 779      | ▲ 4.9 | 823    | 5.9    | 4,338  | 4.6    |
| R6年1月    | 22,020 | ▲ 0.4 | 3,653  | 5.8   | 5,389  | 13.0   | 329,361 | ▲ 0.2 | 1,226    | 1.0   | 886    | ▲ 2.6  | 4,427  | 5.7    |
| 2月       | 22,033 | ▲ 0.4 | 3,511  | ▲ 1.4 | 3,999  | 5.3    | 328,856 | ▲ 0.3 | 1,151    | 3.3   | 859    | 10.4   | 4,231  | 7.6    |

(注) 1 年度欄、月末事業所数及び月末被保険者数は、年度末現在の数値である。  
 2 初回受給者数及び受給者実人員は基本手当基本分である。

## 九州・沖縄八県有効求人倍率の推移

大分労働局職業安定課

| 県名         | 令和5年12月     | 令和6年1月      | 令和6年2月      | 前月差           | 前年同月差         |
|------------|-------------|-------------|-------------|---------------|---------------|
| 福岡県        | 1.21        | 1.21        | 1.21        | 0.00          | ▲ 0.07        |
| 佐賀県        | 1.34        | 1.31        | 1.30        | ▲ 0.01        | ▲ 0.10        |
| 長崎県        | 1.21        | 1.19        | 1.20        | 0.01          | ▲ 0.03        |
| 熊本県        | 1.27        | 1.28        | 1.24        | ▲ 0.04        | ▲ 0.18        |
| 宮崎県        | 1.36        | 1.33        | 1.30        | ▲ 0.03        | ▲ 0.15        |
| 鹿児島県       | 1.16        | 1.18        | 1.21        | 0.03          | ▲ 0.09        |
| 沖縄県        | 1.03        | 1.03        | 1.05        | 0.02          | 0.03          |
| <b>大分県</b> | <b>1.41</b> | <b>1.41</b> | <b>1.40</b> | <b>▲ 0.01</b> | <b>▲ 0.04</b> |
| 九州平均       | 1.23        | 1.22        | 1.22        | 0.00          | ▲ 0.07        |
| 全国         | 1.27        | 1.27        | 1.26        | ▲ 0.01        | ▲ 0.08        |

(注) 全国、九州各県の有効求人倍率は季節調整値。

なお、九州平均値は、九州八県の季節調整後の有効求人数の合計を有効求職者数の合計で除したものの。

令和5年12月以前の数値は新季節指数により改定されている。

# 主要指標の推移

大分労働局

(学卒・日雇を除きパートを含む全数)

## I 原数値の動き

| 項目<br>年度・月 | ①新規求職申込件数 |         | ②月間有効求職者数 |         | ③新規求人数  |         | ④月間有効求人数 |         | ⑤紹介件数  |         | ⑥就職件数  |         |
|------------|-----------|---------|-----------|---------|---------|---------|----------|---------|--------|---------|--------|---------|
|            |           | 前年比 (%) |           | 前年比 (%) |         | 前年比 (%) |          | 前年比 (%) |        | 前年比 (%) |        | 前年比 (%) |
| 平成30年度 計   | 54,798    | ▲ 4.7   | 211,847   | ▲ 4.9   | 118,273 | 2.0     | 330,738  | 2.6     | 63,611 | ▲ 9.9   | 24,186 | ▲ 5.9   |
| 令和元年度 計    | 53,293    | ▲ 2.7   | 210,469   | ▲ 0.7   | 109,695 | ▲ 7.3   | 312,696  | ▲ 5.5   | 59,637 | ▲ 6.2   | 22,298 | ▲ 7.8   |
| 令和2年度 計    | 51,621    | ▲ 3.1   | 228,581   | 8.6     | 92,555  | ▲ 15.6  | 255,711  | ▲ 18.2  | 54,751 | ▲ 8.2   | 20,181 | ▲ 9.5   |
| 令和3年度 計    | 52,241    | 1.2     | 230,968   | 1.0     | 100,494 | 8.6     | 279,177  | 9.2     | 51,324 | ▲ 6.3   | 19,696 | ▲ 2.4   |
| 令和4年度 計    | 50,608    | ▲ 3.1   | 223,171   | ▲ 3.4   | 110,613 | 10.1    | 311,832  | 11.7    | 48,252 | ▲ 6.0   | 19,308 | ▲ 2.0   |
| 令和3年度      |           |         |           |         |         |         |          |         |        |         |        |         |
| R4年02月     | 4,628     | 0.0     | 19,047    | ▲ 1.7   | 8,588   | 3.2     | 25,525   | 14.9    | 4,826  | ▲ 18.2  | 1,536  | ▲ 10.9  |
| R4年03月     | 5,079     | ▲ 1.9   | 20,301    | ▲ 1.4   | 9,341   | 7.2     | 26,335   | 13.0    | 5,434  | ▲ 18.1  | 2,333  | ▲ 11.7  |
| 令和4年度      |           |         |           |         |         |         |          |         |        |         |        |         |
| R4年04月     | 5,872     | ▲ 5.0   | 20,716    | ▲ 3.1   | 9,246   | 17.3    | 25,130   | 12.2    | 4,234  | ▲ 15.2  | 1,761  | ▲ 9.6   |
| R4年05月     | 4,353     | 13.0    | 20,460    | 0.0     | 8,658   | 22.3    | 25,249   | 17.9    | 4,000  | ▲ 6.0   | 1,680  | 0.2     |
| R4年06月     | 4,133     | ▲ 0.6   | 19,934    | 0.4     | 9,154   | 7.6     | 25,517   | 17.0    | 4,284  | ▲ 5.5   | 1,710  | ▲ 4.3   |
| R4年07月     | 3,709     | ▲ 5.7   | 18,823    | 0.3     | 9,177   | 15.7    | 25,235   | 16.3    | 3,462  | ▲ 10.3  | 1,495  | ▲ 0.2   |
| R4年08月     | 3,929     | ▲ 4.5   | 18,578    | ▲ 2.4   | 8,639   | 13.8    | 25,373   | 14.0    | 3,648  | ▲ 5.4   | 1,440  | 1.1     |
| R4年09月     | 3,885     | ▲ 6.5   | 18,378    | ▲ 3.3   | 9,111   | 7.7     | 25,805   | 14.0    | 3,780  | ▲ 9.3   | 1,520  | ▲ 10.5  |
| R4年10月     | 3,881     | ▲ 8.5   | 18,248    | ▲ 4.8   | 9,490   | 8.5     | 25,834   | 11.2    | 3,788  | ▲ 7.6   | 1,476  | ▲ 7.1   |
| R4年11月     | 3,646     | ▲ 2.1   | 17,681    | ▲ 4.5   | 8,959   | 12.7    | 26,077   | 11.1    | 3,545  | ▲ 7.8   | 1,459  | ▲ 7.0   |
| R4年12月     | 2,989     | ▲ 4.7   | 16,359    | ▲ 5.5   | 8,416   | 1.2     | 25,499   | 9.0     | 2,846  | ▲ 9.1   | 1,213  | ▲ 5.0   |
| R5年01月     | 4,488     | ▲ 10.9  | 16,958    | ▲ 6.4   | 10,219  | 1.2     | 26,450   | 5.8     | 4,025  | ▲ 6.8   | 1,291  | ▲ 5.4   |
| R5年02月     | 4,712     | 1.8     | 18,035    | ▲ 5.3   | 10,039  | 16.9    | 27,535   | 7.9     | 5,299  | 9.8     | 1,783  | 16.1    |
| R5年03月     | 5,011     | ▲ 1.3   | 19,001    | ▲ 6.4   | 9,505   | 1.8     | 28,128   | 6.8     | 5,341  | ▲ 1.7   | 2,480  | 6.3     |
| 令和5年度      |           |         |           |         |         |         |          |         |        |         |        |         |
| R5年04月     | 5,834     | ▲ 0.6   | 19,706    | ▲ 4.9   | 9,058   | ▲ 2.0   | 26,311   | 4.7     | 3,973  | ▲ 6.2   | 1,741  | ▲ 1.1   |
| R5年05月     | 4,440     | 2.0     | 19,706    | ▲ 3.7   | 9,149   | 5.7     | 25,910   | 2.6     | 4,031  | 0.8     | 1,711  | 1.8     |
| R5年06月     | 3,818     | ▲ 7.6   | 19,019    | ▲ 4.6   | 8,899   | ▲ 2.8   | 25,758   | 0.9     | 3,754  | ▲ 12.4  | 1,611  | ▲ 5.8   |
| R5年07月     | 3,802     | 2.5     | 18,169    | ▲ 3.5   | 8,627   | ▲ 6.0   | 25,218   | ▲ 0.1   | 3,460  | ▲ 0.1   | 1,411  | ▲ 5.6   |
| R5年08月     | 3,842     | ▲ 2.2   | 18,085    | ▲ 2.7   | 8,646   | 0.1     | 24,813   | ▲ 2.2   | 3,394  | ▲ 7.0   | 1,360  | ▲ 5.6   |
| R5年09月     | 4,064     | 4.6     | 18,063    | ▲ 1.7   | 8,943   | ▲ 1.8   | 25,118   | ▲ 2.7   | 3,807  | 0.7     | 1,490  | ▲ 2.0   |
| R5年10月     | 4,011     | 3.3     | 17,950    | ▲ 1.6   | 9,075   | ▲ 4.4   | 25,351   | ▲ 1.9   | 3,845  | 1.5     | 1,600  | 8.4     |
| R5年11月     | 3,577     | ▲ 1.9   | 17,345    | ▲ 1.9   | 8,606   | ▲ 3.9   | 25,279   | ▲ 3.1   | 3,607  | 1.7     | 1,383  | ▲ 5.2   |
| R5年12月     | 3,003     | 0.5     | 16,222    | ▲ 0.8   | 8,407   | ▲ 0.1   | 24,941   | ▲ 2.2   | 2,855  | 0.3     | 1,308  | 7.8     |
| R6年01月     | 4,807     | 7.1     | 17,143    | 1.1     | 9,996   | ▲ 2.2   | 25,844   | ▲ 2.3   | 4,130  | 2.6     | 1,261  | ▲ 2.3   |
| R6年02月     | 4,548     | ▲ 3.5   | 18,152    | 0.6     | 9,352   | ▲ 6.8   | 26,665   | ▲ 3.2   | 5,041  | ▲ 4.9   | 1,633  | ▲ 8.4   |

## II 季節調整値の動き

| 項目<br>年度・月 | ①新規求職申込件数 |         | ②月間有効求職者数 |         | ③新規求人数 |         | ④月間有効求人数 |         |
|------------|-----------|---------|-----------|---------|--------|---------|----------|---------|
|            |           | 前月比 (%) |           | 前月比 (%) |        | 前月比 (%) |          | 前月比 (%) |
| 令和3年度      |           |         |           |         |        |         |          |         |
| R4年02月     | 4,317     | ▲ 6.9   | 19,273    | ▲ 0.0   | 8,355  | ▲ 6.2   | 24,711   | ▲ 0.4   |
| R4年03月     | 4,382     | 1.5     | 19,307    | 0.2     | 8,874  | 6.2     | 24,750   | 0.2     |
| 令和4年度      |           |         |           |         |        |         |          |         |
| R4年04月     | 4,262     | ▲ 2.7   | 19,135    | ▲ 0.9   | 9,363  | 5.5     | 24,988   | 1.0     |
| R4年05月     | 4,300     | 0.9     | 19,127    | ▲ 0.0   | 9,141  | ▲ 2.4   | 25,492   | 2.0     |
| R4年06月     | 4,321     | 0.5     | 19,165    | 0.2     | 9,140  | ▲ 0.0   | 25,805   | 1.2     |
| R4年07月     | 4,160     | ▲ 3.7   | 18,995    | ▲ 0.9   | 9,397  | 2.8     | 25,867   | 0.2     |
| R4年08月     | 4,073     | ▲ 2.1   | 18,752    | ▲ 1.3   | 8,887  | ▲ 5.4   | 25,909   | 0.2     |
| R4年09月     | 4,061     | ▲ 0.3   | 18,546    | ▲ 1.1   | 9,299  | 4.6     | 26,243   | 1.3     |
| R4年10月     | 4,138     | 1.9     | 18,423    | ▲ 0.7   | 9,427  | 1.4     | 26,156   | ▲ 0.3   |
| R4年11月     | 4,176     | 0.9     | 18,276    | ▲ 0.8   | 9,226  | ▲ 2.1   | 26,111   | ▲ 0.2   |
| R4年12月     | 4,138     | ▲ 0.9   | 18,203    | ▲ 0.4   | 9,101  | ▲ 1.4   | 26,091   | ▲ 0.1   |
| R5年01月     | 4,085     | ▲ 1.3   | 18,010    | ▲ 1.1   | 9,134  | 0.4     | 26,196   | 0.4     |
| R5年02月     | 4,236     | 3.7     | 18,201    | 1.1     | 9,148  | 0.2     | 26,297   | 0.4     |
| R5年03月     | 4,355     | 2.8     | 18,210    | 0.0     | 9,057  | ▲ 1.0   | 26,396   | 0.4     |
| 令和5年度      |           |         |           |         |        |         |          |         |
| R5年04月     | 4,290     | ▲ 1.5   | 18,243    | 0.2     | 8,966  | ▲ 1.0   | 26,113   | ▲ 1.1   |
| R5年05月     | 4,190     | ▲ 2.3   | 18,269    | 0.1     | 9,435  | 5.2     | 26,039   | ▲ 0.3   |
| R5年06月     | 3,997     | ▲ 4.6   | 18,222    | ▲ 0.3   | 8,886  | ▲ 5.8   | 25,903   | ▲ 0.5   |
| R5年07月     | 4,240     | 6.1     | 18,334    | 0.6     | 8,909  | 0.3     | 25,848   | ▲ 0.2   |
| R5年08月     | 4,135     | ▲ 2.5   | 18,263    | ▲ 0.4   | 9,245  | 3.8     | 25,600   | ▲ 1.0   |
| R5年09月     | 4,257     | 3.0     | 18,259    | ▲ 0.0   | 8,803  | ▲ 4.8   | 25,464   | ▲ 0.5   |
| R5年10月     | 4,115     | ▲ 3.3   | 17,962    | ▲ 1.6   | 8,717  | ▲ 1.0   | 25,502   | 0.1     |
| R5年11月     | 4,195     | 1.9     | 18,073    | 0.6     | 9,073  | 4.1     | 25,561   | 0.2     |
| R5年12月     | 4,201     | 0.1     | 18,065    | ▲ 0.0   | 9,090  | 0.2     | 25,514   | ▲ 0.2   |
| R6年01月     | 4,323     | 2.9     | 18,216    | 0.8     | 8,959  | ▲ 1.4   | 25,700   | 0.7     |
| R6年02月     | 4,243     | ▲ 1.9   | 18,334    | 0.6     | 9,152  | 2.2     | 25,721   | 0.1     |

\* 令和5年12月以前の数値は新季節指数により改定されている。



| 産業・規模                            | 4月           | 5月           | 6月           | 7月           | 8月           | 9月           | 10月          | 11月          | 12月          | 1月           | 2月           | 3月       | 計             |
|----------------------------------|--------------|--------------|--------------|--------------|--------------|--------------|--------------|--------------|--------------|--------------|--------------|----------|---------------|
| <b>A、B 農・林・漁業 (01~04)</b>        | 90           | 101          | 129          | 86           | 90           | 95           | 96           | 64           | 56           | 100          | 106          | 0        | 1,013         |
| <b>C 鉱業 (05)</b>                 | 2            | 3            | 5            | 4            | 4            | 6            | 2            | 2            | 5            | 3            | 0            | 0        | 36            |
| <b>D 建設業 (06~08)</b>             | 1,065        | 1,072        | 1,124        | 1,029        | 915          | 1,133        | 928          | 935          | 1,045        | 995          | 995          | 0        | 11,236        |
| <b>E 製造業 (09~32)</b>             | 983          | 1,014        | 784          | 963          | 984          | 859          | 995          | 904          | 764          | 967          | 940          | 0        | 10,157        |
| 09 食料品製造業                        | 167          | 183          | 149          | 172          | 162          | 119          | 206          | 123          | 87           | 188          | 167          | 0        | 1,723         |
| 10 飲料、たばこ、飼料製造業                  | 13           | 38           | 25           | 23           | 34           | 20           | 18           | 34           | 26           | 17           | 27           | 0        | 275           |
| 11 繊維工業                          | 15           | 42           | 29           | 17           | 52           | 19           | 22           | 45           | 22           | 31           | 22           | 0        | 316           |
| 12 木材、木製品製造業                     | 15           | 23           | 34           | 18           | 27           | 30           | 19           | 27           | 37           | 31           | 24           | 0        | 285           |
| 13 家具、装備品製造業                     | 13           | 15           | 20           | 12           | 18           | 8            | 10           | 15           | 9            | 6            | 18           | 0        | 144           |
| 14 バルブ、紙、紙加工品製造業                 | 14           | 8            | 7            | 3            | 1            | 12           | 12           | 0            | 6            | 14           | 9            | 0        | 86            |
| 15 印刷、同関連産業                      | 6            | 13           | 20           | 4            | 18           | 23           | 13           | 8            | 21           | 15           | 10           | 0        | 151           |
| 16 化学工業                          | 12           | 35           | 15           | 13           | 32           | 9            | 19           | 26           | 8            | 14           | 32           | 0        | 215           |
| 17 石油製品、石炭製品製造業                  | 0            | 0            | 0            | 0            | 1            | 0            | 0            | 0            | 0            | 0            | 0            | 0        | 1             |
| 18 プラスチック製品製造業                   | 56           | 48           | 40           | 22           | 68           | 38           | 38           | 70           | 31           | 29           | 60           | 0        | 500           |
| 19 ゴム製品製造業                       | 7            | 12           | 4            | 22           | 16           | 2            | 22           | 18           | 3            | 31           | 10           | 0        | 147           |
| 21 窯業、土石製品製造業                    | 35           | 32           | 30           | 38           | 37           | 36           | 35           | 40           | 36           | 39           | 38           | 0        | 396           |
| 22 鉄鋼業                           | 6            | 18           | 18           | 16           | 11           | 15           | 14           | 28           | 11           | 13           | 42           | 0        | 192           |
| 23 非鉄金属製造業                       | 18           | 1            | 4            | 11           | 2            | 8            | 9            | 3            | 18           | 10           | 0            | 0        | 84            |
| 24 金属製品製造業                       | 69           | 89           | 42           | 82           | 87           | 53           | 84           | 61           | 54           | 71           | 53           | 0        | 745           |
| 25 はん用機械器具製造業                    | 37           | 74           | 69           | 44           | 25           | 43           | 52           | 39           | 36           | 49           | 51           | 0        | 519           |
| 26 生産用機械器具製造業                    | 31           | 10           | 3            | 16           | 7            | 6            | 22           | 7            | 4            | 23           | 8            | 0        | 137           |
| 27 業務用機械器具製造業                    | 37           | 44           | 22           | 64           | 47           | 47           | 51           | 51           | 32           | 28           | 52           | 0        | 475           |
| 28 電子部品・デバイス製造業                  | 192          | 92           | 68           | 150          | 99           | 158          | 128          | 121          | 103          | 149          | 154          | 0        | 1,414         |
| 29 電気機械器具製造業                     | 49           | 79           | 25           | 49           | 80           | 30           | 45           | 57           | 42           | 38           | 46           | 0        | 540           |
| 30 情報通信機械器具製造業                   | 0            | 15           | 10           | 7            | 7            | 18           | 1            | 7            | 14           | 7            | 2            | 0        | 88            |
| 31 輸送用機械器具製造業                    | 158          | 121          | 122          | 144          | 128          | 141          | 140          | 102          | 146          | 135          | 94           | 0        | 1,431         |
| 20、32 その他の製造業                    | 33           | 22           | 28           | 36           | 25           | 24           | 35           | 22           | 18           | 29           | 21           | 0        | 293           |
| <b>F 電気ガス熱供給水道業 (33~36)</b>      | 9            | 12           | 2            | 5            | 2            | 10           | 7            | 5            | 15           | 11           | 2            | 0        | 80            |
| <b>G 情報通信業 (37~41)</b>           | 120          | 97           | 183          | 130          | 124          | 82           | 122          | 101          | 91           | 110          | 111          | 0        | 1,271         |
| 39 情報サービス業                       | 107          | 88           | 164          | 120          | 106          | 68           | 98           | 96           | 78           | 88           | 91           | 0        | 1,104         |
| <b>H 運輸業・郵便業 (42~49)</b>         | 385          | 598          | 449          | 330          | 591          | 494          | 377          | 712          | 438          | 448          | 552          | 0        | 5,374         |
| <b>I 卸売・小売業 (50~61)</b>          | 1,010        | 997          | 883          | 938          | 929          | 970          | 1,141        | 853          | 745          | 1,172        | 1,028        | 0        | 10,666        |
| 50~55 卸売業                        | 210          | 242          | 163          | 184          | 249          | 162          | 206          | 214          | 173          | 223          | 188          | 0        | 2,214         |
| 56~61 小売業                        | 800          | 755          | 720          | 754          | 680          | 808          | 935          | 639          | 572          | 949          | 840          | 0        | 8,452         |
| 56 各種商品小売業                       | 116          | 111          | 91           | 58           | 122          | 114          | 83           | 113          | 65           | 52           | 103          | 0        | 1,028         |
| <b>J 金融・保険業 (62~67)</b>          | 66           | 42           | 23           | 58           | 33           | 42           | 54           | 20           | 38           | 47           | 28           | 0        | 451           |
| <b>K 不動産業・物品賃貸業 (68~70)</b>      | 111          | 93           | 118          | 112          | 90           | 105          | 132          | 93           | 89           | 140          | 98           | 0        | 1,181         |
| <b>L 学術研究、専門・技術サービス業 (71~74)</b> | 192          | 237          | 195          | 198          | 203          | 186          | 243          | 168          | 187          | 219          | 185          | 0        | 2,213         |
| <b>M 宿泊業・飲食サービス業 (75~77)</b>     | 824          | 1,095        | 706          | 743          | 967          | 783          | 816          | 858          | 709          | 828          | 897          | 0        | 9,226         |
| 75 宿泊業                           | 359          | 552          | 347          | 319          | 492          | 355          | 324          | 369          | 368          | 321          | 380          | 0        | 4,186         |
| 76 飲食店                           | 399          | 505          | 327          | 377          | 435          | 400          | 439          | 423          | 311          | 470          | 448          | 0        | 4,534         |
| <b>N 生活関連サービス業・娯楽業(78~80)</b>    | 306          | 222          | 391          | 264          | 210          | 356          | 283          | 232          | 298          | 300          | 174          | 0        | 3,036         |
| <b>O 教育・学習支援業 (81~82)</b>        | 119          | 87           | 135          | 115          | 101          | 155          | 130          | 93           | 155          | 149          | 145          | 0        | 1,384         |
| <b>P 医療・福祉 (83~85)</b>           | 2,740        | 2,404        | 2,477        | 2,715        | 2,375        | 2,530        | 2,616        | 2,428        | 2,513        | 2,960        | 2,709        | 0        | 28,467        |
| 83 医療業                           | 1,207        | 1,180        | 1,086        | 1,258        | 1,102        | 1,091        | 1,245        | 1,139        | 1,147        | 1,275        | 1,294        | 0        | 13,024        |
| 85 社会保険・社会福祉・介護事業                | 1,519        | 1,202        | 1,379        | 1,429        | 1,267        | 1,425        | 1,363        | 1,285        | 1,347        | 1,664        | 1,404        | 0        | 15,284        |
| <b>Q 複合サービス事業 (86、87)</b>        | 115          | 43           | 58           | 89           | 68           | 58           | 116          | 50           | 69           | 74           | 41           | 0        | 781           |
| <b>R サービス業 (88~96)</b>           | 823          | 934          | 1,115        | 772          | 880          | 993          | 923          | 820          | 932          | 1,053        | 931          | 0        | 10,176        |
| 91 職業紹介・労働者派遣業                   | 47           | 82           | 56           | 34           | 81           | 121          | 40           | 75           | 95           | 46           | 65           | 0        | 742           |
| 92 その他の事業サービス業                   | 611          | 694          | 879          | 553          | 618          | 698          | 709          | 588          | 652          | 825          | 648          | 0        | 7,475         |
| <b>S・T 公務・その他 (97・98・99)</b>     | 98           | 98           | 122          | 76           | 80           | 86           | 94           | 268          | 258          | 420          | 410          | 0        | 2,010         |
| <b>合 計</b>                       | <b>9,058</b> | <b>9,149</b> | <b>8,899</b> | <b>8,627</b> | <b>8,646</b> | <b>8,943</b> | <b>9,075</b> | <b>8,606</b> | <b>8,407</b> | <b>9,996</b> | <b>9,352</b> | <b>0</b> | <b>98,758</b> |
| 29 人 以下                          | 5,964        | 5,982        | 5,903        | 5,619        | 5,372        | 5,986        | 5,973        | 5,504        | 5,281        | 6,556        | 5,936        | 0        | 64,076        |
| 30 ~ 99 人                        | 2,042        | 1,985        | 1,958        | 1,899        | 2,041        | 1,899        | 1,984        | 1,991        | 1,892        | 2,188        | 2,220        | 0        | 22,099        |
| 100 ~ 299 人                      | 679          | 736          | 738          | 729          | 767          | 708          | 704          | 738          | 795          | 813          | 758          | 0        | 8,165         |
| 300 ~ 499 人                      | 178          | 171          | 146          | 175          | 153          | 143          | 208          | 153          | 151          | 189          | 203          | 0        | 1,870         |
| 500 ~ 999 人                      | 137          | 182          | 104          | 137          | 198          | 131          | 132          | 78           | 239          | 190          | 90           | 0        | 1,618         |
| 1,000 人 以上                       | 58           | 93           | 50           | 68           | 115          | 76           | 74           | 142          | 49           | 60           | 145          | 0        | 930           |

| 産業・規模                            | 4月           | 5月           | 6月           | 7月           | 8月           | 9月           | 10月          | 11月          | 12月          | 1月            | 2月            | 3月           | 計              |
|----------------------------------|--------------|--------------|--------------|--------------|--------------|--------------|--------------|--------------|--------------|---------------|---------------|--------------|----------------|
| <b>A、B 農・林・漁業 (01~04)</b>        | 139          | 148          | 90           | 167          | 148          | 126          | 115          | 100          | 68           | 99            | 109           | 93           | 1,402          |
| <b>C 鉱業 (05)</b>                 | 1            | 0            | 6            | 2            | 4            | 4            | 2            | 5            | 4            | 7             | 14            | 4            | 53             |
| <b>D 建設業 (06~08)</b>             | 945          | 1,052        | 1,152        | 861          | 946          | 1,067        | 880          | 986          | 887          | 957           | 1,039         | 931          | 11,703         |
| <b>E 製造業 (09~32)</b>             | 1,104        | 1,001        | 917          | 1,178        | 981          | 928          | 1,172        | 1,115        | 802          | 1,120         | 1,008         | 912          | 12,238         |
| 09 食料品製造業                        | 245          | 165          | 155          | 233          | 176          | 144          | 223          | 199          | 111          | 195           | 178           | 168          | 2,192          |
| 10 飲料、たばこ、飼料製造業                  | 24           | 20           | 25           | 29           | 29           | 31           | 17           | 39           | 31           | 20            | 39            | 29           | 333            |
| 11 繊維工業                          | 21           | 47           | 22           | 13           | 40           | 32           | 26           | 43           | 35           | 20            | 36            | 33           | 368            |
| 12 木材、木製品製造業                     | 32           | 29           | 39           | 25           | 33           | 46           | 26           | 28           | 27           | 20            | 27            | 36           | 368            |
| 13 家具、装備品製造業                     | 14           | 5            | 14           | 17           | 14           | 11           | 19           | 19           | 17           | 11            | 17            | 17           | 175            |
| 14 バルブ、紙、紙加工品製造業                 | 23           | 4            | 5            | 13           | 1            | 4            | 17           | 6            | 5            | 1             | 8             | 8            | 95             |
| 15 印刷、同関連産業                      | 8            | 10           | 10           | 14           | 14           | 12           | 21           | 12           | 13           | 4             | 12            | 21           | 151            |
| 16 化学工業                          | 28           | 15           | 37           | 25           | 19           | 12           | 16           | 22           | 24           | 13            | 21            | 13           | 245            |
| 17 石油製品、石炭製品製造業                  | 0            | 0            | 0            | 2            | 0            | 1            | 0            | 0            | 0            | 0             | 1             | 0            | 4              |
| 18 プラスチック製品製造業                   | 53           | 48           | 54           | 52           | 118          | 58           | 51           | 117          | 37           | 66            | 60            | 51           | 765            |
| 19 ゴム製品製造業                       | 33           | 0            | 6            | 42           | 8            | 16           | 20           | 23           | 7            | 5             | 18            | 18           | 196            |
| 21 窯業、土石製品製造業                    | 60           | 23           | 31           | 68           | 35           | 16           | 52           | 63           | 24           | 44            | 72            | 22           | 510            |
| 22 鉄鋼業                           | 30           | 9            | 18           | 8            | 19           | 30           | 4            | 16           | 34           | 4             | 10            | 31           | 213            |
| 23 非鉄金属製造業                       | 4            | 3            | 2            | 3            | 3            | 2            | 2            | 0            | 3            | 6             | 4             | 1            | 33             |
| 24 金属製品製造業                       | 67           | 73           | 41           | 103          | 51           | 43           | 85           | 74           | 32           | 76            | 86            | 44           | 775            |
| 25 はん用機械器具製造業                    | 29           | 71           | 54           | 19           | 56           | 65           | 39           | 79           | 66           | 25            | 99            | 77           | 679            |
| 26 生産用機械器具製造業                    | 13           | 9            | 12           | 18           | 12           | 7            | 28           | 14           | 7            | 27            | 9             | 5            | 161            |
| 27 業務用機械器具製造業                    | 13           | 14           | 24           | 10           | 10           | 8            | 55           | 16           | 8            | 60            | 15            | 16           | 249            |
| 28 電子部品・デバイス製造業                  | 177          | 208          | 140          | 255          | 118          | 113          | 261          | 151          | 101          | 208           | 78            | 111          | 1,921          |
| 29 電気機械器具製造業                     | 65           | 42           | 66           | 56           | 49           | 95           | 32           | 50           | 57           | 79            | 52            | 41           | 684            |
| 30 情報通信機械器具製造業                   | 4            | 9            | 13           | 2            | 7            | 11           | 5            | 6            | 1            | 2             | 15            | 4            | 79             |
| 31 輸送用機械器具製造業                    | 133          | 173          | 116          | 142          | 147          | 143          | 139          | 117          | 139          | 200           | 127           | 139          | 1,715          |
| 20、32 その他の製造業                    | 28           | 24           | 33           | 29           | 22           | 28           | 34           | 21           | 23           | 34            | 24            | 27           | 327            |
| <b>F 電気ガス熱供給水道業 (33~36)</b>      | 4            | 3            | 0            | 6            | 3            | 2            | 9            | 4            | 0            | 7             | 1             | 3            | 42             |
| <b>G 情報通信業 (37~41)</b>           | 144          | 76           | 97           | 180          | 99           | 171          | 151          | 131          | 109          | 111           | 209           | 188          | 1,666          |
| 39 情報サービス業                       | 133          | 59           | 76           | 152          | 73           | 149          | 141          | 98           | 98           | 93            | 179           | 162          | 1,413          |
| <b>H 運輸業・郵便業 (42~49)</b>         | 450          | 500          | 518          | 476          | 482          | 490          | 497          | 479          | 431          | 467           | 560           | 462          | 5,812          |
| <b>I 卸売・小売業 (50~61)</b>          | 923          | 1,037        | 996          | 1,051        | 1,036        | 917          | 1,230        | 940          | 734          | 1,300         | 1,020         | 920          | 12,104         |
| 50~55 卸売業                        | 198          | 229          | 266          | 209          | 195          | 233          | 228          | 182          | 137          | 271           | 221           | 184          | 2,553          |
| 56~61 小売業                        | 725          | 808          | 730          | 842          | 841          | 684          | 1,002        | 758          | 597          | 1,029         | 799           | 736          | 9,551          |
| 56 各種商品小売業                       | 122          | 112          | 88           | 88           | 110          | 87           | 161          | 109          | 66           | 136           | 116           | 91           | 1,286          |
| <b>J 金融・保険業 (62~67)</b>          | 79           | 47           | 18           | 76           | 40           | 31           | 55           | 21           | 28           | 66            | 32            | 36           | 529            |
| <b>K 不動産業・物品賃貸業 (68~70)</b>      | 81           | 74           | 131          | 102          | 88           | 95           | 131          | 101          | 92           | 137           | 132           | 95           | 1,259          |
| <b>L 学術研究、専門・技術サービス業 (71~74)</b> | 204          | 254          | 185          | 244          | 187          | 197          | 230          | 169          | 188          | 255           | 204           | 202          | 2,519          |
| <b>M 宿泊業・飲食サービス業 (75~77)</b>     | 822          | 776          | 830          | 710          | 950          | 914          | 849          | 958          | 641          | 907           | 884           | 808          | 10,049         |
| 75 宿泊業                           | 345          | 299          | 399          | 340          | 394          | 347          | 432          | 448          | 296          | 395           | 384           | 374          | 4,453          |
| 76 飲食店                           | 434          | 424          | 397          | 319          | 514          | 513          | 350          | 477          | 303          | 464           | 459           | 393          | 5,047          |
| <b>N 生活関連サービス業・娯楽業(78~80)</b>    | 284          | 272          | 482          | 261          | 261          | 496          | 292          | 253          | 451          | 345           | 244           | 444          | 4,085          |
| <b>O 教育・学習支援業 (81・82)</b>        | 132          | 74           | 133          | 100          | 87           | 125          | 114          | 111          | 132          | 156           | 172           | 297          | 1,633          |
| <b>P 医療・福祉 (83~85)</b>           | 2,777        | 2,297        | 2,414        | 2,737        | 2,305        | 2,460        | 2,811        | 2,306        | 2,402        | 2,970         | 2,673         | 2,656        | 30,808         |
| 83 医療業                           | 1,211        | 967          | 1,090        | 1,208        | 1,004        | 1,092        | 1,253        | 1,015        | 1,053        | 1,331         | 1,220         | 1,134        | 13,578         |
| 85 社会保険・社会福祉・介護事業                | 1,564        | 1,298        | 1,320        | 1,528        | 1,288        | 1,364        | 1,554        | 1,286        | 1,341        | 1,624         | 1,444         | 1,498        | 17,109         |
| <b>Q 複合サービス事業 (86、87)</b>        | 62           | 71           | 79           | 50           | 53           | 57           | 73           | 129          | 70           | 204           | 53            | 46           | 947            |
| <b>R サービス業 (88~96)</b>           | 968          | 792          | 994          | 888          | 890          | 962          | 791          | 968          | 941          | 810           | 1,165         | 1,173        | 11,342         |
| 91 職業紹介・労働者派遣業                   | 126          | 125          | 109          | 151          | 97           | 164          | 59           | 89           | 126          | 35            | 133           | 85           | 1,299          |
| 92 その他の事業サービス業                   | 662          | 556          | 705          | 578          | 665          | 618          | 577          | 737          | 693          | 588           | 818           | 892          | 8,089          |
| <b>S・T 公務・その他 (97・98・99)</b>     | 127          | 184          | 112          | 88           | 79           | 69           | 88           | 183          | 436          | 301           | 520           | 235          | 2,422          |
| <b>合 計</b>                       | <b>9,246</b> | <b>8,658</b> | <b>9,154</b> | <b>9,177</b> | <b>8,639</b> | <b>9,111</b> | <b>9,490</b> | <b>8,959</b> | <b>8,416</b> | <b>10,219</b> | <b>10,039</b> | <b>9,505</b> | <b>110,613</b> |
| 29 人 以下                          | 6,133        | 5,699        | 6,205        | 5,978        | 5,632        | 6,236        | 6,019        | 5,834        | 5,416        | 6,562         | 6,470         | 6,338        | 72,522         |
| 30 ~ 99 人                        | 2,102        | 1,866        | 1,874        | 2,106        | 1,940        | 1,827        | 2,196        | 2,002        | 1,810        | 2,239         | 2,306         | 2,100        | 24,368         |
| 100 ~ 299 人                      | 721          | 645          | 689          | 813          | 717          | 701          | 851          | 730          | 726          | 927           | 883           | 740          | 9,143          |
| 300 ~ 499 人                      | 155          | 141          | 146          | 157          | 151          | 160          | 168          | 141          | 151          | 160           | 194           | 167          | 1,891          |
| 500 ~ 999 人                      | 99           | 190          | 202          | 89           | 128          | 122          | 143          | 171          | 198          | 198           | 97            | 114          | 1,751          |
| 1,000 人 以上                       | 36           | 117          | 38           | 34           | 71           | 65           | 113          | 81           | 115          | 133           | 89            | 46           | 938            |