

ハローワークの職業紹介業務目標の進捗状況について

令和6年1月

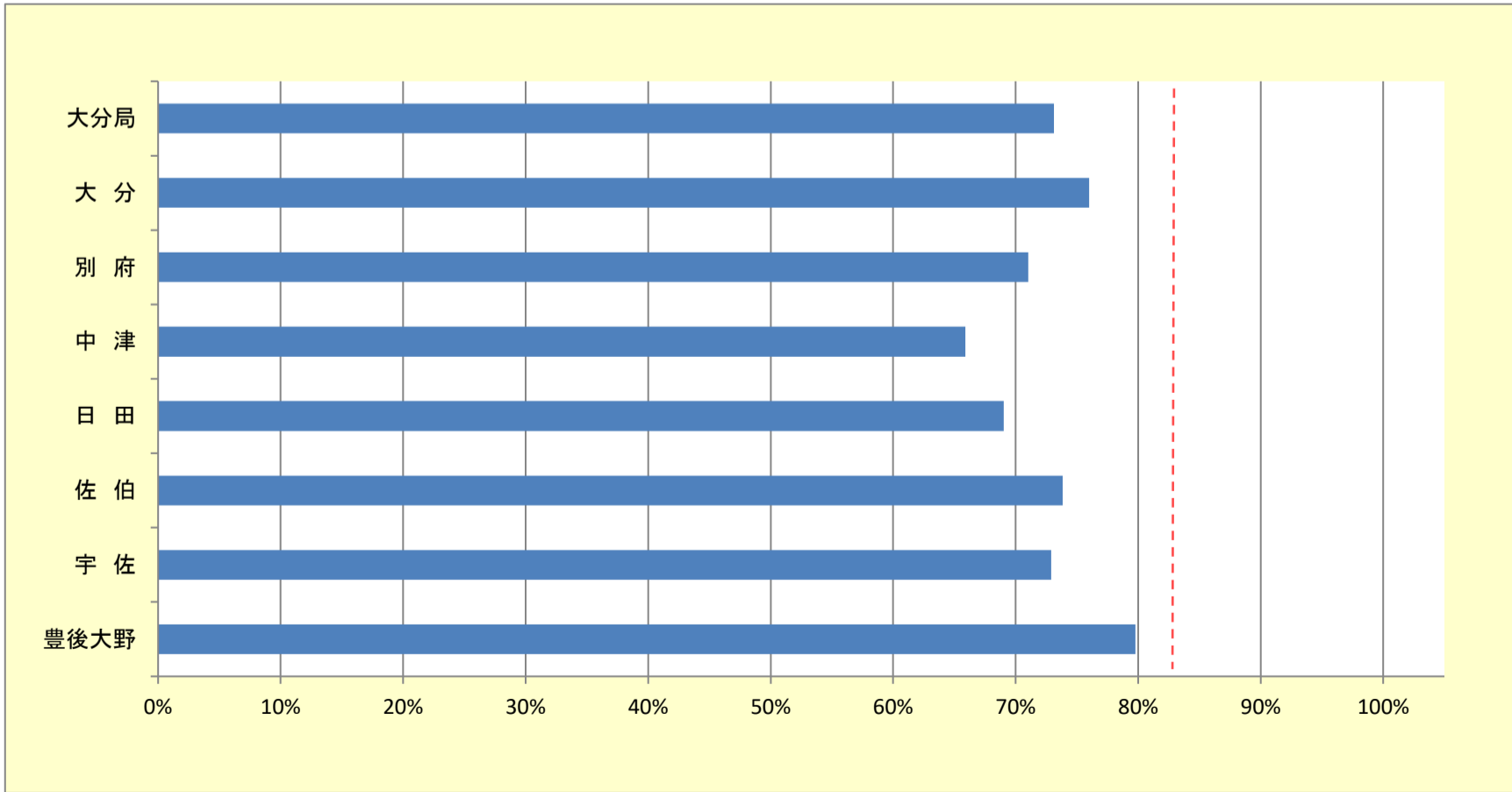
就職件数(一般)

実績

	目標値	4月	5月	6月	7月	8月	9月	10月	11月	12月	1月	2月	3月	合計	達成率
大分局	20,330	1,738	1,711	1,608	1,410	1,360	1,489	1,599	1,381	1,308	1,261			14,865	73.1%
大分	7,540	656	634	633	528	522	579	632	552	523	472			5,731	76.0%
別府	3,340	258	273	277	247	220	217	284	207	188	201			2,372	71.0%
中津	2,147	170	157	153	121	129	158	138	130	133	126			1,415	65.9%
日田	1,983	147	161	139	156	125	136	152	130	118	105			1,369	69.0%
佐伯	2,320	214	205	165	173	148	159	169	162	156	162			1,713	73.8%
宇佐	1,872	167	177	152	117	132	148	129	119	100	124			1,365	72.9%
豊後大野	1,128	126	104	89	68	84	92	95	81	90	71			900	79.8%

※「i 紹介就職(オンラインハローワーク紹介による就職を除く)」及び「ii オンラインハローワーク紹介による就職」の合計件数

進捗状況



月毎の進捗率(目安)	4月	5月	6月	7月	8月	9月	10月	11月	12月	1月	2月	3月
	8.3%	16.6%	25.0%	33.3%	41.6%	50.0%	58.3%	66.6%	75.0%	83.3%	91.6%	100.0%

ハローワークの職業紹介業務目標の進捗状況について

令和6年1月

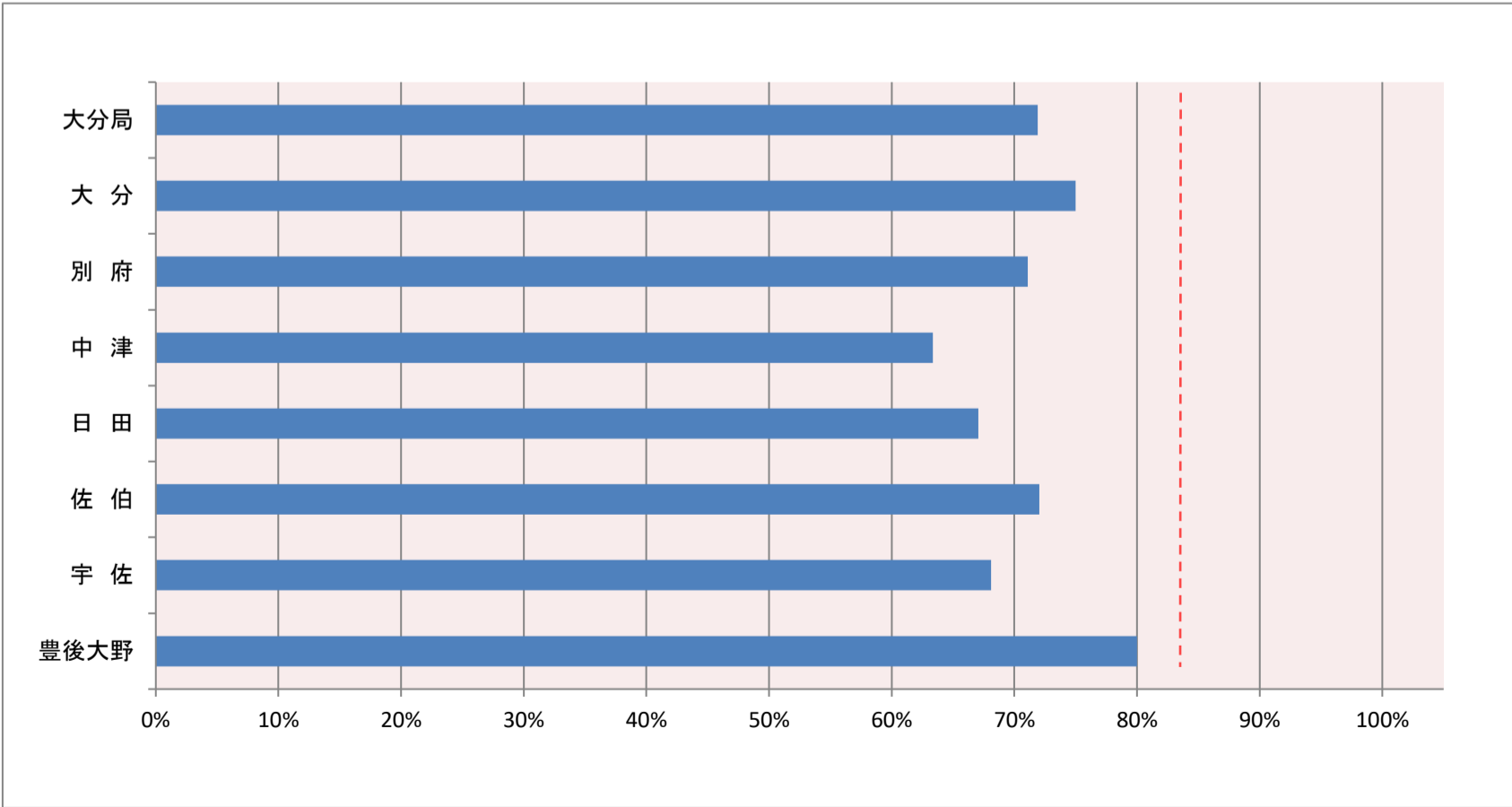
充足件数(一般、受理地ベース)

実績

	目標値	4月	5月	6月	7月	8月	9月	10月	11月	12月	1月	2月	3月	合計	達成率
大分局	19,898	1,692	1,639	1,560	1,355	1,286	1,430	1,536	1,336	1,258	1,218			14,310	71.9%
大分	8,565	762	730	727	625	584	643	682	600	567	504			6,424	75.0%
別府	2,909	231	237	243	206	196	190	235	191	164	175			2,068	71.1%
中津	1,918	141	138	132	100	110	136	129	97	125	107			1,215	63.3%
日田	1,816	126	133	125	133	102	127	140	125	99	108			1,218	67.1%
佐伯	2,039	186	165	141	141	121	135	154	138	142	146			1,469	72.0%
宇佐	1,721	147	150	122	91	110	122	113	116	83	118			1,172	68.1%
豊後大野	930	99	86	70	59	63	77	83	69	78	60			744	80.0%

※「i 紹介就職(オンラインハローワーク紹介による就職を除く)」及び「ii オンラインハローワーク紹介による就職」並びに「iii オンライン自主応募による就職」の合計件数

進捗状況



月毎の進捗率 (目安)	4月	5月	6月	7月	8月	9月	10月	11月	12月	1月	2月	3月
	8.3%	16.6%	25.0%	33.3%	41.6%	50.0%	58.3%	66.6%	75.0%	83.3%	91.6%	100.0%

ハローワークの職業紹介業務 目標の進捗状況について

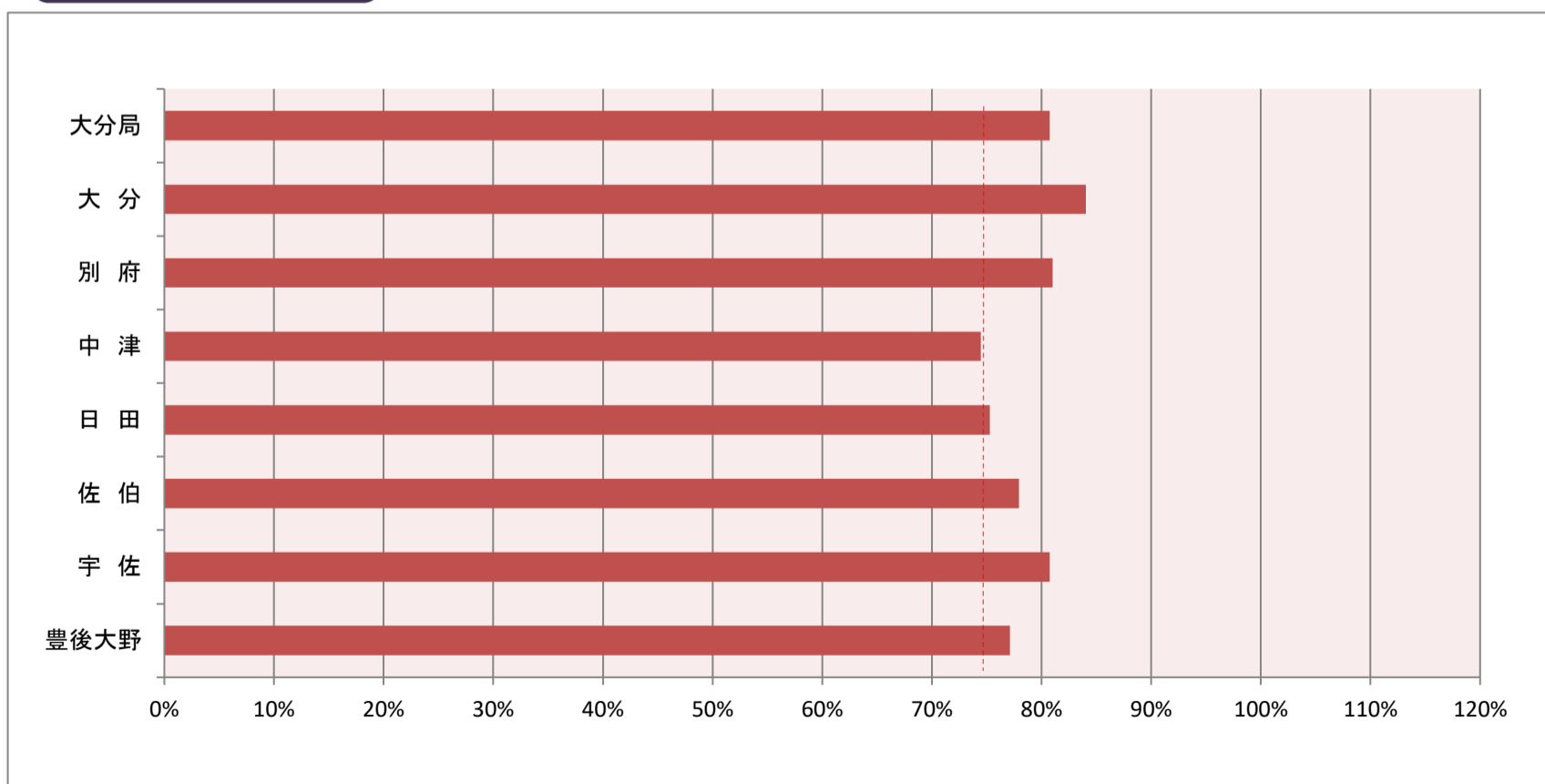
令和5年12月

雇用保険受給者の早期再就職件数

実績

	目標値	4月	5月	6月	7月	8月	9月	10月	11月	12月	1月	2月	3月	合計	達成率
大分局	5,348	374	619	589	472	438	402	483	500	442				4,319	80.8%
大分	2,294	170	268	236	223	216	177	207	225	206				1,928	84.0%
別府	905	51	112	107	91	82	49	98	72	71				733	81.0%
中津	454	43	42	45	35	31	33	31	44	34				338	74.4%
日田	445	28	49	41	31	34	38	42	38	34				335	75.3%
佐伯	544	28	72	76	41	37	43	35	55	37				424	77.9%
宇佐	457	29	56	60	32	27	39	50	38	38				369	80.7%
豊後大野	249	25	20	24	19	11	23	20	28	22				192	77.1%

進捗状況



月毎の進捗率 (目安)	4月	5月	6月	7月	8月	9月	10月	11月	12月	1月	2月	3月
	8.3%	16.6%	25.0%	33.3%	41.6%	50.0%	58.3%	66.6%	75.0%	83.3%	91.6%	100.0%

※ 雇用保険受給者の早期再就職件数については、1ヶ月遅れの公表となります。