

ハローワークの職業紹介業務目標の進捗状況について

令和5年12月

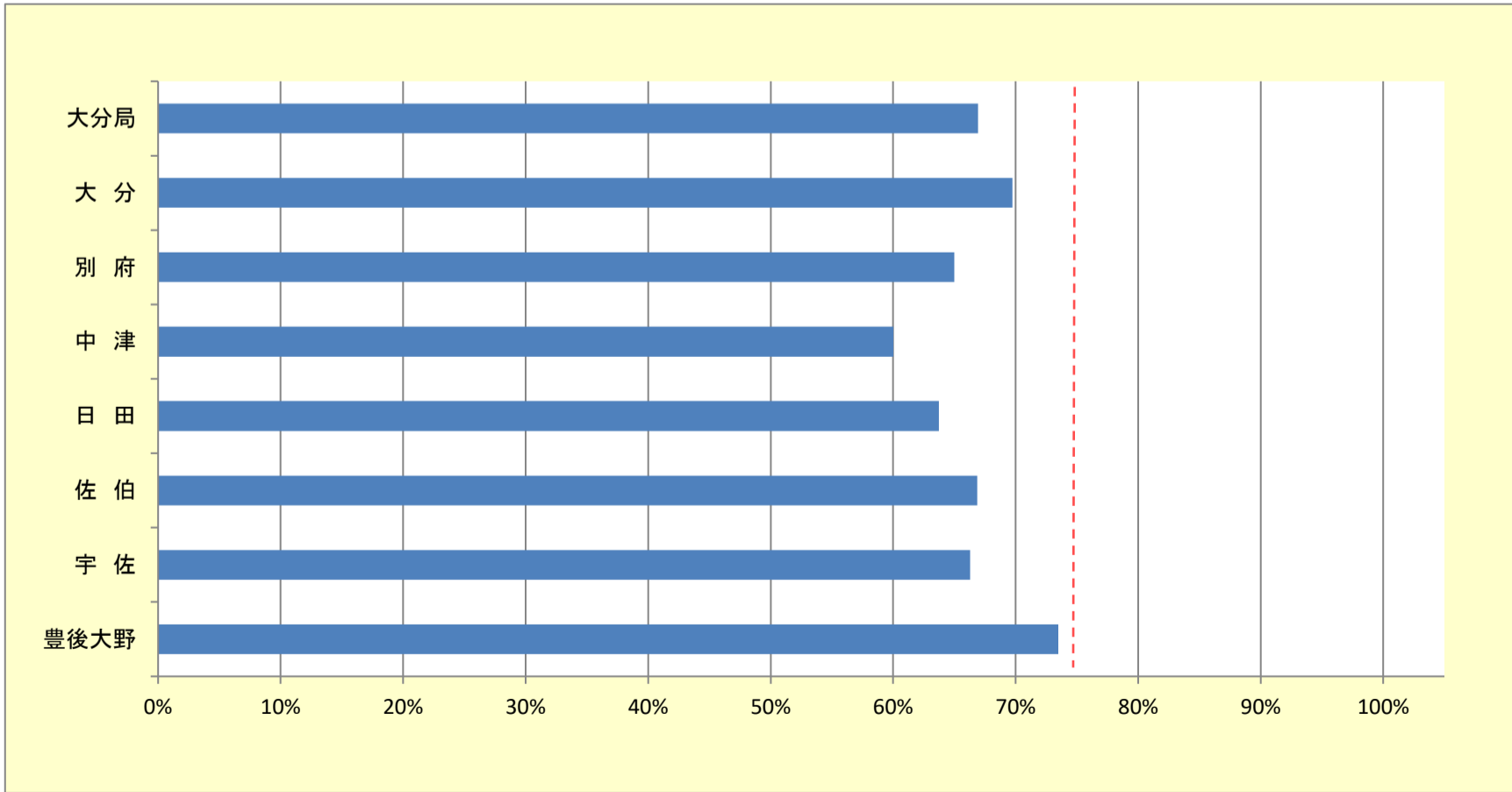
就職件数(一般)

実績

	目標値	4月	5月	6月	7月	8月	9月	10月	11月	12月	1月	2月	3月	合計	達成率
大分局	20,330	1,738	1,711	1,608	1,410	1,360	1,489	1,599	1,381	1,308				13,604	66.9%
大分	7,540	656	634	633	528	522	579	632	552	523				5,259	69.7%
別府	3,340	258	273	277	247	220	217	284	207	188				2,171	65.0%
中津	2,147	170	157	153	121	129	158	138	130	133				1,289	60.0%
日田	1,983	147	161	139	156	125	136	152	130	118				1,264	63.7%
佐伯	2,320	214	205	165	173	148	159	169	162	156				1,551	66.9%
宇佐	1,872	167	177	152	117	132	148	129	119	100				1,241	66.3%
豊後大野	1,128	126	104	89	68	84	92	95	81	90				829	73.5%

※「i 紹介就職(オンラインハローワーク紹介による就職を除く)」及び「ii オンラインハローワーク紹介による就職」の合計件数

進捗状況



月毎の進捗率(目安)	4月	5月	6月	7月	8月	9月	10月	11月	12月	1月	2月	3月
	8.3%	16.6%	25.0%	33.3%	41.6%	50.0%	58.3%	66.6%	75.0%	83.3%	91.6%	100.0%

ハローワークの職業紹介業務目標の進捗状況について

令和5年12月

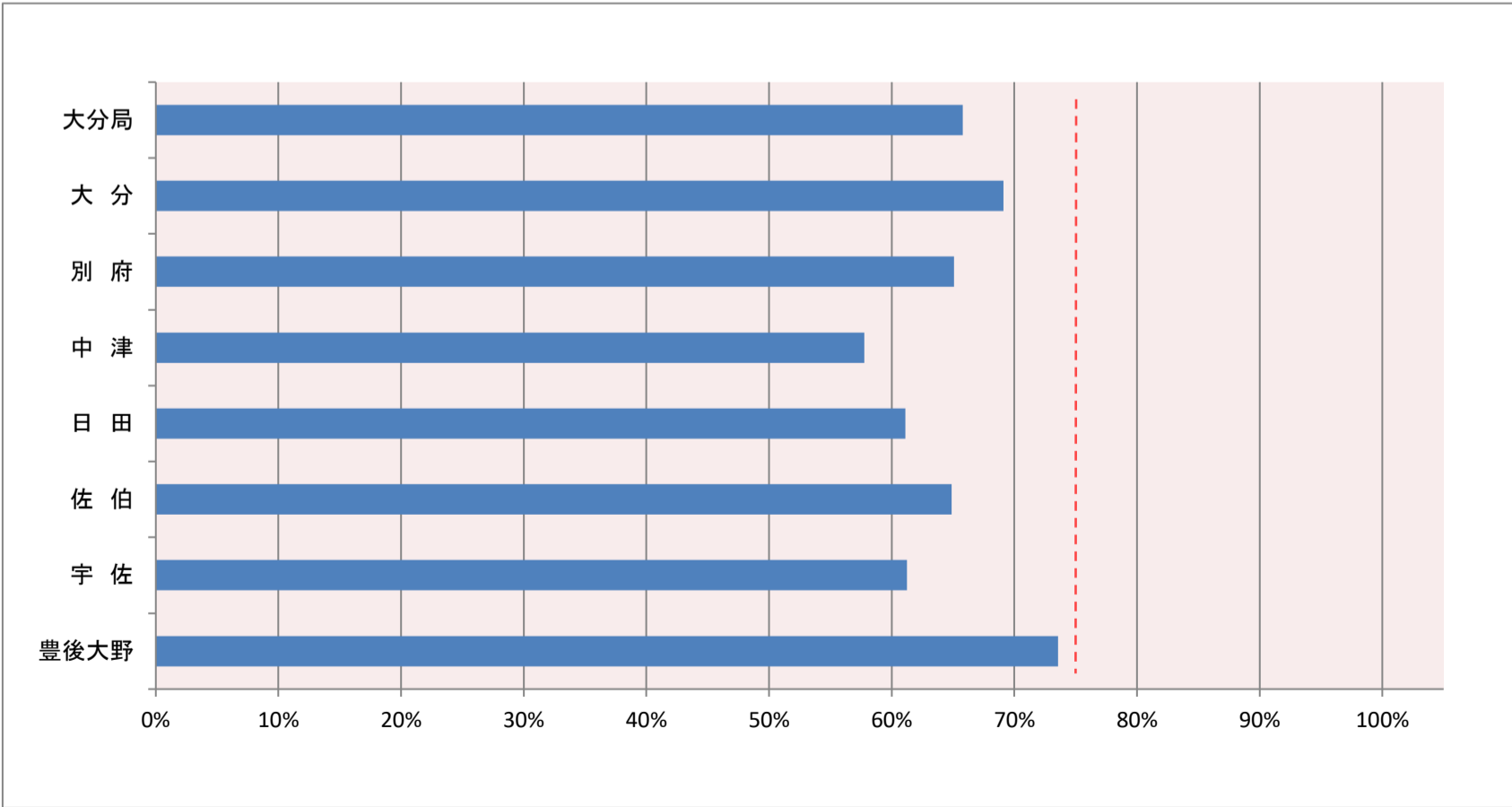
充足件数(一般、受理地ベース)

実績

	目標値	4月	5月	6月	7月	8月	9月	10月	11月	12月	1月	2月	3月	合計	達成率
大分局	19,898	1,692	1,639	1,560	1,355	1,286	1,430	1,536	1,336	1,258				13,092	65.8%
大分	8,565	762	730	727	625	584	643	682	600	567				5,920	69.1%
別府	2,909	231	237	243	206	196	190	235	191	164				1,893	65.1%
中津	1,918	141	138	132	100	110	136	129	97	125				1,108	57.8%
日田	1,816	126	133	125	133	102	127	140	125	99				1,110	61.1%
佐伯	2,039	186	165	141	141	121	135	154	138	142				1,323	64.9%
宇佐	1,721	147	150	122	91	110	122	113	116	83				1,054	61.2%
豊後大野	930	99	86	70	59	63	77	83	69	78				684	73.5%

※「i 紹介就職(オンラインハローワーク紹介による就職を除く)」及び「ii オンラインハローワーク紹介による就職」並びに「iii オンライン自主応募による就職」の合計件数

進捗状況



月毎の進捗率 (目安)	4月	5月	6月	7月	8月	9月	10月	11月	12月	1月	2月	3月
	8.3%	16.6%	25.0%	33.3%	41.6%	50.0%	58.3%	66.6%	75.0%	83.3%	91.6%	100.0%

ハローワークの職業紹介業務 目標の進捗状況について

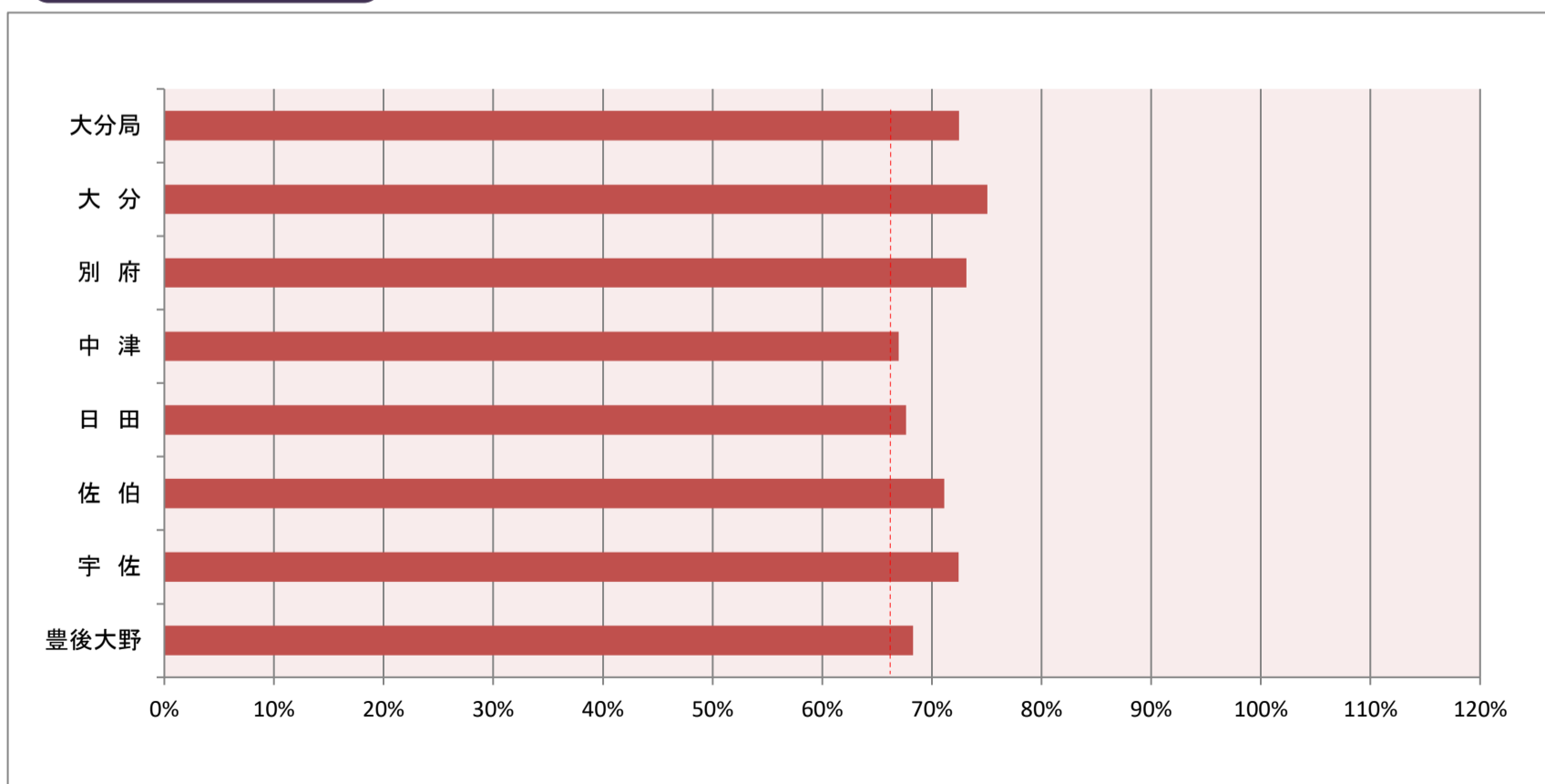
令和5年11月

雇用保険受給者の早期再就職件数

実績

	目標値	4月	5月	6月	7月	8月	9月	10月	11月	12月	1月	2月	3月	合計	達成率
大分局	5,348	374	619	589	472	438	402	483	500					3,877	72.5%
大分	2,294	170	268	236	223	216	177	207	225					1,722	75.1%
別府	905	51	112	107	91	82	49	98	72					662	73.1%
中津	454	43	42	45	35	31	33	31	44					304	67.0%
日田	445	28	49	41	31	34	38	42	38					301	67.6%
佐伯	544	28	72	76	41	37	43	35	55					387	71.1%
宇佐	457	29	56	60	32	27	39	50	38					331	72.4%
豊後大野	249	25	20	24	19	11	23	20	28					170	68.3%

進捗状況



月毎の進捗率 (目安)	4月	5月	6月	7月	8月	9月	10月	11月	12月	1月	2月	3月
	8.3%	16.6%	25.0%	33.3%	41.6%	50.0%	58.3%	66.6%	75.0%	83.3%	91.6%	100.0%

※ 雇用保険受給者の早期再就職件数については、1ヶ月遅れの公表となります。