

ハローワークの職業紹介業務目標の進捗状況について

令和5年10月

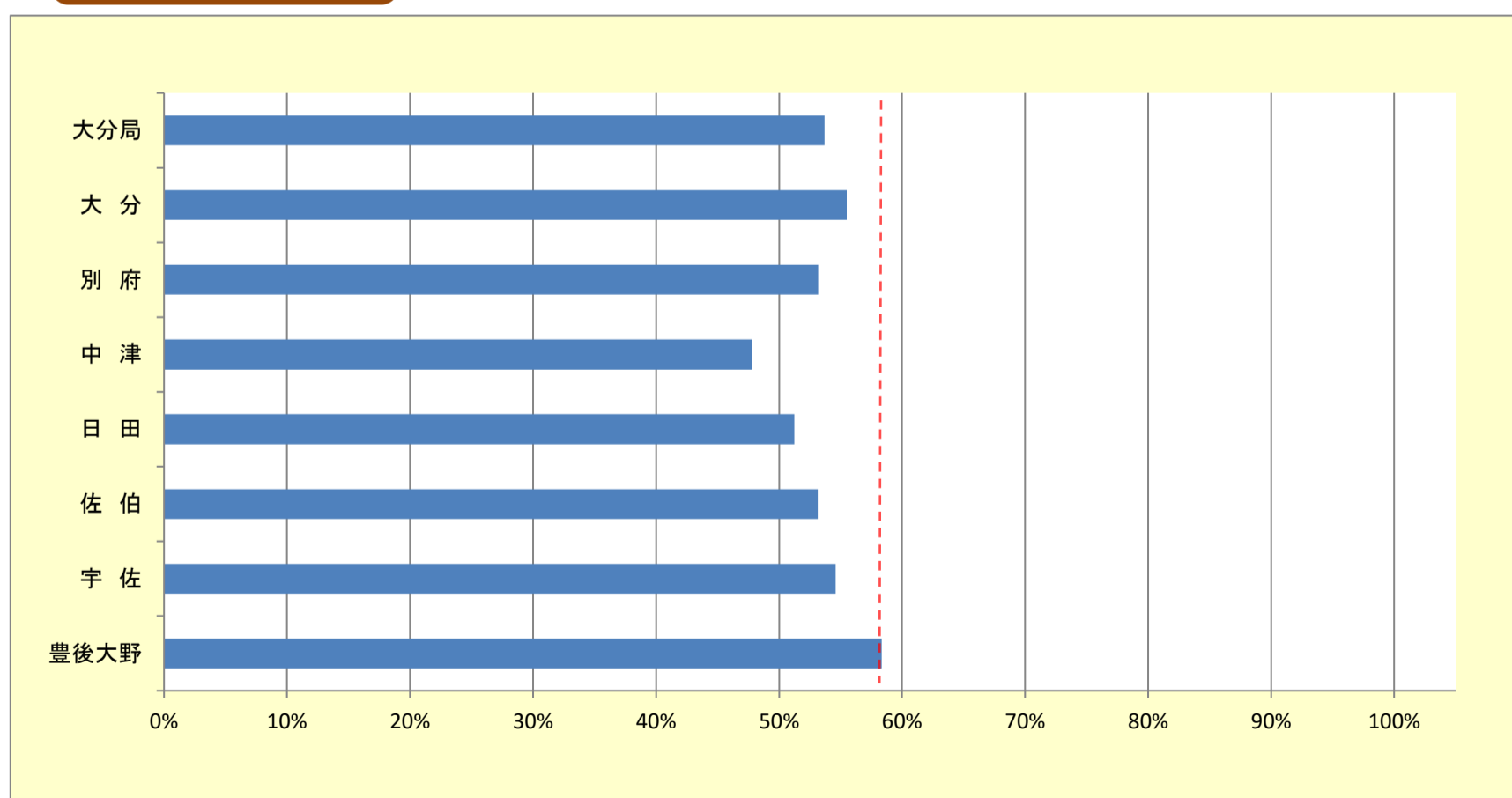
就職件数(一般)

実績

	目標値	4月	5月	6月	7月	8月	9月	10月	11月	12月	1月	2月	3月	合計	達成率
大分局	20,330	1,738	1,711	1,608	1,410	1,360	1,489	1,599						10,915	53.7%
大分	7,540	656	634	633	528	522	579	632						4,184	55.5%
別府	3,340	258	273	277	247	220	217	284						1,776	53.2%
中津	2,147	170	157	153	121	129	158	138						1,026	47.8%
日田	1,983	147	161	139	156	125	136	152						1,016	51.2%
佐伯	2,320	214	205	165	173	148	159	169						1,233	53.1%
宇佐	1,872	167	177	152	117	132	148	129						1,022	54.6%
豊後大野	1,128	126	104	89	68	84	92	95						658	58.3%

※「i 紹介就職(オンラインハローワーク紹介による就職を除く)」及び「ii オンラインハローワーク紹介による就職」の合計件数

進捗状況



月毎の進捗率(目安)	4月	5月	6月	7月	8月	9月	10月	11月	12月	1月	2月	3月
	8.3%	16.6%	25.0%	33.3%	41.6%	50.0%	58.3%	66.6%	75.0%	83.3%	91.6%	100.0%

ハローワークの職業紹介業務目標の進捗状況について

令和5年10月

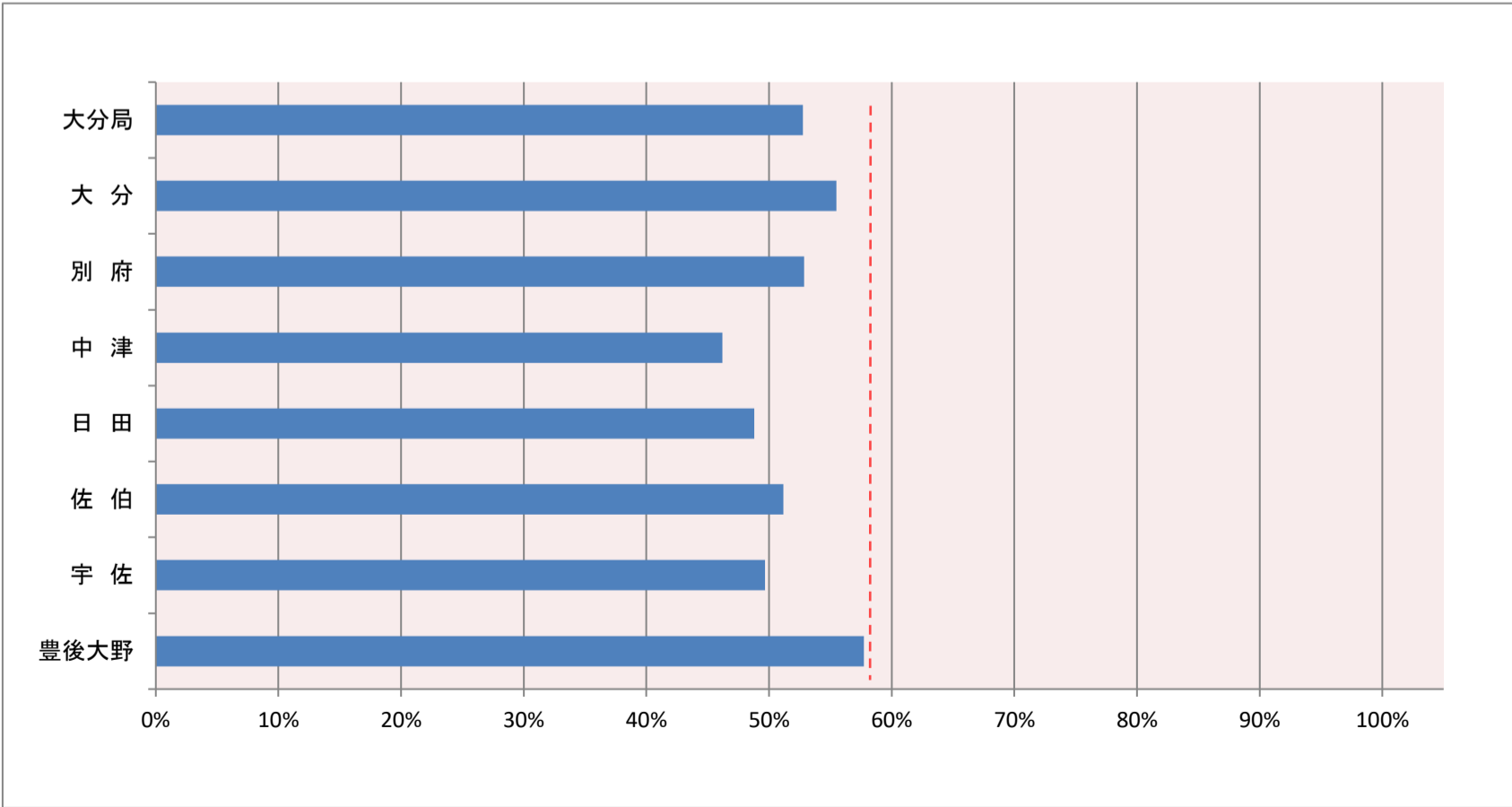
充足件数(一般、受理地ベース)

実績

	目標値	4月	5月	6月	7月	8月	9月	10月	11月	12月	1月	2月	3月	合計	達成率
大分局	19,898	1,692	1,639	1,560	1,355	1,286	1,430	1,536						10,498	52.8%
大分	8,565	762	730	727	625	584	643	682						4,753	55.5%
別府	2,909	231	237	243	206	196	190	235						1,538	52.9%
中津	1,918	141	138	132	100	110	136	129						886	46.2%
日田	1,816	126	133	125	133	102	127	140						886	48.8%
佐伯	2,039	186	165	141	141	121	135	154						1,043	51.2%
宇佐	1,721	147	150	122	91	110	122	113						855	49.7%
豊後大野	930	99	86	70	59	63	77	83						537	57.7%

※「i 紹介就職(オンラインハローワーク紹介による就職を除く)」及び「ii オンラインハローワーク紹介による就職」並びに「iii オンライン自主応募による就職」の合計件数

進捗状況



月毎の進捗率(目安)	4月	5月	6月	7月	8月	9月	10月	11月	12月	1月	2月	3月
	8.3%	16.6%	25.0%	33.3%	41.6%	50.0%	58.3%	66.6%	75.0%	83.3%	91.6%	100.0%

ハローワークの職業紹介業務 目標の進捗状況について

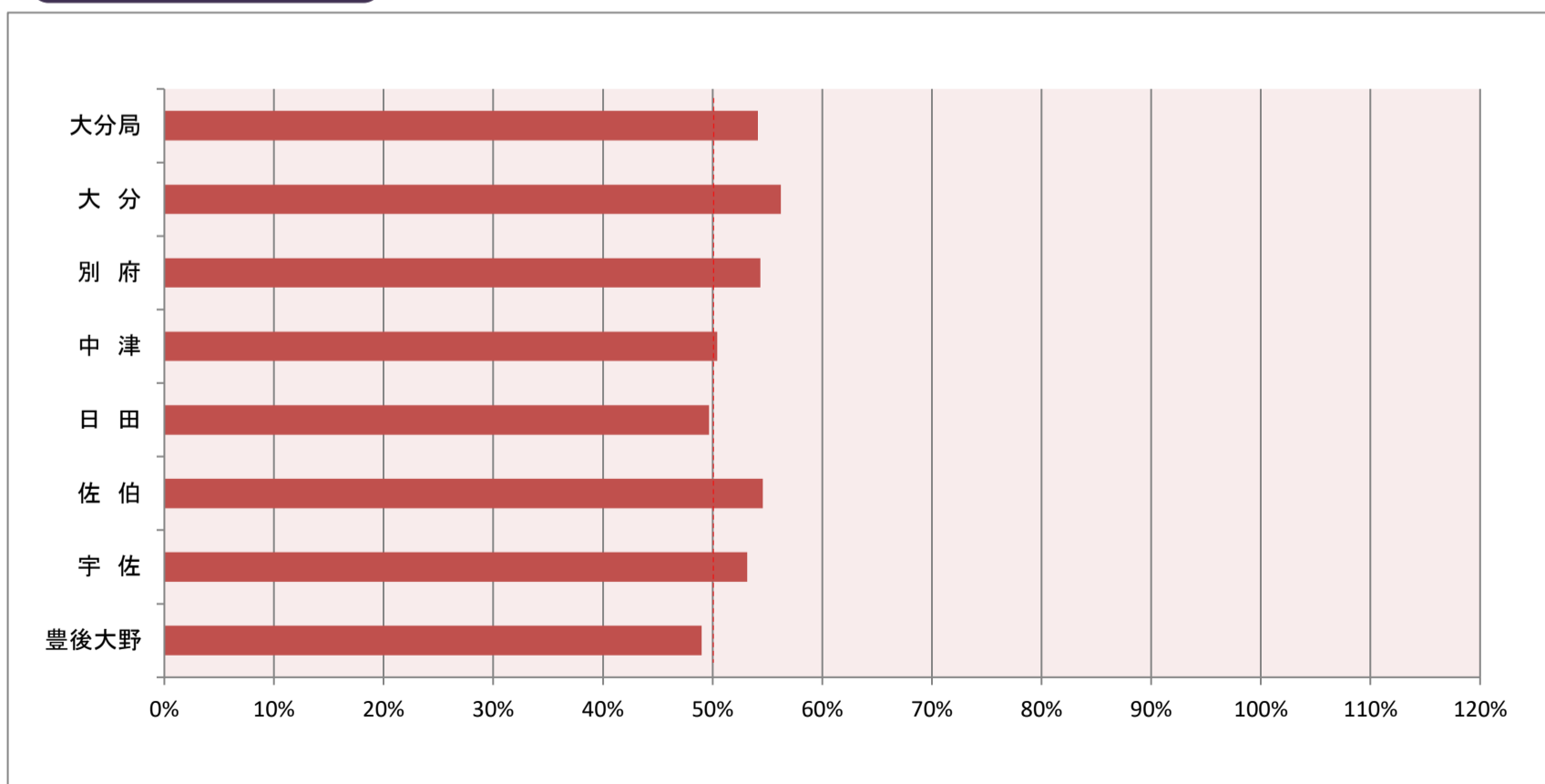
令和5年9月

雇用保険受給者の早期再就職件数

実績

	目標値	4月	5月	6月	7月	8月	9月	10月	11月	12月	1月	2月	3月	合計	達成率
大分局	5,348	374	619	589	472	438	402							2,894	54.1%
大分	2,294	170	268	236	223	216	177							1,290	56.2%
別府	905	51	112	107	91	82	49							492	54.4%
中津	454	43	42	45	35	31	33							229	50.4%
日田	445	28	49	41	31	34	38							221	49.7%
佐伯	544	28	72	76	41	37	43							297	54.6%
宇佐	457	29	56	60	32	27	39							243	53.2%
豊後大野	249	25	20	24	19	11	23							122	49.0%

進捗状況



月毎の進捗率 (目安)	4月	5月	6月	7月	8月	9月	10月	11月	12月	1月	2月	3月
	8.3%	16.6%	25.0%	33.3%	41.6%	50.0%	58.3%	66.6%	75.0%	83.3%	91.6%	100.0%

※ 雇用保険受給者の早期再就職件数については、1ヶ月遅れの公表となります。