

ハローワークの職業紹介業務目標の進捗状況について

令和5年9月

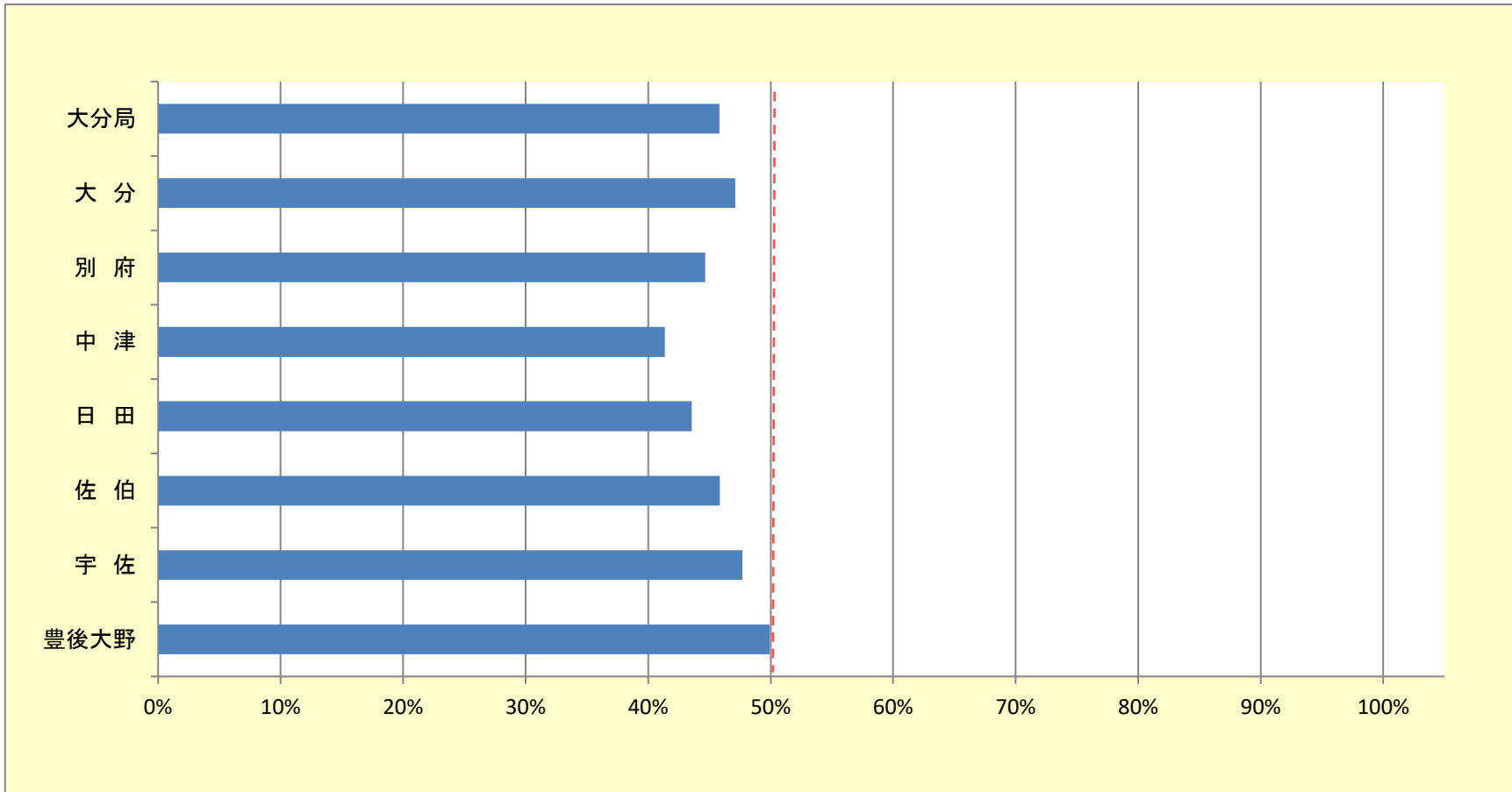
就職件数(一般)

実績

	目標値	4月	5月	6月	7月	8月	9月	10月	11月	12月	1月	2月	3月	合計	達成率
大分局	20,330	1,738	1,711	1,608	1,410	1,360	1,489							9,316	45.8%
大分	7,540	656	634	633	528	522	579							3,552	47.1%
別府	3,340	258	273	277	247	220	217							1,492	44.7%
中津	2,147	170	157	153	121	129	158							888	41.4%
日田	1,983	147	161	139	156	125	136							864	43.6%
佐伯	2,320	214	205	165	173	148	159							1,064	45.9%
宇佐	1,872	167	177	152	117	132	148							893	47.7%
豊後大野	1,128	126	104	89	68	84	92							563	49.9%

※「i 紹介就職(オンラインハローワーク紹介による就職を除く)」及び「ii オンラインハローワーク紹介による就職」の合計件数

進捗状況



月毎の進捗率(目安)	4月	5月	6月	7月	8月	9月	10月	11月	12月	1月	2月	3月
	8.3%	16.6%	25.0%	33.3%	41.6%	50.0%	58.3%	66.6%	75.0%	83.3%	91.6%	100.0%

ハローワークの職業紹介業務目標の進捗状況について

令和5年9月

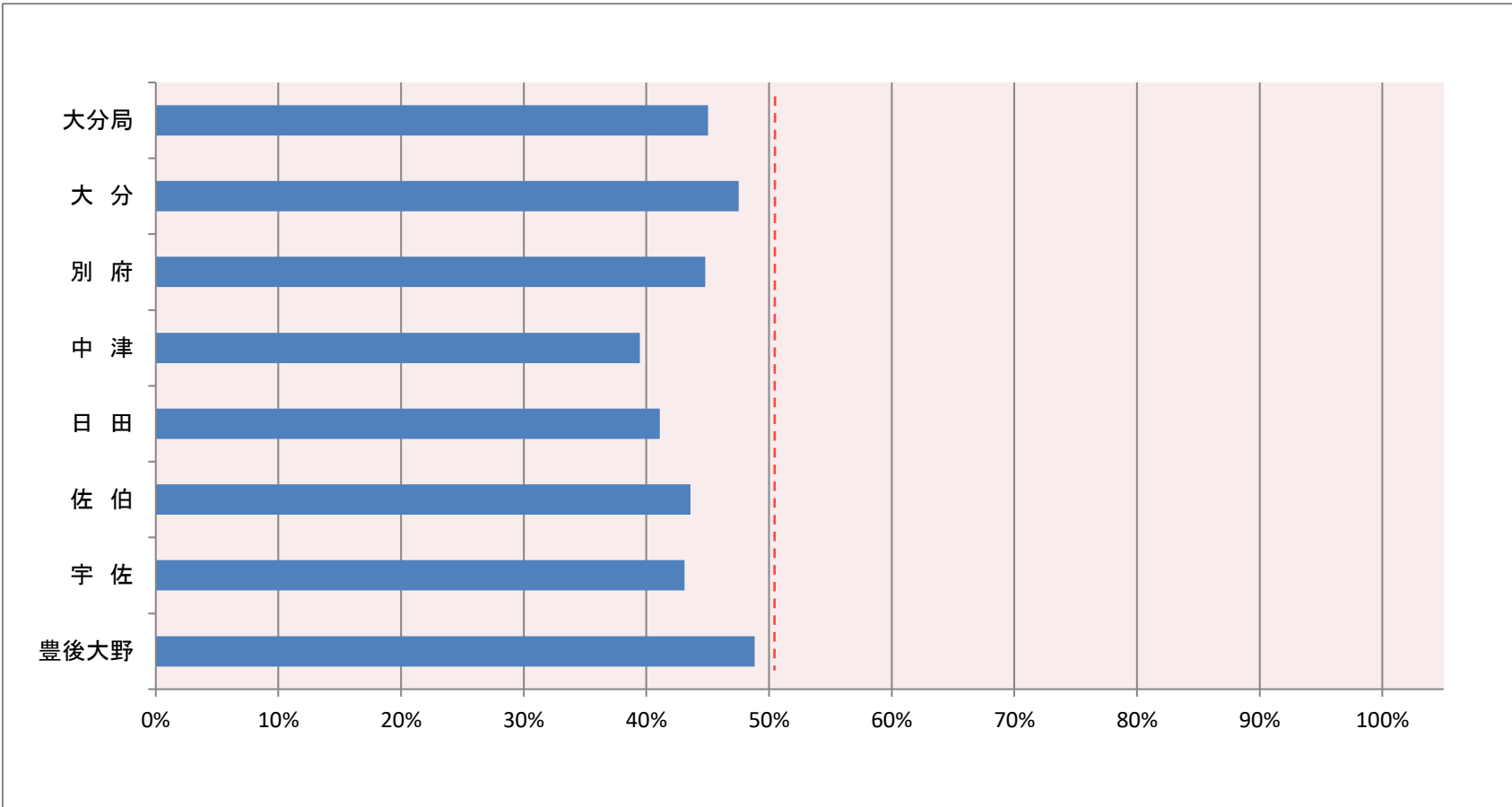
充足件数(一般、受理地ベース)

実績

	目標値	4月	5月	6月	7月	8月	9月	10月	11月	12月	1月	2月	3月	合計	達成率
大分局	19,898	1,692	1,639	1,560	1,355	1,286	1,430							8,962	45.0%
大分	8,565	762	730	727	625	584	643							4,071	47.5%
別府	2,909	231	237	243	206	196	190							1,303	44.8%
中津	1,918	141	138	132	100	110	136							757	39.5%
日田	1,816	126	133	125	133	102	127							746	41.1%
佐伯	2,039	186	165	141	141	121	135							889	43.6%
宇佐	1,721	147	150	122	91	110	122							742	43.1%
豊後大野	930	99	86	70	59	63	77							454	48.8%

※「i 紹介就職(オンラインハローワーク紹介による就職を除く)」及び「ii オンラインハローワーク紹介による就職」並びに「iii オンライン自主応募による就職」の合計件数

進捗状況



月毎の進捗率(目安)	4月	5月	6月	7月	8月	9月	10月	11月	12月	1月	2月	3月
	8.3%	16.6%	25.0%	33.3%	41.6%	50.0%	58.3%	66.6%	75.0%	83.3%	91.6%	100.0%

ハローワークの職業紹介業務 目標の進捗状況について

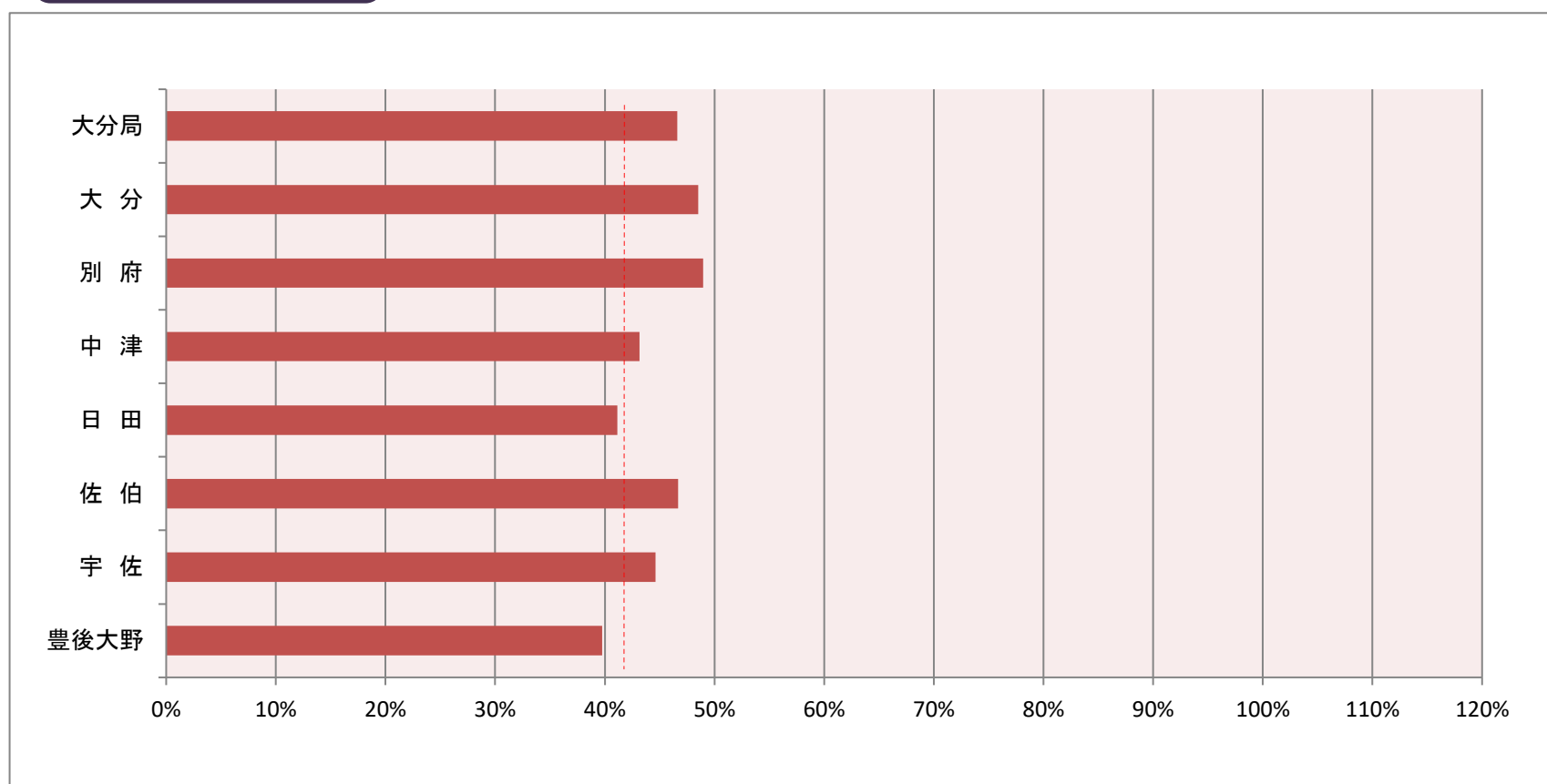
令和5年8月

雇用保険受給者の早期再就職件数

実績

	目標値	4月	5月	6月	7月	8月	9月	10月	11月	12月	1月	2月	3月	合計	達成率
大分局	5,348	374	619	589	472	438								2,492	46.6%
大分	2,294	170	268	236	223	216								1,113	48.5%
別府	905	51	112	107	91	82								443	49.0%
中津	454	43	42	45	35	31								196	43.2%
日田	445	28	49	41	31	34								183	41.1%
佐伯	544	28	72	76	41	37								254	46.7%
宇佐	457	29	56	60	32	27								204	44.6%
豊後大野	249	25	20	24	19	11								99	39.8%

進捗状況



月毎の進捗率 (目安)	4月	5月	6月	7月	8月	9月	10月	11月	12月	1月	2月	3月
	8.3%	16.6%	25.0%	33.3%	41.6%	50.0%	58.3%	66.6%	75.0%	83.3%	91.6%	100.0%

※ 雇用保険受給者の早期再就職件数については、1ヶ月遅れの公表となります。