

ハローワークの職業紹介業務目標の進捗状況について

令和5年7月

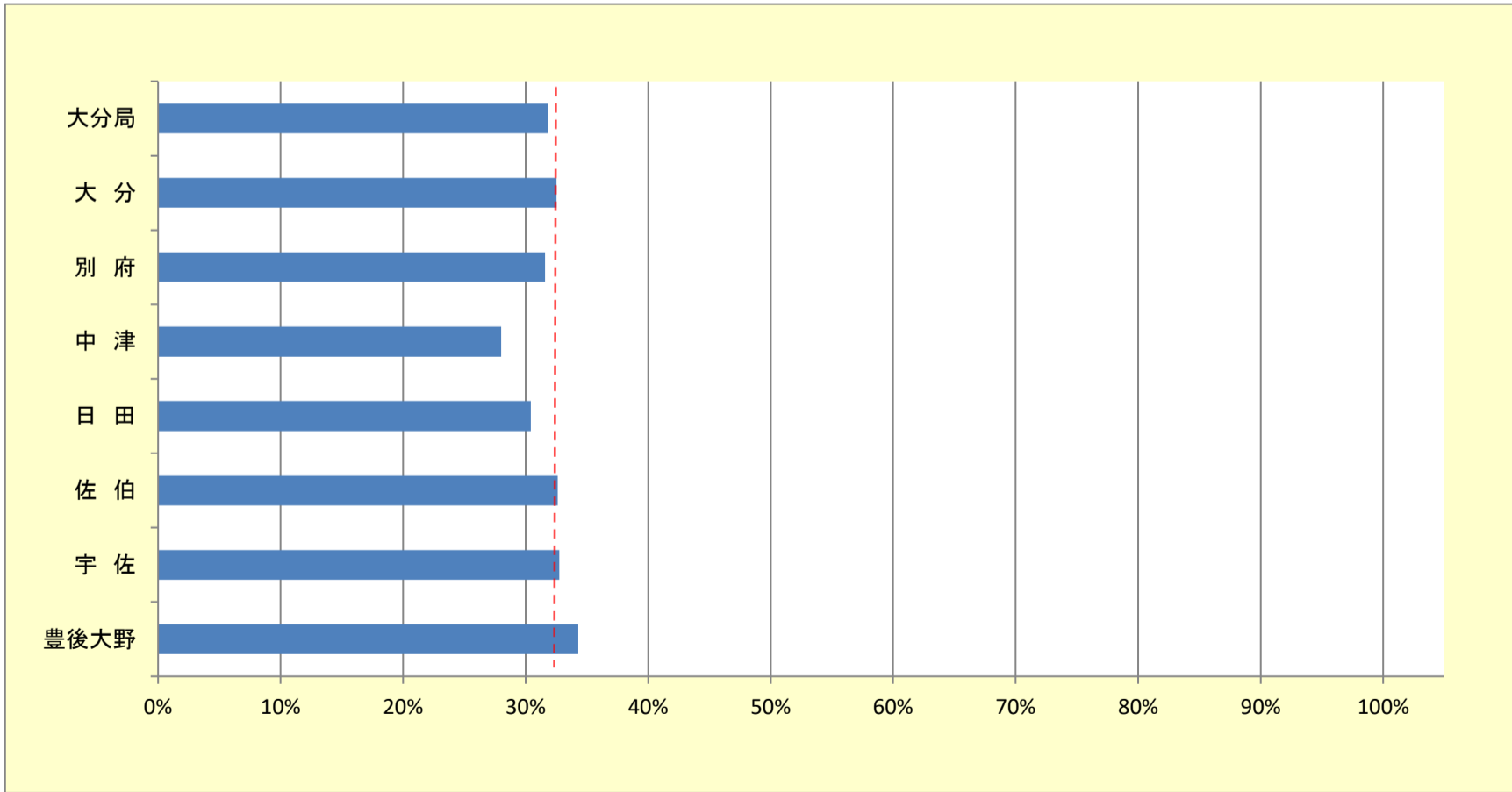
就職件数(一般)

実績

	目標値	4月	5月	6月	7月	8月	9月	10月	11月	12月	1月	2月	3月	合計	達成率
大分局	20,330	1,738	1,711	1,608	1,410									6,467	31.8%
大分	7,540	656	634	633	528									2,451	32.5%
別府	3,340	258	273	277	247									1,055	31.6%
中津	2,147	170	157	153	121									601	28.0%
日田	1,983	147	161	139	156									603	30.4%
佐伯	2,320	214	205	165	173									757	32.6%
宇佐	1,872	167	177	152	117									613	32.7%
豊後大野	1,128	126	104	89	68									387	34.3%

※「i 紹介就職(オンラインハローワーク紹介による就職を除く)」及び「ii オンラインハローワーク紹介による就職」の合計件数

進捗状況



月毎の進捗率(目安)	4月	5月	6月	7月	8月	9月	10月	11月	12月	1月	2月	3月
	8.3%	16.6%	25.0%	33.3%	41.6%	50.0%	58.3%	66.6%	75.0%	83.3%	91.6%	100.0%

ハローワークの職業紹介業務目標の進捗状況について

令和5年7月

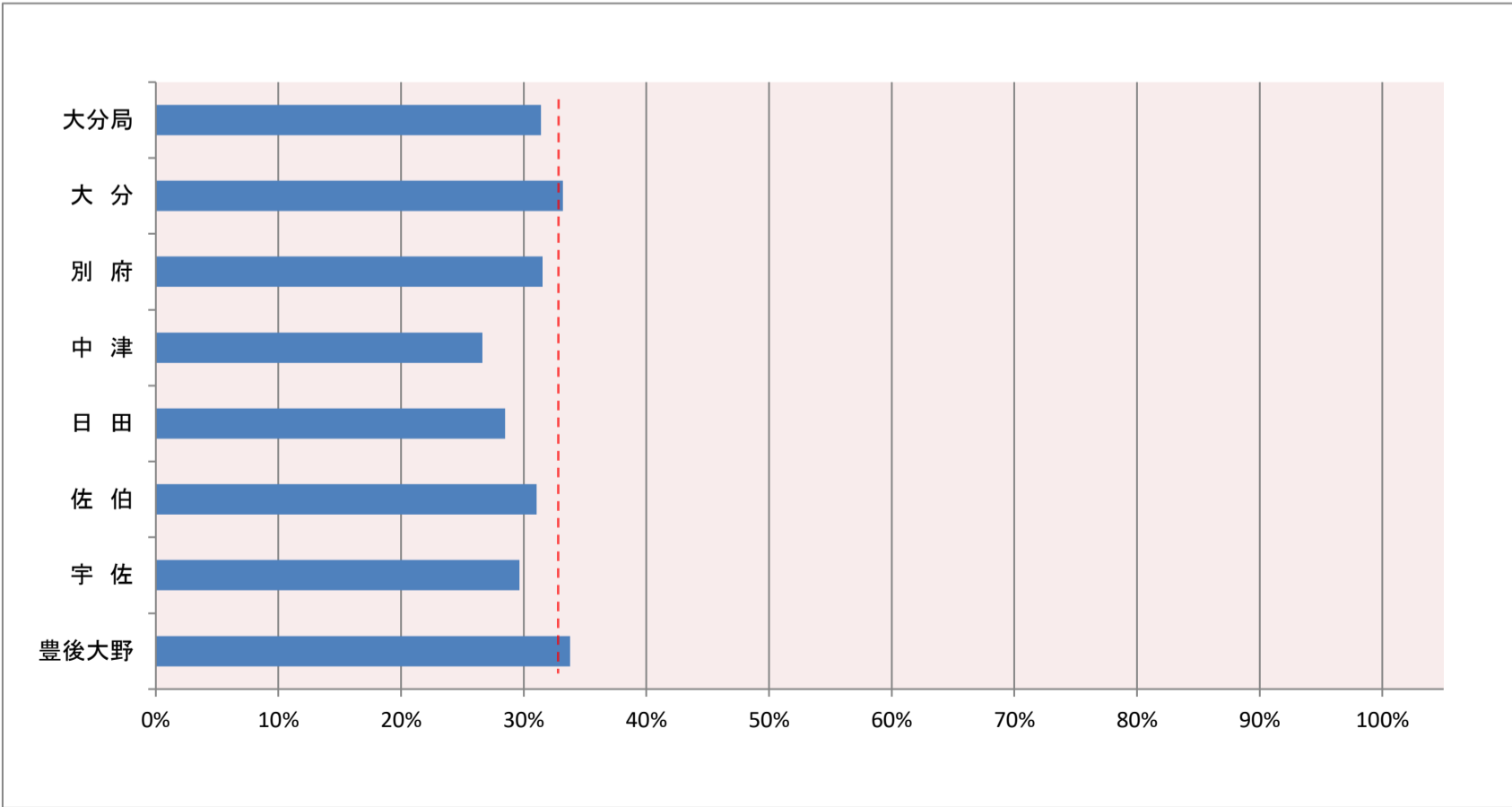
充足件数(一般、受理地ベース)

実績

	目標値	4月	5月	6月	7月	8月	9月	10月	11月	12月	1月	2月	3月	合計	達成率
大分局	19,898	1,692	1,639	1,560	1,355									6,246	31.4%
大分	8,565	762	730	727	625									2,844	33.2%
別府	2,909	231	237	243	206									917	31.5%
中津	1,918	141	138	132	100									511	26.6%
日田	1,816	126	133	125	133									517	28.5%
佐伯	2,039	186	165	141	141									633	31.0%
宇佐	1,721	147	150	122	91									510	29.6%
豊後大野	930	99	86	70	59									314	33.8%

※「i 紹介就職(オンラインハローワーク紹介による就職を除く)」及び「ii オンラインハローワーク紹介による就職」並びに「iii オンライン自主応募による就職」の合計件数

進捗状況



月毎の進捗率(目安)	4月	5月	6月	7月	8月	9月	10月	11月	12月	1月	2月	3月
	8.3%	16.6%	25.0%	33.3%	41.6%	50.0%	58.3%	66.6%	75.0%	83.3%	91.6%	100.0%

ハローワークの職業紹介業務 目標の進捗状況について

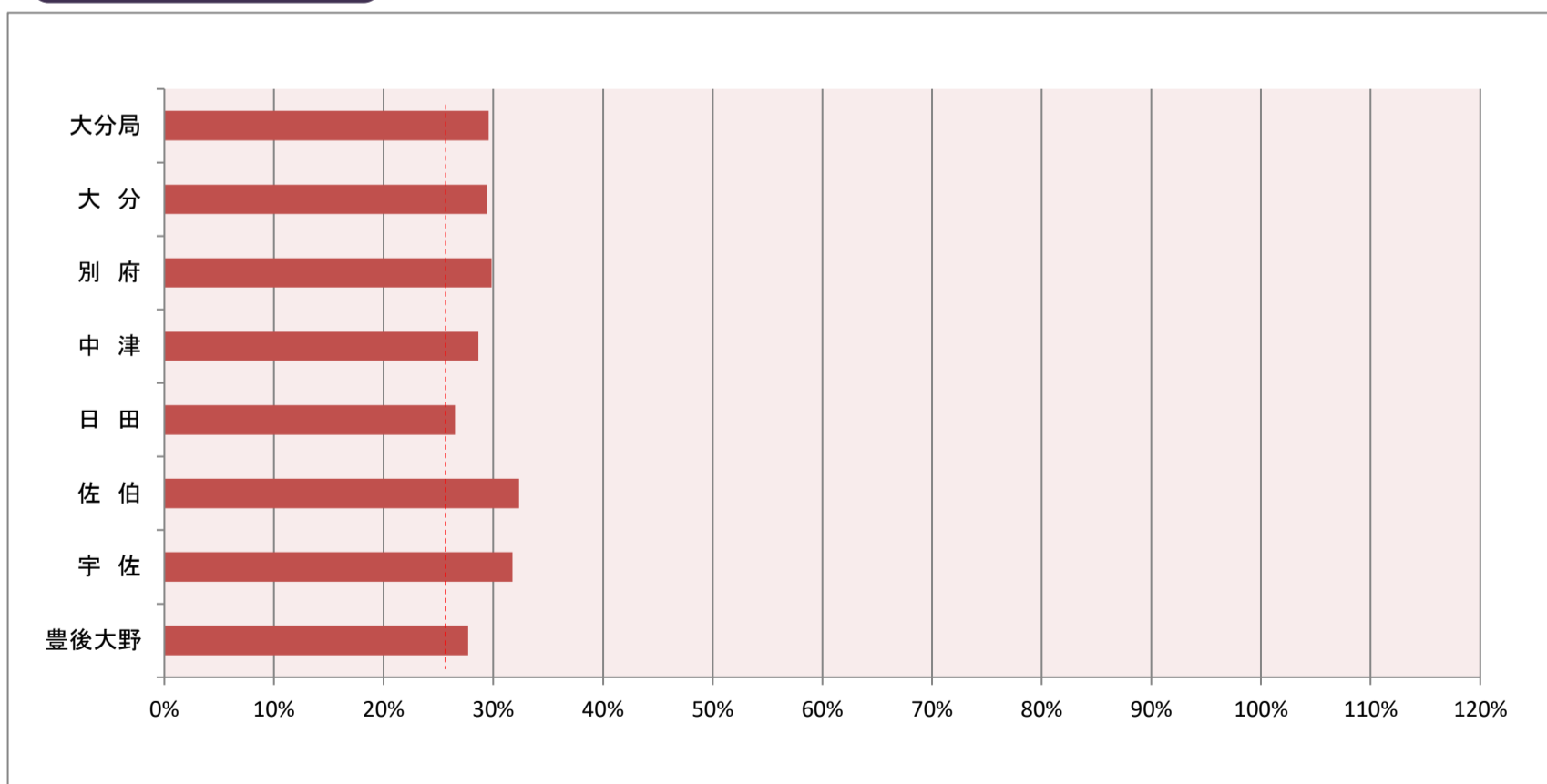
令和5年6月

雇用保険受給者の早期再就職件数

実績

	目標値	4月	5月	6月	7月	8月	9月	10月	11月	12月	1月	2月	3月	合計	達成率
大分局	5,348	374	619	589										1,582	29.6%
大分	2,294	170	268	236										674	29.4%
別府	905	51	112	107										270	29.8%
中津	454	43	42	45										130	28.6%
日田	445	28	49	41										118	26.5%
佐伯	544	28	72	76										176	32.4%
宇佐	457	29	56	60										145	31.7%
豊後大野	249	25	20	24										69	27.7%

進捗状況



月毎の進捗率 (目安)	4月	5月	6月	7月	8月	9月	10月	11月	12月	1月	2月	3月
	8.3%	16.6%	25.0%	33.3%	41.6%	50.0%	58.3%	66.6%	75.0%	83.3%	91.6%	100.0%

※ 雇用保険受給者の早期再就職件数については、1ヶ月遅れの公表となります。