

ハローワークの職業紹介業務目標の進捗状況について

令和5年6月

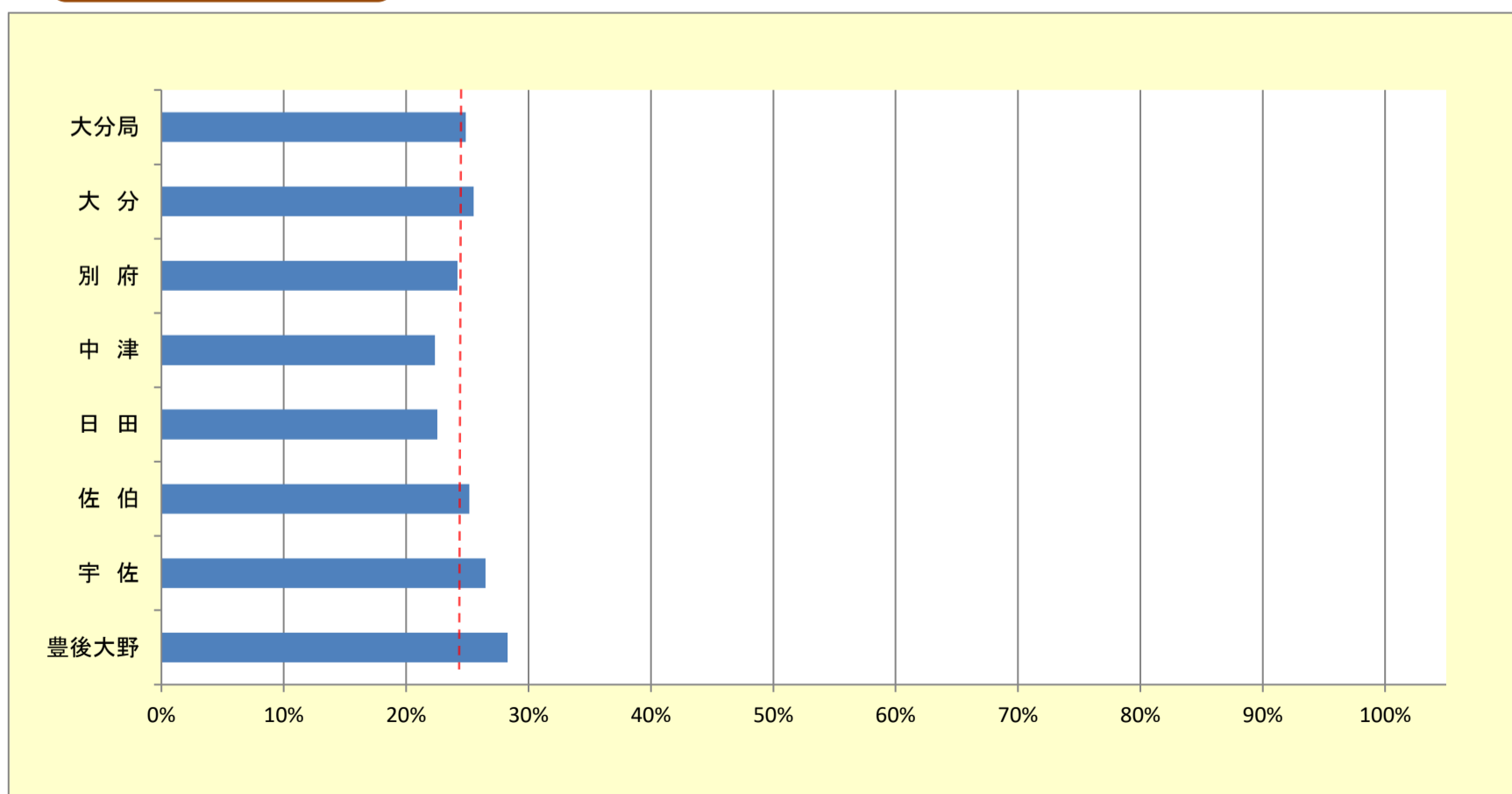
就職件数(一般)

実績

	目標値	4月	5月	6月	7月	8月	9月	10月	11月	12月	1月	2月	3月	合計	達成率
大分局	20,330	1,738	1,711	1,608										5,057	24.9%
大分	7,540	656	634	633										1,923	25.5%
別府	3,340	258	273	277										808	24.2%
中津	2,147	170	157	153										480	22.4%
日田	1,983	147	161	139										447	22.5%
佐伯	2,320	214	205	165										584	25.2%
宇佐	1,872	167	177	152										496	26.5%
豊後大野	1,128	126	104	89										319	28.3%

※「i 紹介就職(オンラインハローワーク紹介による就職を除く)」及び「ii オンラインハローワーク紹介による就職」の合計件数

進捗状況



月毎の進捗率 (目安)	4月	5月	6月	7月	8月	9月	10月	11月	12月	1月	2月	3月
	8.3%	16.6%	25.0%	33.3%	41.6%	50.0%	58.3%	66.6%	75.0%	83.3%	91.6%	100.0%

ハローワークの職業紹介業務目標の進捗状況について

令和5年6月

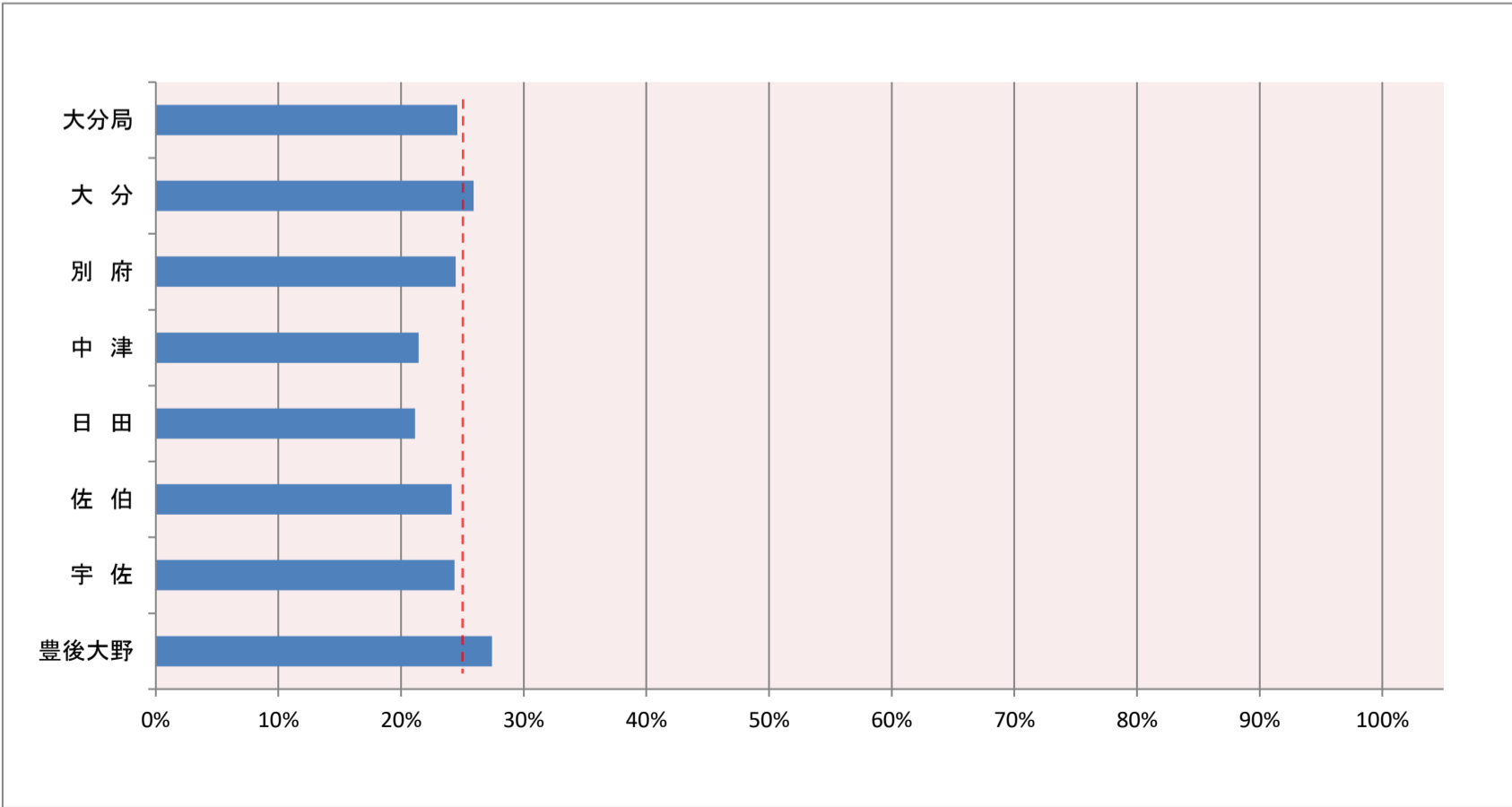
充足件数(一般、受理地ベース)

実績

	目標値	4月	5月	6月	7月	8月	9月	10月	11月	12月	1月	2月	3月	合計	達成率
大分局	19,898	1,692	1,639	1,560										4,891	24.6%
大分	8,565	762	730	727										2,219	25.9%
別府	2,909	231	237	243										711	24.4%
中津	1,918	141	138	132										411	21.4%
日田	1,816	126	133	125										384	21.1%
佐伯	2,039	186	165	141										492	24.1%
宇佐	1,721	147	150	122										419	24.3%
豊後大野	930	99	86	70										255	27.4%

※「i 紹介就職(オンラインハローワーク紹介による就職を除く)」及び「ii オンラインハローワーク紹介による就職」並びに「iii オンライン自主応募による就職」の合計件数

進捗状況



月毎の進捗率(目安)	4月	5月	6月	7月	8月	9月	10月	11月	12月	1月	2月	3月
	8.3%	16.6%	25.0%	33.3%	41.6%	50.0%	58.3%	66.6%	75.0%	83.3%	91.6%	100.0%

ハローワークの職業紹介業務 目標の進捗状況について

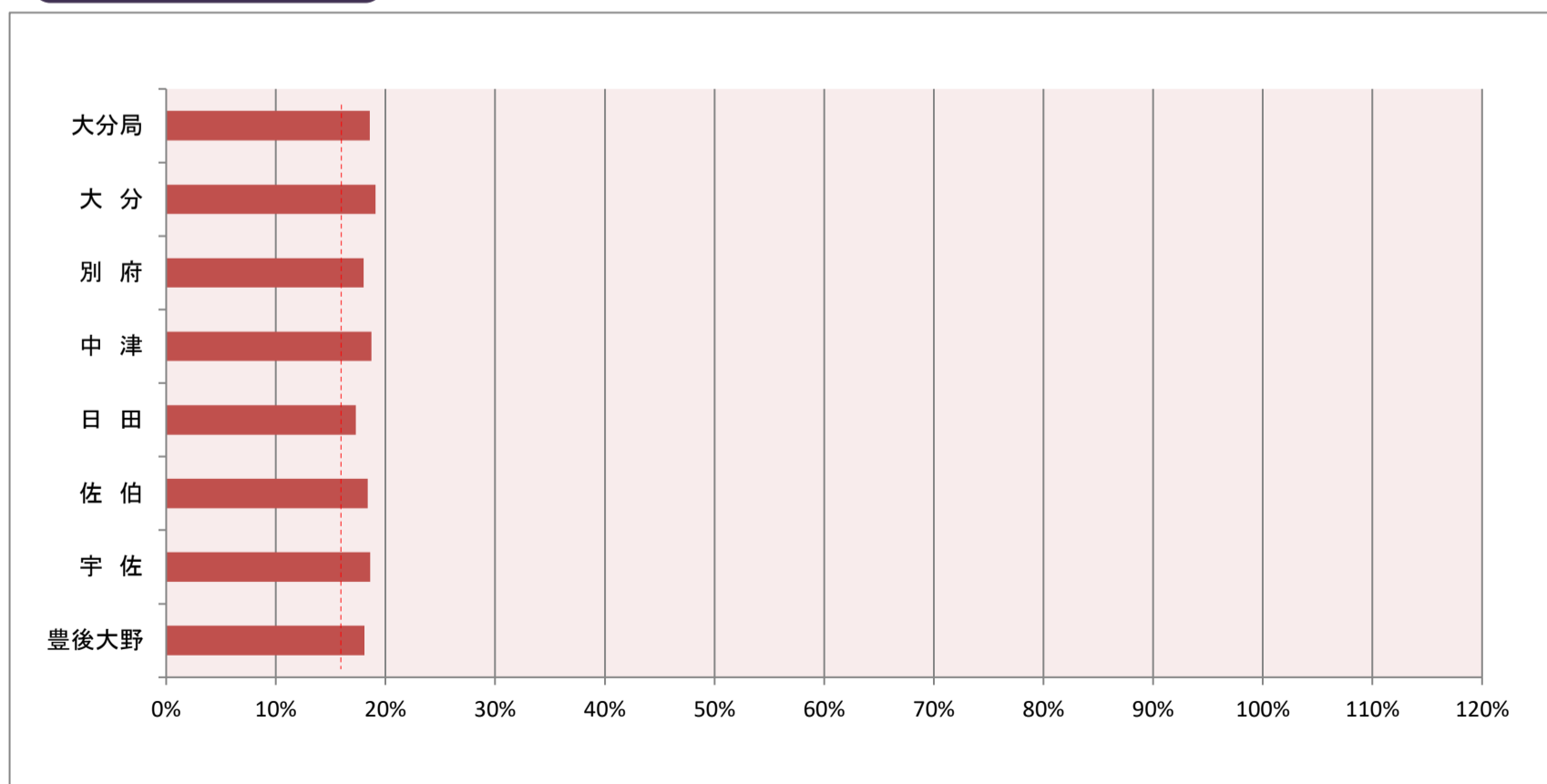
令和5年5月

雇用保険受給者の早期再就職件数

実績

	目標値	4月	5月	6月	7月	8月	9月	10月	11月	12月	1月	2月	3月	合計	達成率
大分局	5,348	374	619											993	18.6%
大分	2,294	170	268											438	19.1%
別府	905	51	112											163	18.0%
中津	454	43	42											85	18.7%
日田	445	28	49											77	17.3%
佐伯	544	28	72											100	18.4%
宇佐	457	29	56											85	18.6%
豊後大野	249	25	20											45	18.1%

進捗状況



月毎の進捗率 (目安)	4月	5月	6月	7月	8月	9月	10月	11月	12月	1月	2月	3月
	8.3%	16.6%	25.0%	33.3%	41.6%	50.0%	58.3%	66.6%	75.0%	83.3%	91.6%	100.0%

※ 雇用保険受給者の早期再就職件数については、1ヶ月遅れの公表となります。