

ハローワークの職業紹介業務目標の進捗状況について

令和5年5月

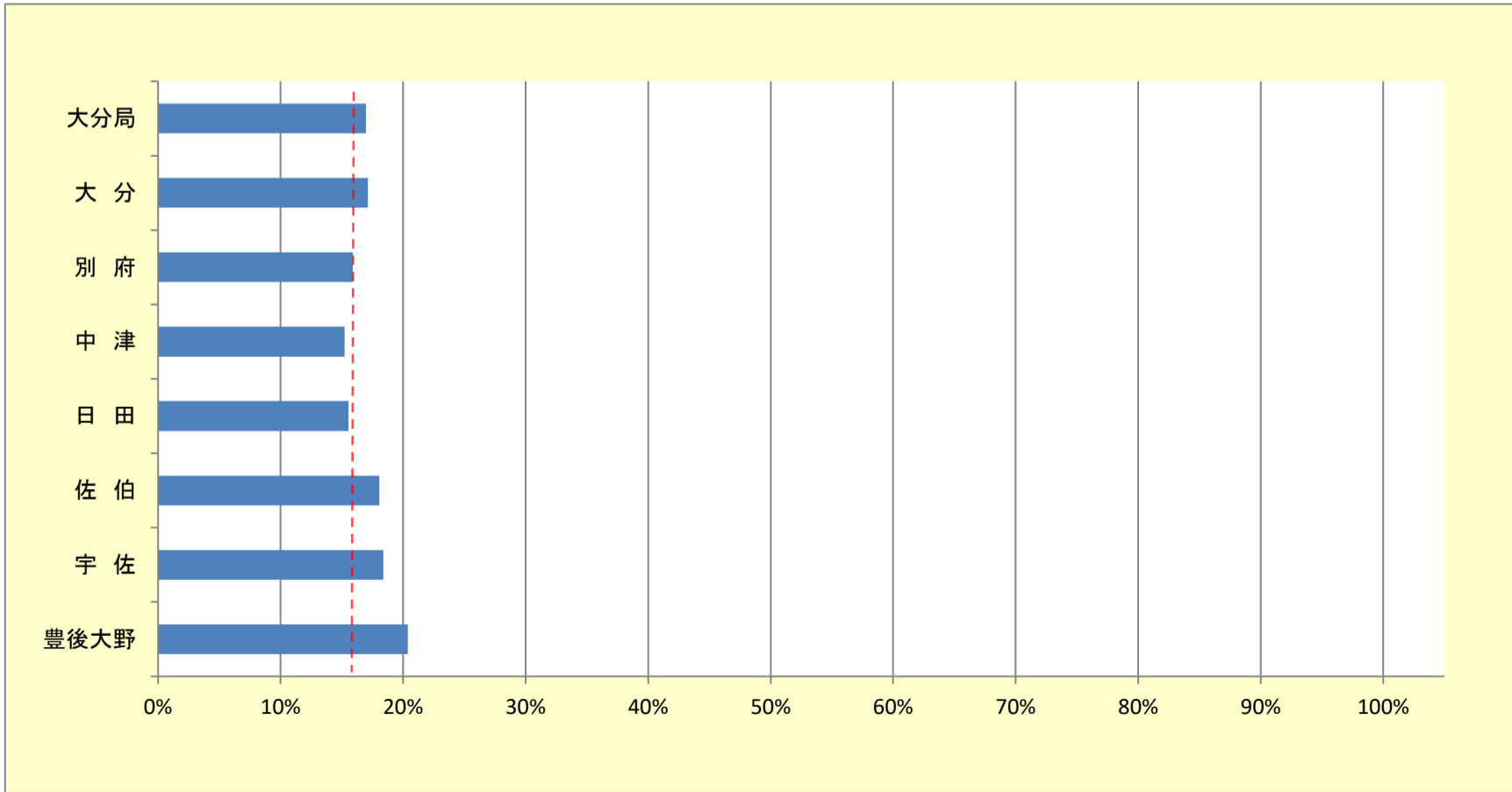
就職件数(一般)

実績

	目標値	4月	5月	6月	7月	8月	9月	10月	11月	12月	1月	2月	3月	合計	達成率
大分局	20,330	1,738	1,711											3,449	17.0%
大分	7,540	656	634											1,290	17.1%
別府	3,340	258	273											531	15.9%
中津	2,147	170	157											327	15.2%
日田	1,983	147	161											308	15.5%
佐伯	2,320	214	205											419	18.1%
宇佐	1,872	167	177											344	18.4%
豊後大野	1,128	126	104											230	20.4%

※「i 紹介就職(オンラインハローワーク紹介による就職を除く)」及び「ii オンラインハローワーク紹介による就職」の合計件数

進捗状況



月毎の進捗率 (目安)	4月	5月	6月	7月	8月	9月	10月	11月	12月	1月	2月	3月
	8.3%	16.6%	25.0%	33.3%	41.6%	50.0%	58.3%	66.6%	75.0%	83.3%	91.6%	100.0%

ハローワークの職業紹介業務目標の進捗状況について

令和5年5月

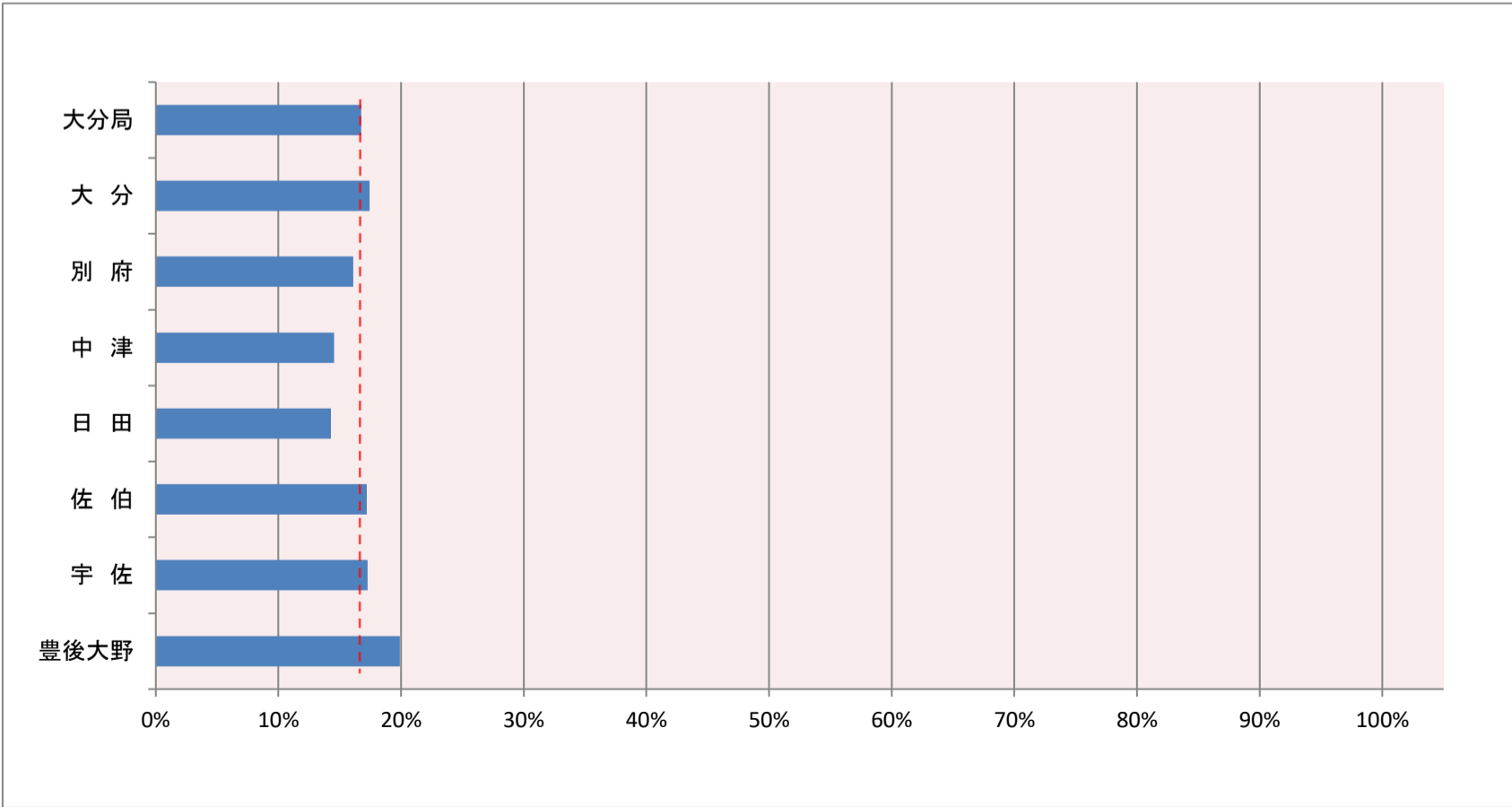
充足件数(一般、受理地ベース)

実績

	目標値	4月	5月	6月	7月	8月	9月	10月	11月	12月	1月	2月	3月	合計	達成率
大分局	19,898	1,692	1,639											3,331	16.7%
大分	8,565	762	730											1,492	17.4%
別府	2,909	231	237											468	16.1%
中津	1,918	141	138											279	14.5%
日田	1,816	126	133											259	14.3%
佐伯	2,039	186	165											351	17.2%
宇佐	1,721	147	150											297	17.3%
豊後大野	930	99	86											185	19.9%

※「i 紹介就職(オンラインハローワーク紹介による就職を除く)」及び「ii オンラインハローワーク紹介による就職」並びに「iii オンライン自主応募による就職」の合計件数

進捗状況



月毎の進捗率(目安)	4月	5月	6月	7月	8月	9月	10月	11月	12月	1月	2月	3月
	8.3%	16.6%	25.0%	33.3%	41.6%	50.0%	58.3%	66.6%	75.0%	83.3%	91.6%	100.0%

ハローワークの職業紹介業務 目標の進捗状況について

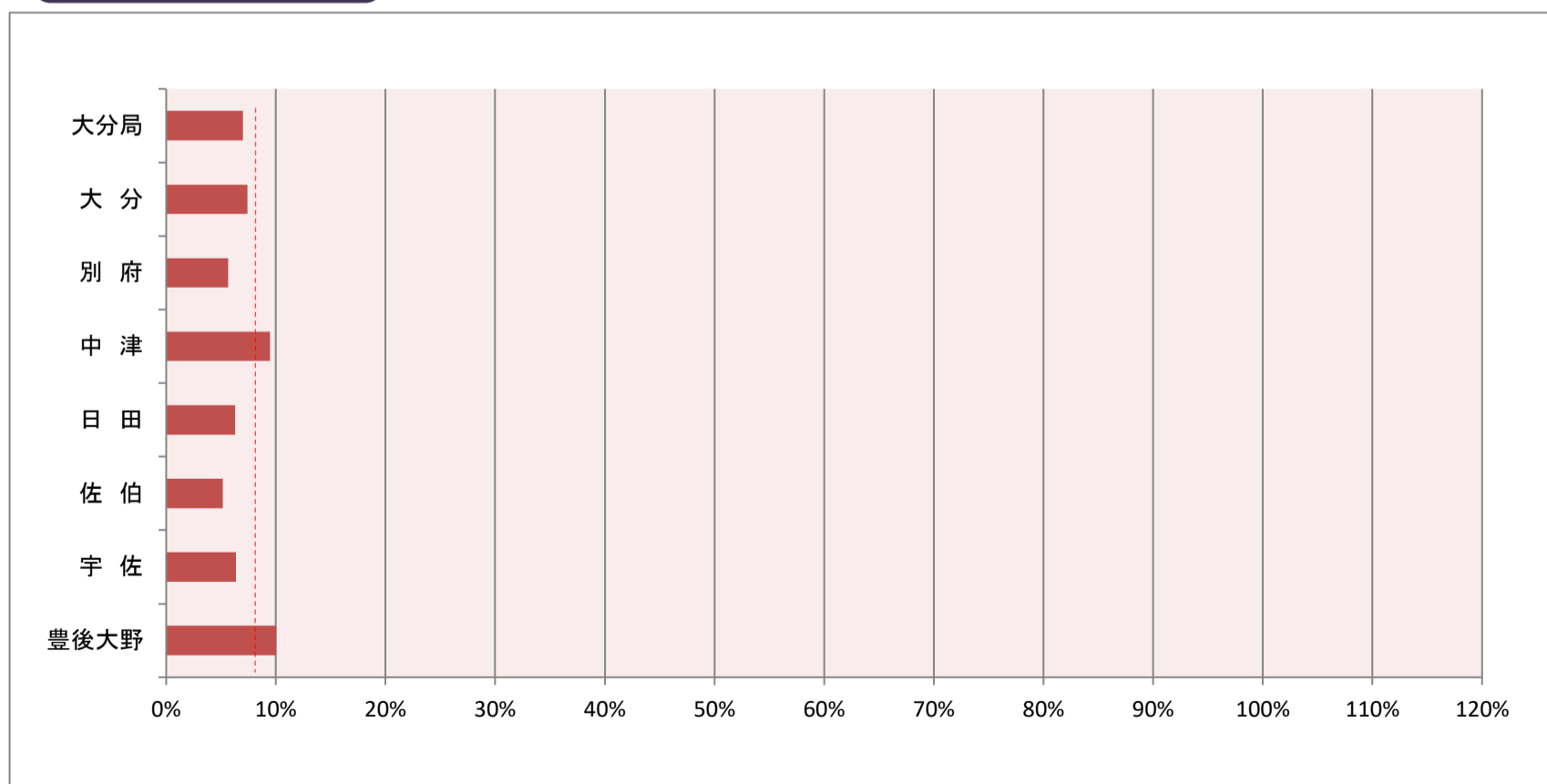
令和5年4月

雇用保険受給者の早期再就職件数

実績

	目標値	4月	5月	6月	7月	8月	9月	10月	11月	12月	1月	2月	3月	合計	達成率
大分局	5,348	374												374	7.0%
大分	2,294	170												170	7.4%
別府	905	51												51	5.6%
中津	454	43												43	9.5%
日田	445	28												28	6.3%
佐伯	544	28												28	5.1%
宇佐	457	29												29	6.3%
豊後大野	249	25												25	10.0%

進捗状況



月毎の進捗率 (目安)	4月	5月	6月	7月	8月	9月	10月	11月	12月	1月	2月	3月
	8.3%	16.6%	25.0%	33.3%	41.6%	50.0%	58.3%	66.6%	75.0%	83.3%	91.6%	100.0%

※ 雇用保険受給者の早期再就職件数については、1ヶ月遅れの公表となります。