

ハローワークの職業紹介業務目標の進捗状況について

令和5年3月

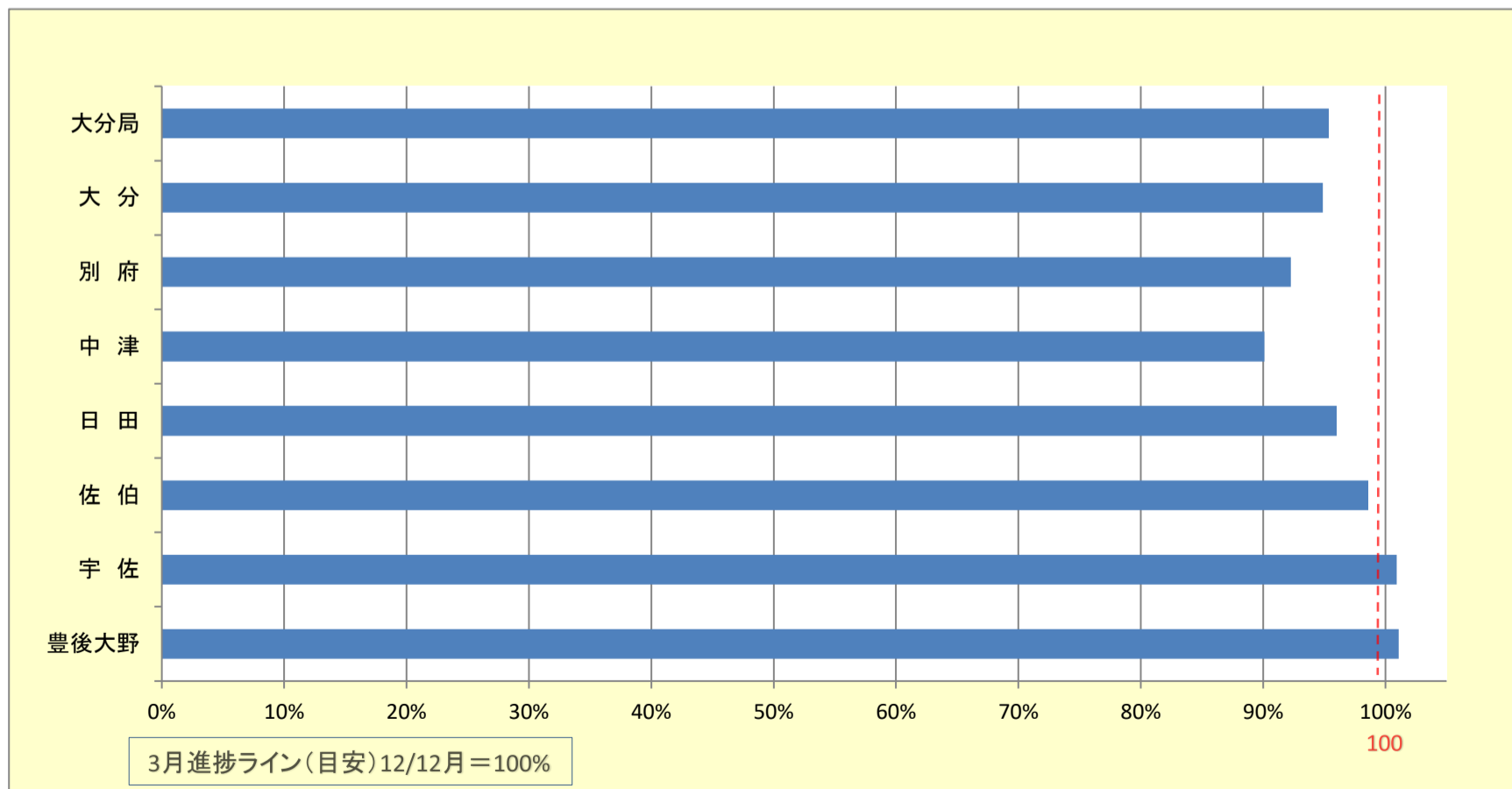
就職件数(一般)

実績

	目標値	4月	5月	6月	7月	8月	9月	10月	11月	12月	1月	2月	3月	合計	達成率
大分局	20,240	1,761	1,680	1,709	1,495	1,440	1,520	1,476	1,458	1,212	1,289	1,783	2,478	19,301	95.4%
大分	7,536	659	628	602	537	517	557	537	544	454	515	670	930	7,150	94.9%
別府	3,343	247	319	295	242	228	248	229	245	178	187	296	371	3,085	92.3%
中津	2,163	174	181	183	151	139	157	150	132	128	115	177	262	1,949	90.1%
日田	1,956	172	134	194	158	143	155	158	134	120	132	134	244	1,878	96.0%
佐伯	2,283	249	166	196	166	184	163	179	183	137	142	203	283	2,251	98.6%
宇佐	1,858	167	157	152	142	149	151	142	127	115	122	186	265	1,875	100.9%
豊後大野	1,101	93	95	87	99	80	89	81	93	80	76	117	123	1,113	101.1%

※「i 紹介就職(オンラインハローワーク紹介による就職を除く)」及び「ii オンラインハローワーク紹介による就職」の合計件数

進捗状況



ハローワークの職業紹介業務目標の進捗状況について

令和5年3月

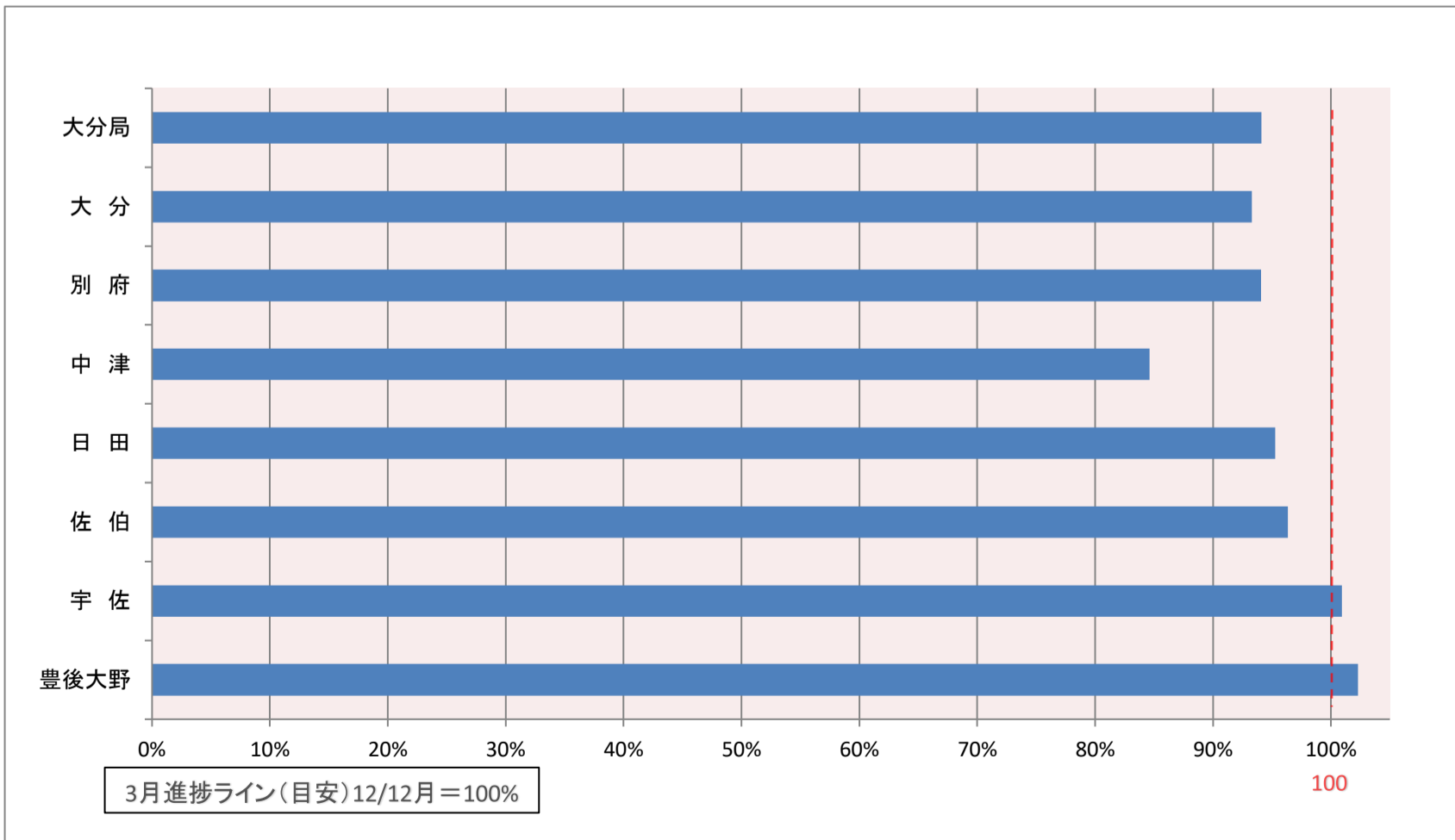
充足件数(一般、受理地ベース)

実績

	目標値	4月	5月	6月	7月	8月	9月	10月	11月	12月	1月	2月	3月	合計	達成率
大分局	19,878	1,703	1,616	1,659	1,453	1,389	1,458	1,449	1,394	1,144	1,234	1,735	2,472	18,706	94.1%
大分	8,593	730	738	663	614	561	621	611	591	483	568	766	1,070	8,016	93.3%
別府	2,914	232	260	269	220	209	215	211	203	171	165	254	332	2,741	94.1%
中津	1,958	144	138	169	120	123	127	142	101	92	92	149	260	1,657	84.6%
日田	1,784	152	112	180	148	139	143	132	131	117	120	116	210	1,700	95.3%
佐伯	2,018	225	139	167	143	146	137	160	170	113	126	167	251	1,944	96.3%
宇佐	1,693	150	144	141	126	145	143	123	118	97	108	175	239	1,709	100.9%
豊後大野	918	70	85	70	82	66	72	70	80	71	55	108	110	939	102.3%

※「i 紹介就職(オンラインハローワーク紹介による就職を除く)」及び「ii オンラインハローワーク紹介による就職」並びに「iii オンライン自主応募による就職」の合計件数

進捗状況



ハローワークの職業紹介業務 目標の進捗状況について

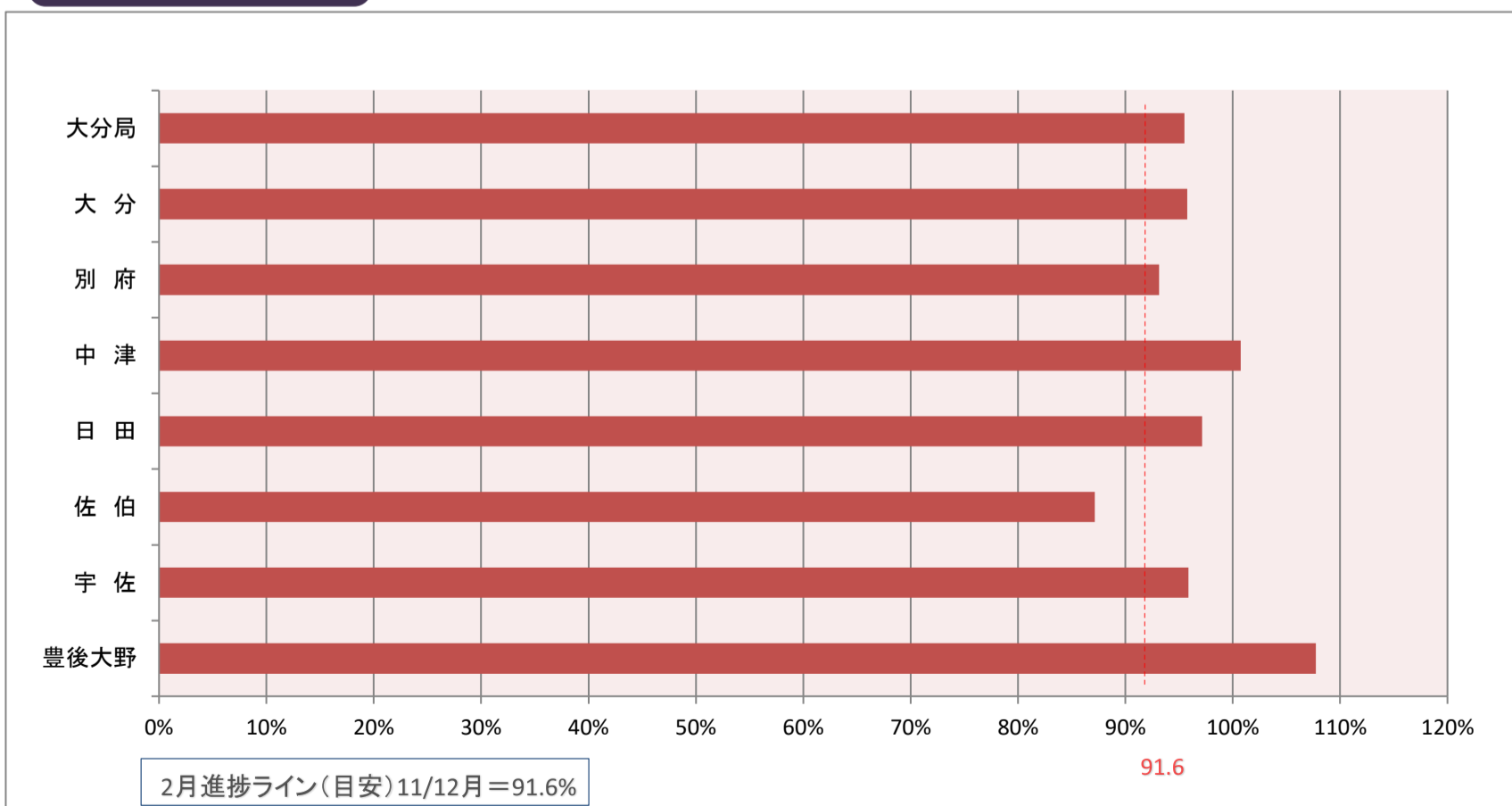
令和5年2月

雇用保険受給者の早期再就職件数

実績

	目標値	4月	5月	6月	7月	8月	9月	10月	11月	12月	1月	2月	3月	合計	達成率
大分局	4,900	395	565	594	439	468	389	415	406	389	284	336		4,680	95.5%
大分	2,097	160	230	267	196	202	157	178	185	161	137	135		2,008	95.8%
別府	833	64	119	90	72	72	69	62	66	63	43	56		776	93.2%
中津	414	36	45	53	38	43	30	48	30	35	31	28		417	100.7%
日田	419	30	50	53	35	50	28	33	35	33	21	39		407	97.1%
佐伯	506	40	55	54	35	43	38	46	33	40	23	34		441	87.2%
宇佐	411	43	38	52	46	38	39	32	31	33	17	25		394	95.9%
豊後大野	220	22	28	25	17	20	28	16	26	24	12	19		237	107.7%

進捗状況



※ 雇用保険受給者の早期再就職件数については、1ヶ月遅れの公表となります。