

ハローワークの職業紹介業務目標の進捗状況について

令和5年1月

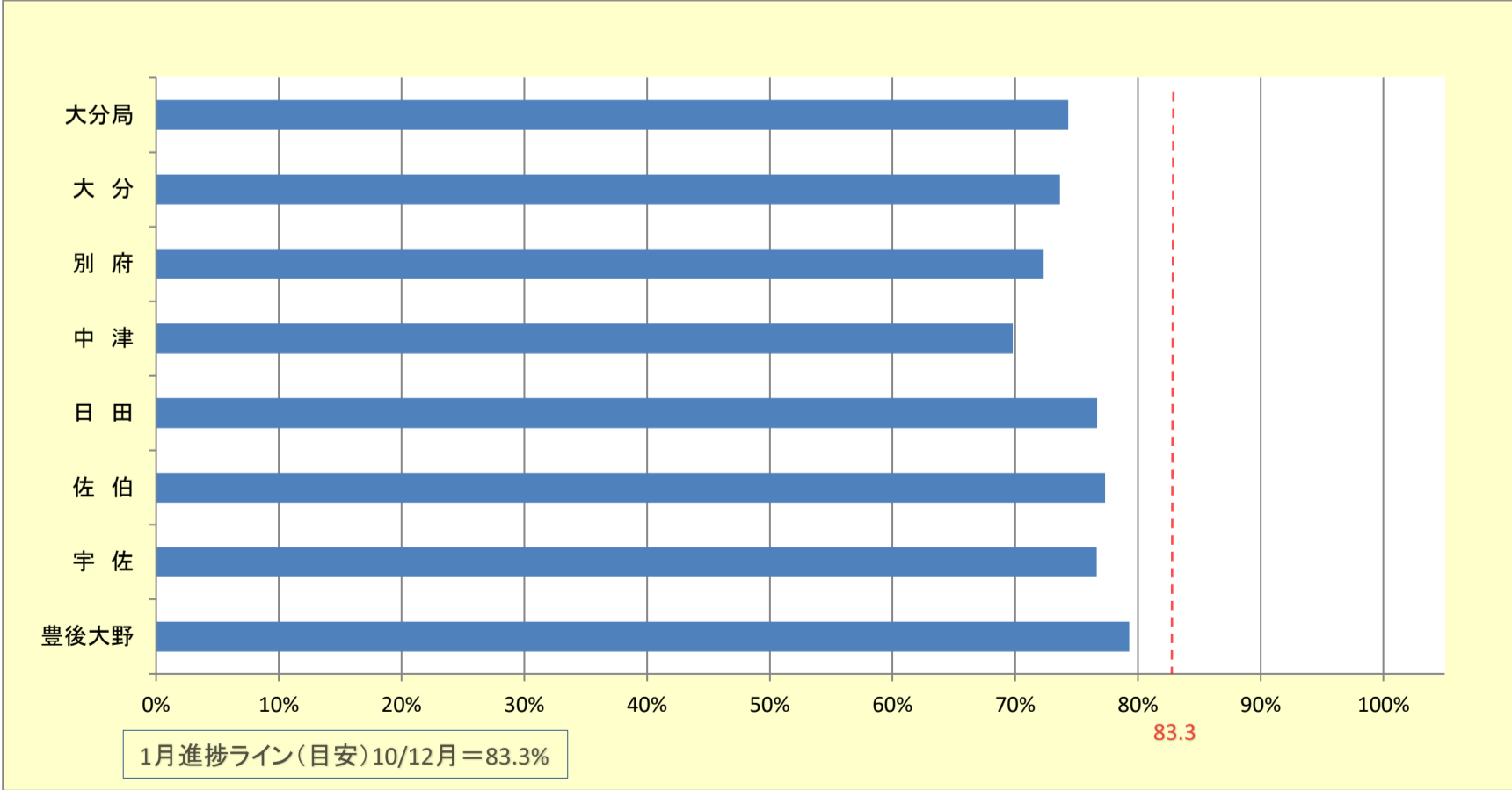
就職件数(一般)

実績

	目標値	4月	5月	6月	7月	8月	9月	10月	11月	12月	1月	2月	3月	合計	達成率
大分局	20,240	1,761	1,680	1,709	1,495	1,440	1,520	1,476	1,458	1,212	1,289			15,040	74.3%
大分	7,536	659	628	602	537	517	557	537	544	454	515			5,550	73.6%
別府	3,343	247	319	295	242	228	248	229	245	178	187			2,418	72.3%
中津	2,163	174	181	183	151	139	157	150	132	128	115			1,510	69.8%
日田	1,956	172	134	194	158	143	155	158	134	120	132			1,500	76.7%
佐伯	2,283	249	166	196	166	184	163	179	183	137	142			1,765	77.3%
宇佐	1,858	167	157	152	142	149	151	142	127	115	122			1,424	76.6%
豊後大野	1,101	93	95	87	99	80	89	81	93	80	76			873	79.3%

※「i 紹介就職(オンラインハローワーク紹介による就職を除く)」及び「ii オンラインハローワーク紹介による就職」の合計件数

進捗状況



ハローワークの職業紹介業務目標の進捗状況について

令和5年1月

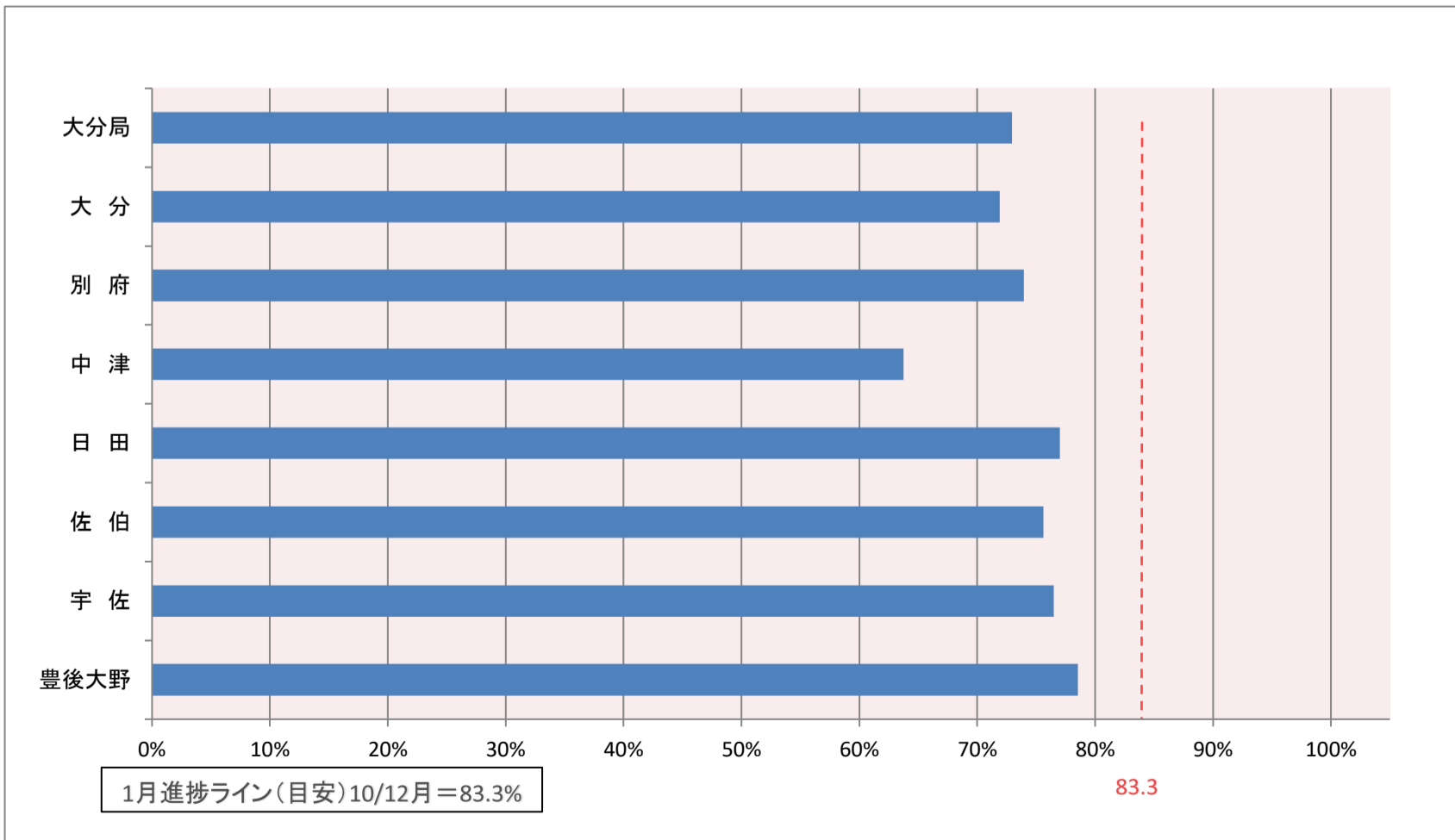
充足件数(一般、受理地ベース)

実績

	目標値	4月	5月	6月	7月	8月	9月	10月	11月	12月	1月	2月	3月	合計	達成率
大分局	19,878	1,703	1,616	1,659	1,453	1,389	1,458	1,449	1,394	1,144	1,234			14,499	72.9%
大分	8,593	730	738	663	614	561	621	611	591	483	568			6,180	71.9%
別府	2,914	232	260	269	220	209	215	211	203	171	165			2,155	74.0%
中津	1,958	144	138	169	120	123	127	142	101	92	92			1,248	63.7%
日田	1,784	152	112	180	148	139	143	132	131	117	120			1,374	77.0%
佐伯	2,018	225	139	167	143	146	137	160	170	113	126			1,526	75.6%
宇佐	1,693	150	144	141	126	145	143	123	118	97	108			1,295	76.5%
豊後大野	918	70	85	70	82	66	72	70	80	71	55			721	78.5%

※「i 紹介就職(オンラインハローワーク紹介による就職を除く)」及び「ii オンラインハローワーク紹介による就職」並びに「iii オンライン自主応募による就職」の合計件数

進捗状況



ハローワークの職業紹介業務 目標の進捗状況について

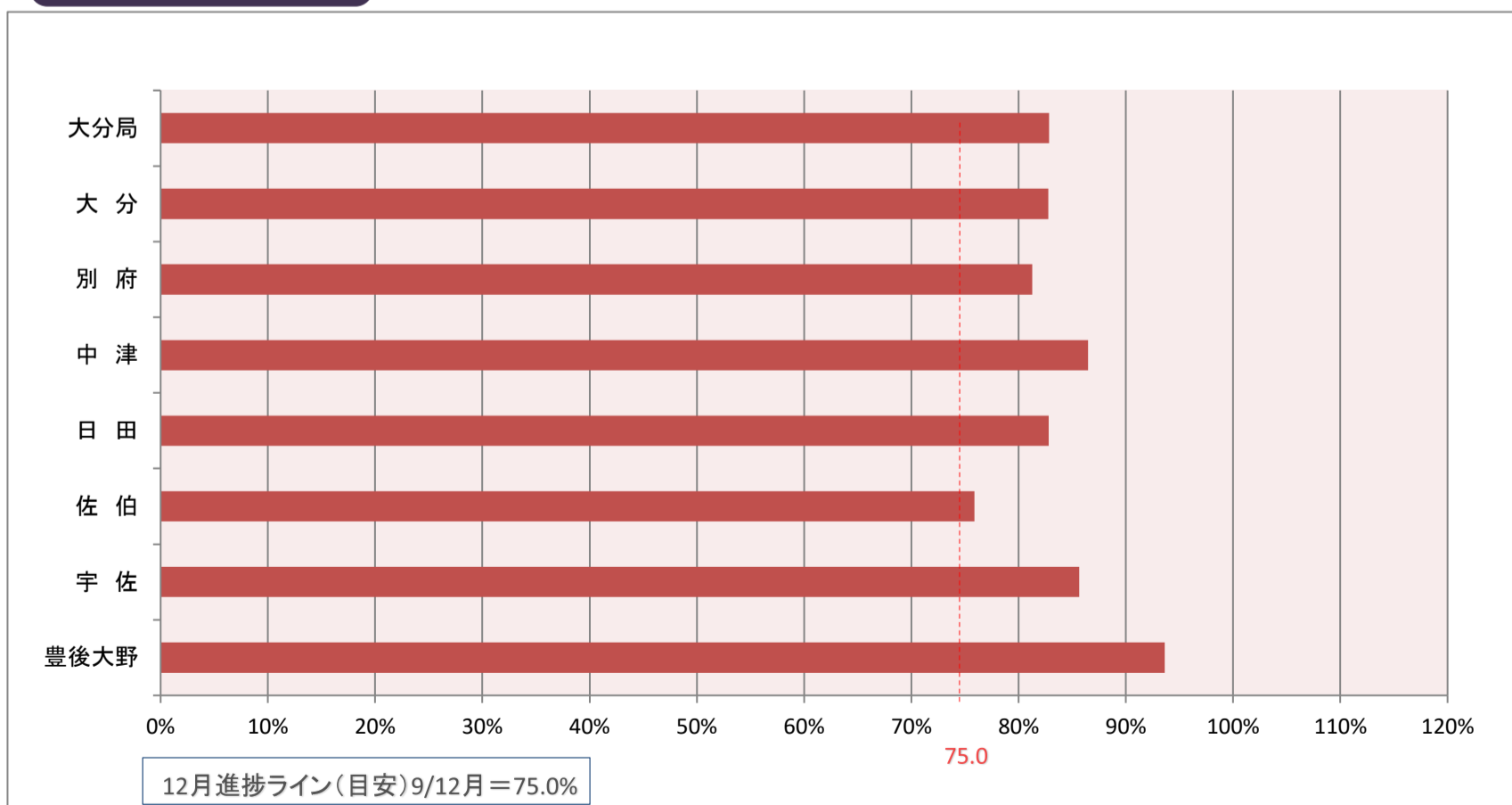
令和4年12月

雇用保険受給者の早期再就職件数

実績

	目標値	4月	5月	6月	7月	8月	9月	10月	11月	12月	1月	2月	3月	合計	達成率
大分局	4,900	395	565	594	439	468	389	415	406	389				4,060	82.9%
大分	2,097	160	230	267	196	202	157	178	185	161				1,736	82.8%
別府	833	64	119	90	72	72	69	62	66	63				677	81.3%
中津	414	36	45	53	38	43	30	48	30	35				358	86.5%
日田	419	30	50	53	35	50	28	33	35	33				347	82.8%
佐伯	506	40	55	54	35	43	38	46	33	40				384	75.9%
宇佐	411	43	38	52	46	38	39	32	31	33				352	85.6%
豊後大野	220	22	28	25	17	20	28	16	26	24				206	93.6%

進捗状況



※ 雇用保険受給者の早期再就職件数については、1ヶ月遅れの公表となります。