

# ハローワークの職業紹介業務目標の進捗状況について

令和4年9月

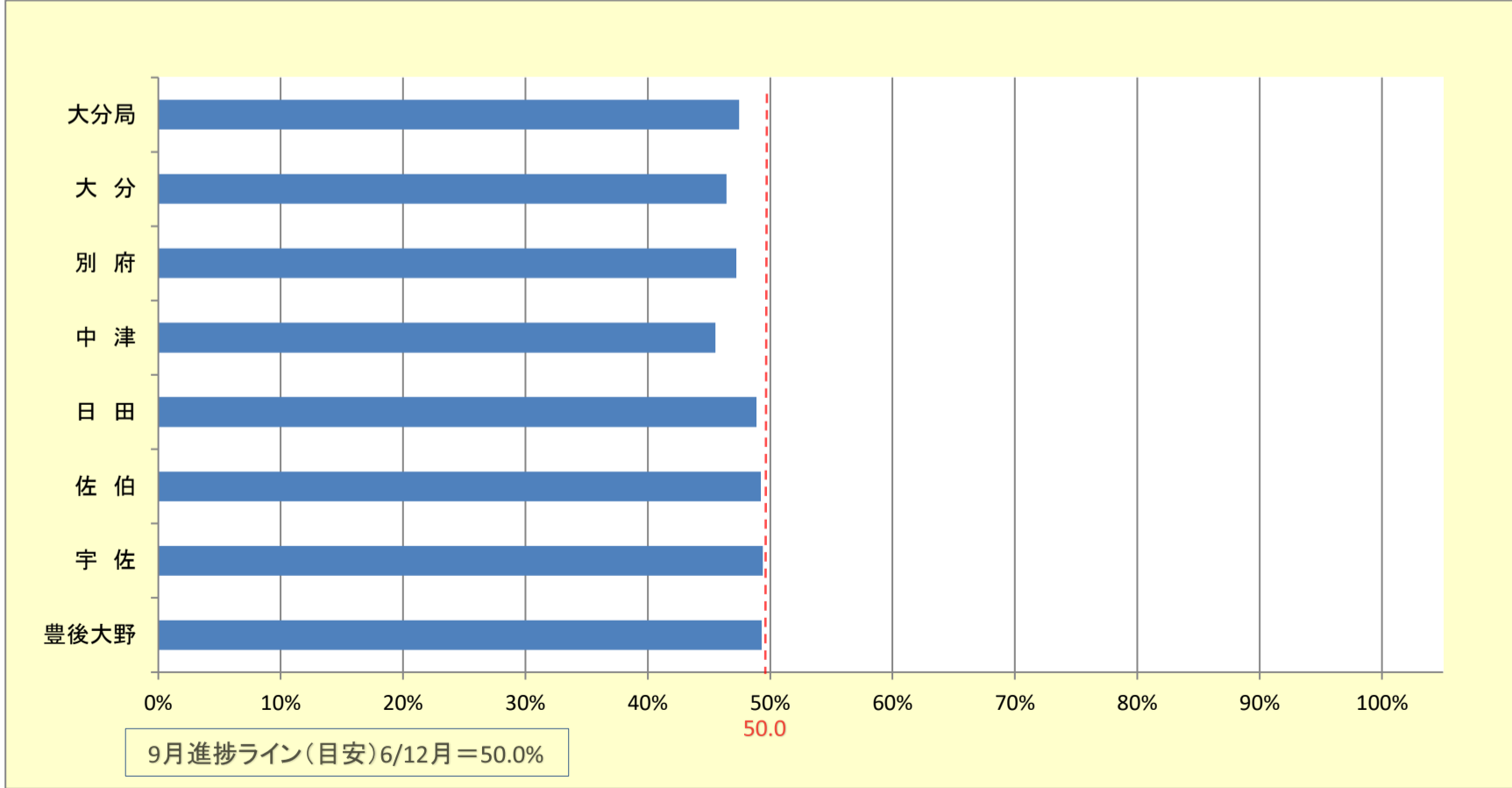
## 就職件数(一般)

### 実績

	目標値	4月	5月	6月	7月	8月	9月	10月	11月	12月	1月	2月	3月	合計	達成率
大分局	20,240	1,761	1,680	1,709	1,495	1,440	1,520							9,605	47.5%
大分	7,536	659	628	602	537	517	557							3,500	46.4%
別府	3,343	247	319	295	242	228	248							1,579	47.2%
中津	2,163	174	181	183	151	139	157							985	45.5%
日田	1,956	172	134	194	158	143	155							956	48.9%
佐伯	2,283	249	166	196	166	184	163							1,124	49.2%
宇佐	1,858	167	157	152	142	149	151							918	49.4%
豊後大野	1,101	93	95	87	99	80	89							543	49.3%

※「i 紹介就職(オンラインハローワーク紹介による就職を除く)」及び「ii オンラインハローワーク紹介による就職」の合計件数

### 進捗状況



# ハローワークの職業紹介業務目標の進捗状況について

令和4年9月

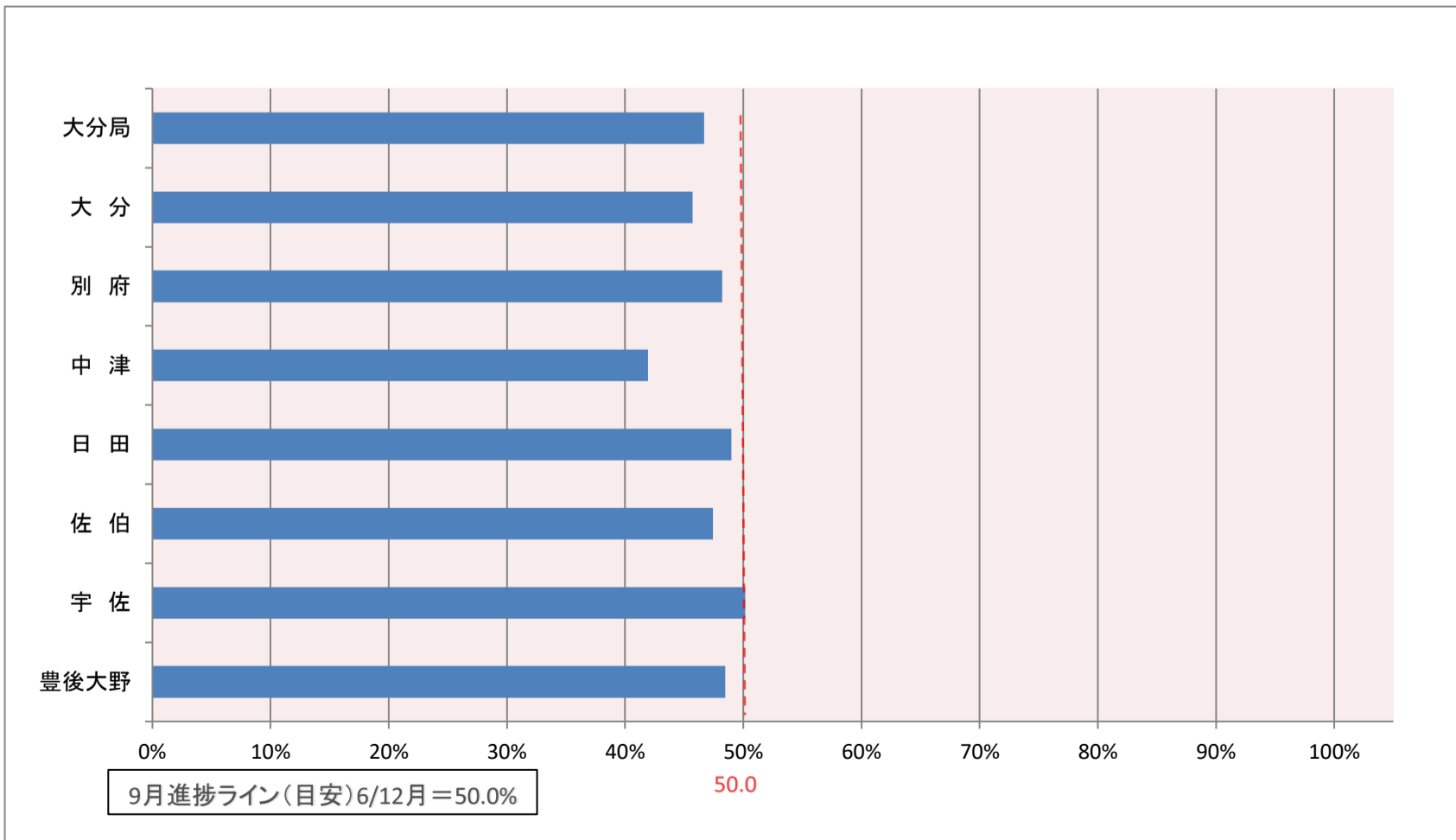
充足件数(一般、受理地ベース)

## 実績

	目標値	4月	5月	6月	7月	8月	9月	10月	11月	12月	1月	2月	3月	合計	達成率
大分局	19,878	1,703	1,616	1,659	1,453	1,389	1,458							9,278	46.7%
大分	8,593	730	738	663	614	561	621							3,927	45.7%
別府	2,914	232	260	269	220	209	215							1,405	48.2%
中津	1,958	144	138	169	120	123	127							821	41.9%
日田	1,784	152	112	180	148	139	143							874	49.0%
佐伯	2,018	225	139	167	143	146	137							957	47.4%
宇佐	1,693	150	144	141	126	145	143							849	50.1%
豊後大野	918	70	85	70	82	66	72							445	48.5%

※「i 紹介就職(オンラインハローワーク紹介による就職を除く)」及び「ii オンラインハローワーク紹介による就職」並びに「iii オンライン自主応募による就職」の合計件数

## 進捗状況



# ハローワークの職業紹介業務 目標の進捗状況について

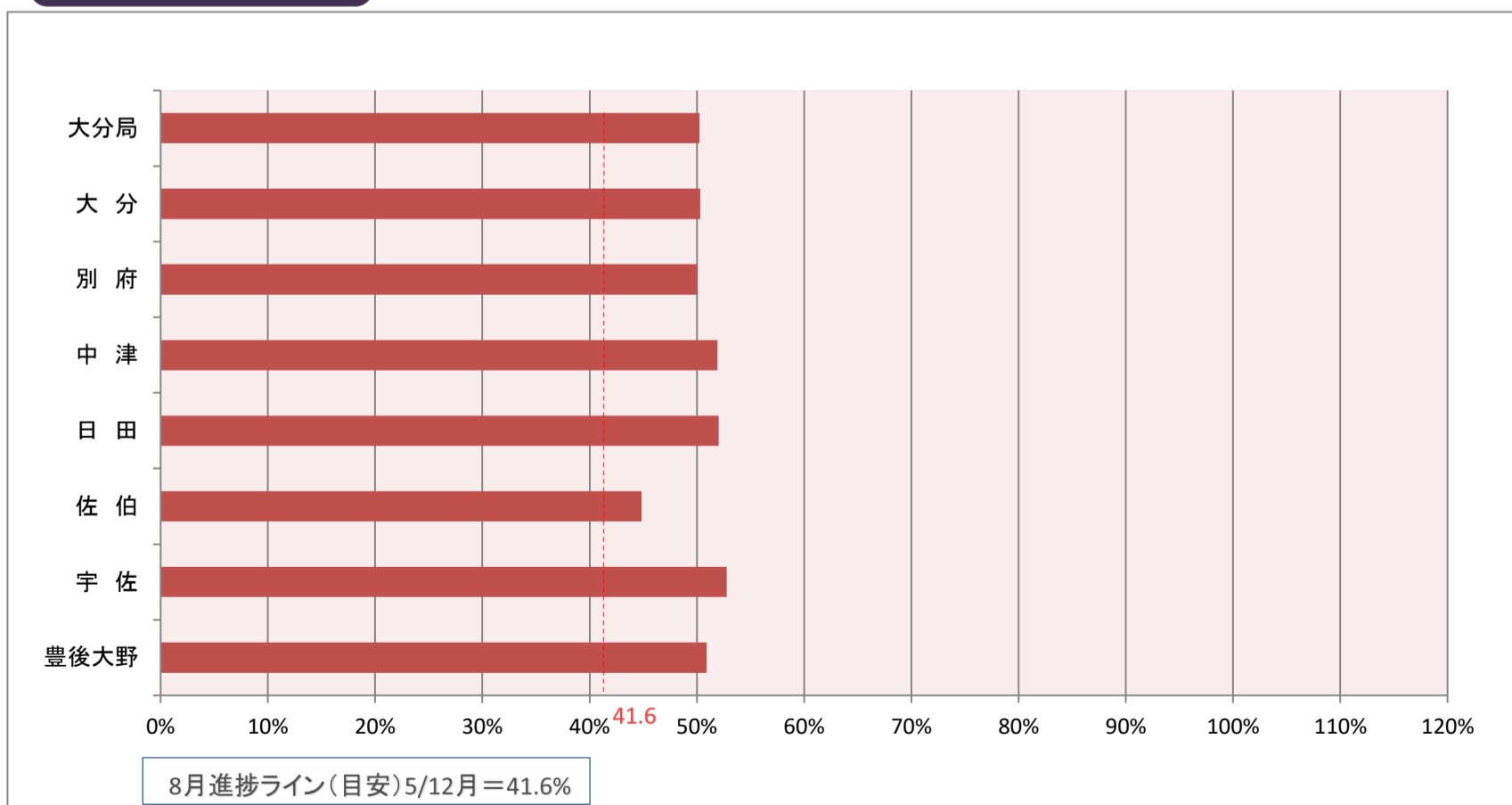
令和4年8月

## 雇用保険受給者の早期再就職件数

### 実績

	目標値	4月	5月	6月	7月	8月	9月	10月	11月	12月	1月	2月	3月	合計	達成率
大分局	4,900	395	565	594	439	468								2,461	50.2%
大分	2,097	160	230	267	196	202								1,055	50.3%
別府	833	64	119	90	72	72								417	50.1%
中津	414	36	45	53	38	43								215	51.9%
日田	419	30	50	53	35	50								218	52.0%
佐伯	506	40	55	54	35	43								227	44.9%
宇佐	411	43	38	52	46	38								217	52.8%
豊後大野	220	22	28	25	17	20								112	50.9%

### 進捗状況



※ 雇用保険受給者の早期再就職件数については、1ヶ月遅れの公表となります。