

# ハローワークの職業紹介業務目標の進捗状況について

令和4年8月

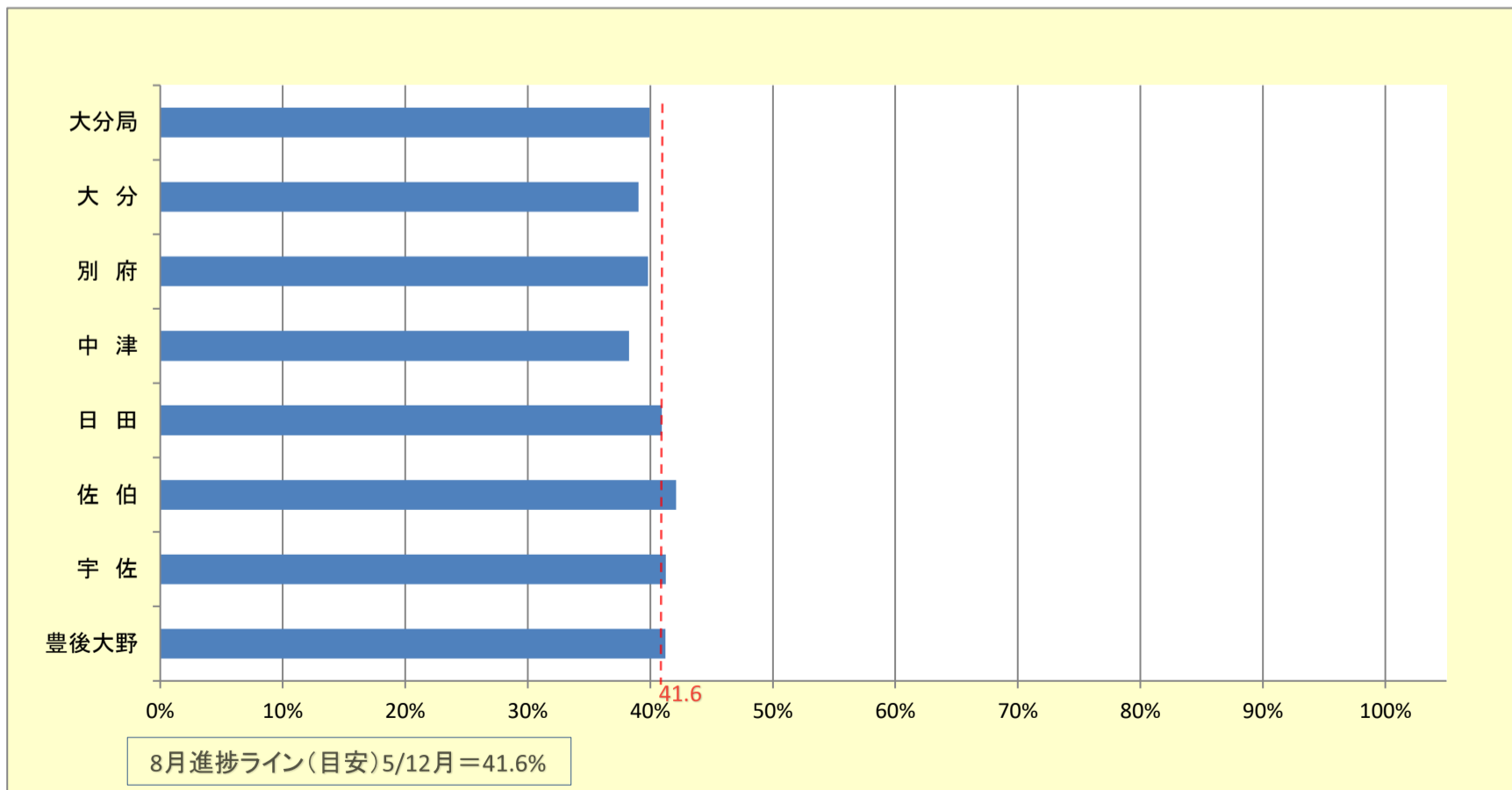
就職件数(一般)

実績

	目標値	4月	5月	6月	7月	8月	9月	10月	11月	12月	1月	2月	3月	合計	達成率
大分局	20,240	1,761	1,680	1,709	1,495	1,440								8,085	39.9%
大分	7,536	659	628	602	537	517								2,943	39.1%
別府	3,343	247	319	295	242	228								1,331	39.8%
中津	2,163	174	181	183	151	139								828	38.3%
日田	1,956	172	134	194	158	143								801	41.0%
佐伯	2,283	249	166	196	166	184								961	42.1%
宇佐	1,858	167	157	152	142	149								767	41.3%
豊後大野	1,101	93	95	87	99	80								454	41.2%

※「i 紹介就職(オンラインハローワーク紹介による就職を除く)」及び「ii オンラインハローワーク紹介による就職」の合計件数

進捗状況



# ハローワークの職業紹介業務目標の進捗状況について

令和4年8月

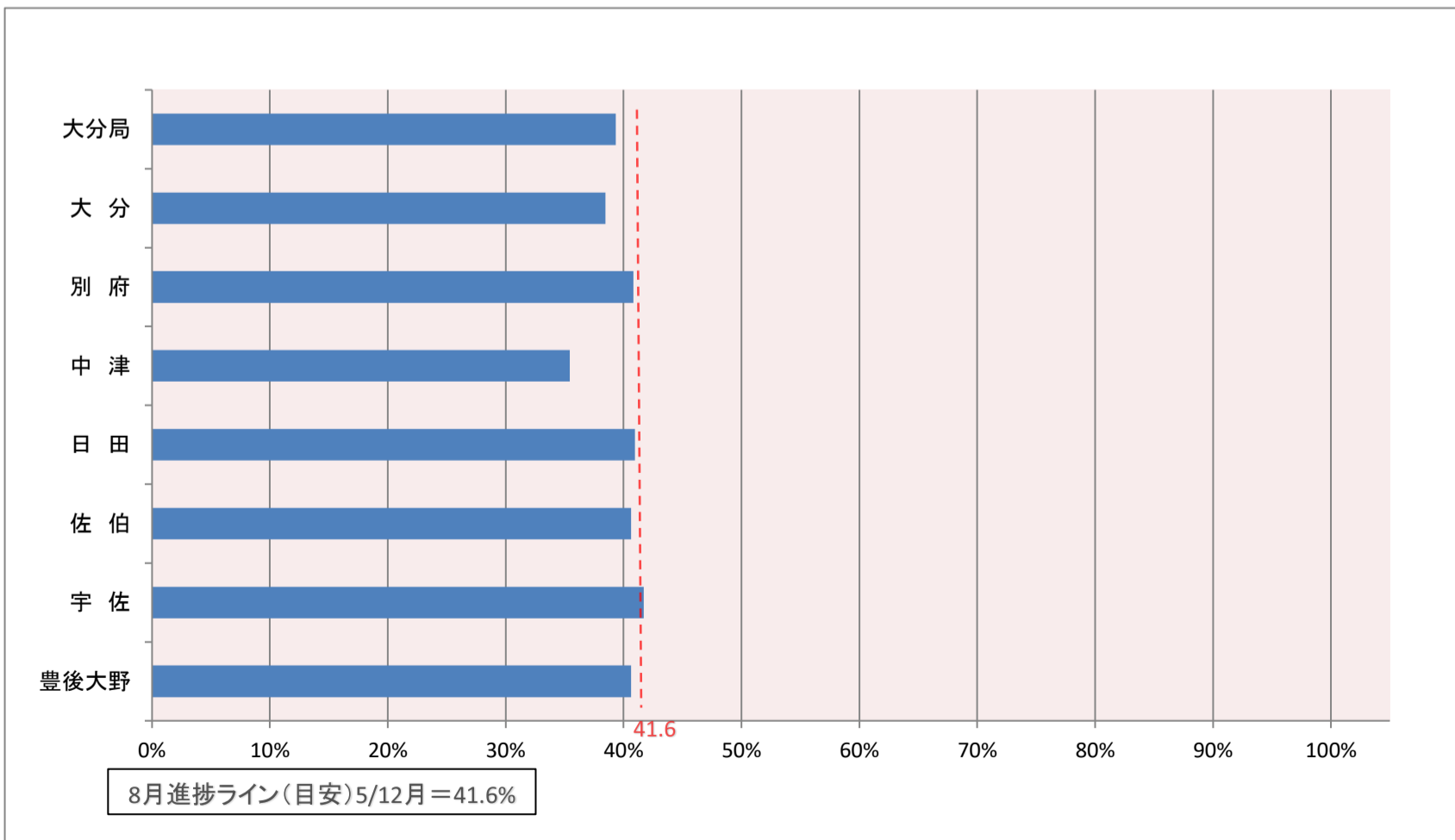
充足件数(一般、受理地ベース)

## 実績

	目標値	4月	5月	6月	7月	8月	9月	10月	11月	12月	1月	2月	3月	合計	達成率
大分局	19,878	1,703	1,616	1,659	1,453	1,389								7,820	39.3%
大分	8,593	730	738	663	614	561								3,306	38.5%
別府	2,914	232	260	269	220	209								1,190	40.8%
中津	1,958	144	138	169	120	123								694	35.4%
日田	1,784	152	112	180	148	139								731	41.0%
佐伯	2,018	225	139	167	143	146								820	40.6%
宇佐	1,693	150	144	141	126	145								706	41.7%
豊後大野	918	70	85	70	82	66								373	40.6%

※「i 紹介就職(オンラインハローワーク紹介による就職を除く)」及び「ii オンラインハローワーク紹介による就職」並びに「iii オンライン自主応募による就職」の合計件数

## 進捗状況



# ハローワークの職業紹介業務 目標の進捗状況について

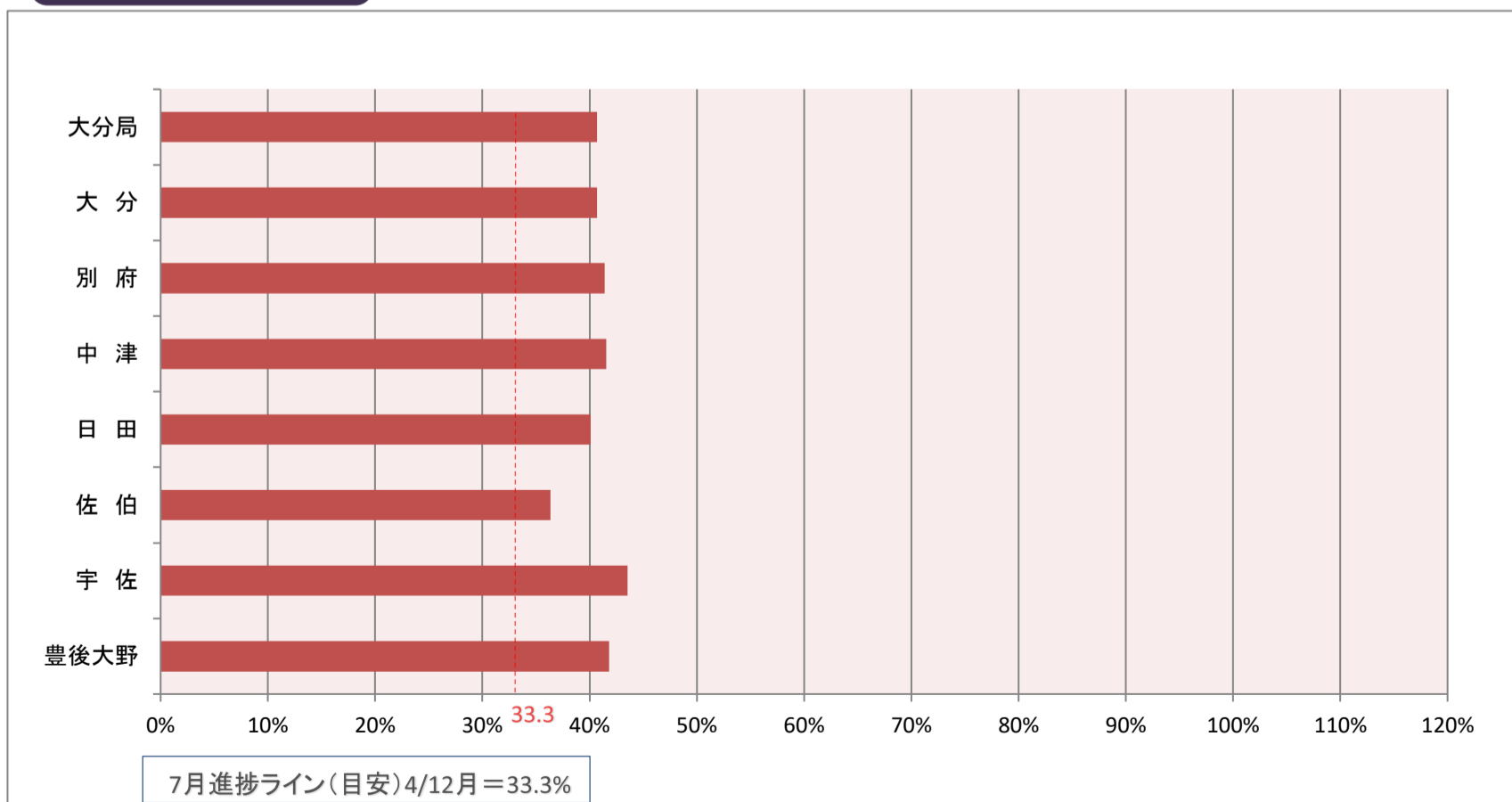
令和4年7月

## 雇用保険受給者の早期再就職件数

### 実績

	目標値	4月	5月	6月	7月	8月	9月	10月	11月	12月	1月	2月	3月	合計	達成率
大分局	4,900	395	565	594	439									1,993	40.7%
大分	2,097	160	230	267	196									853	40.7%
別府	833	64	119	90	72									345	41.4%
中津	414	36	45	53	38									172	41.5%
日田	419	30	50	53	35									168	40.1%
佐伯	506	40	55	54	35									184	36.4%
宇佐	411	43	38	52	46									179	43.6%
豊後大野	220	22	28	25	17									92	41.8%

### 進捗状況



※ 雇用保険受給者の早期再就職件数については、1ヶ月遅れの公表となります。