

ハローワークの職業紹介業務目標の進捗状況について

令和4年6月

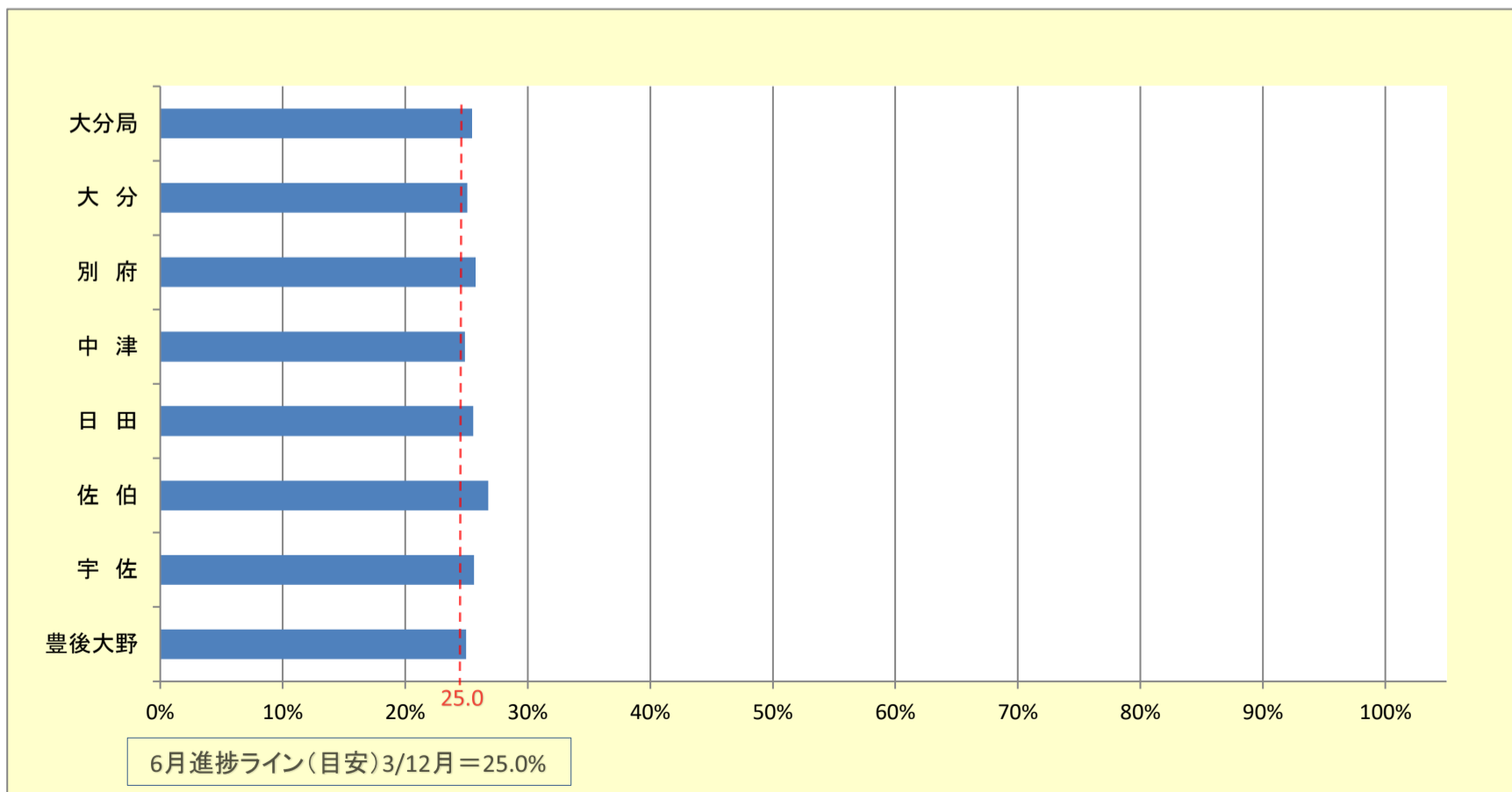
就職件数(一般)

実績

	目標値	4月	5月	6月	7月	8月	9月	10月	11月	12月	1月	2月	3月	合計	達成率
大分局	20,240	1,761	1,680	1,709										5,150	25.4%
大分	7,536	659	628	602										1,889	25.1%
別府	3,343	247	319	295										861	25.8%
中津	2,163	174	181	183										538	24.9%
日田	1,956	172	134	194										500	25.6%
佐伯	2,283	249	166	196										611	26.8%
宇佐	1,858	167	157	152										476	25.6%
豊後大野	1,101	93	95	87										275	25.0%

※「i 紹介就職(オンラインハローワーク紹介による就職を除く)」及び「ii オンラインハローワーク紹介による就職」の合計件数

進捗状況



ハローワークの職業紹介業務目標の進捗状況について

令和4年6月

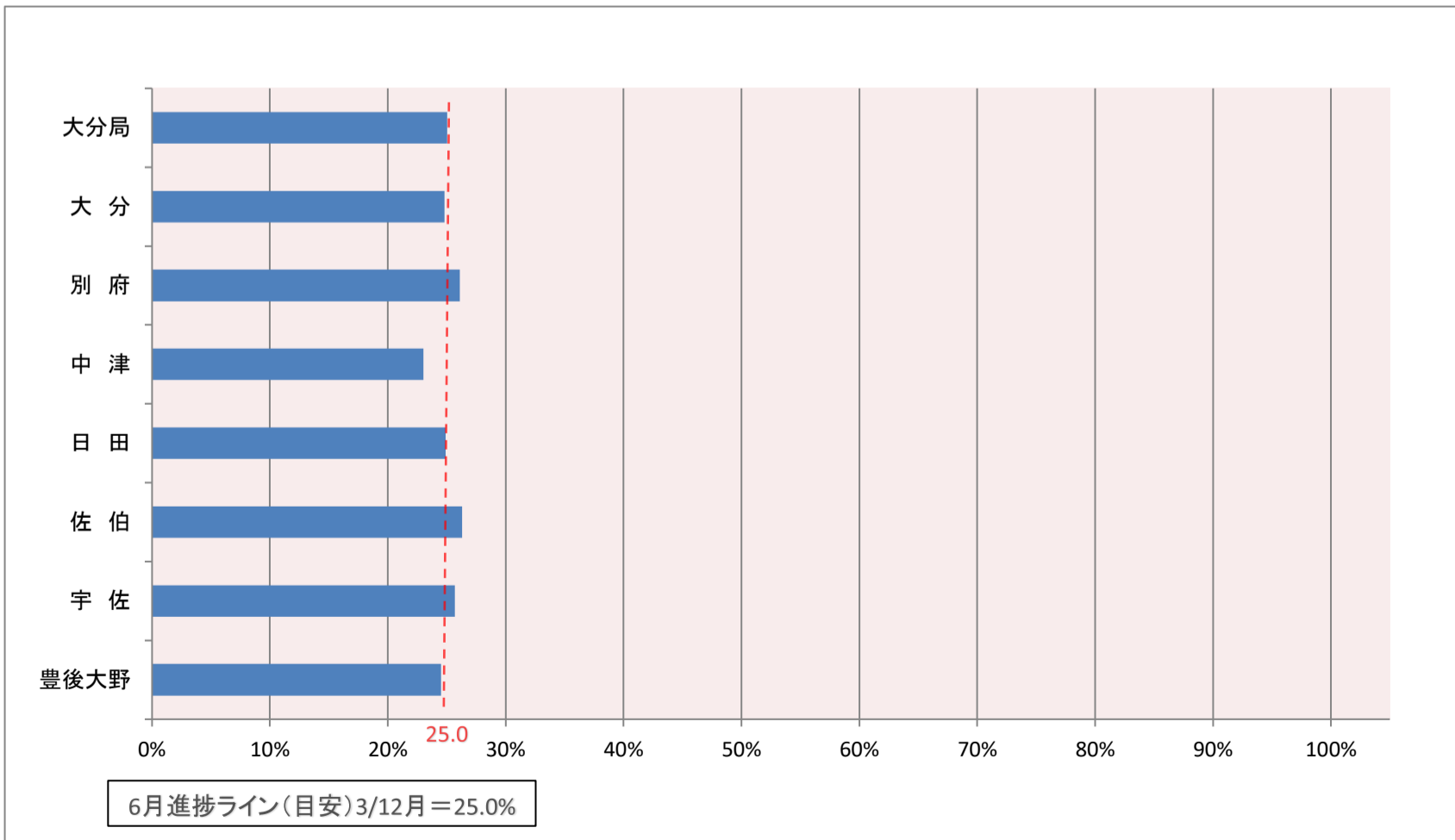
充足件数(一般、受理地ベース)

実績

	目標値	4月	5月	6月	7月	8月	9月	10月	11月	12月	1月	2月	3月	合計	達成率
大分局	19,878	1,703	1,616	1,659										4,978	25.0%
大分	8,593	730	738	663										2,131	24.8%
別府	2,914	232	260	269										761	26.1%
中津	1,958	144	138	169										451	23.0%
日田	1,784	152	112	180										444	24.9%
佐伯	2,018	225	139	167										531	26.3%
宇佐	1,693	150	144	141										435	25.7%
豊後大野	918	70	85	70										225	24.5%

※「i 紹介就職(オンラインハローワーク紹介による就職を除く)」及び「ii オンラインハローワーク紹介による就職」並びに「iii オンライン自主応募による就職」の合計件数

進捗状況



ハローワークの職業紹介業務 目標の進捗状況について

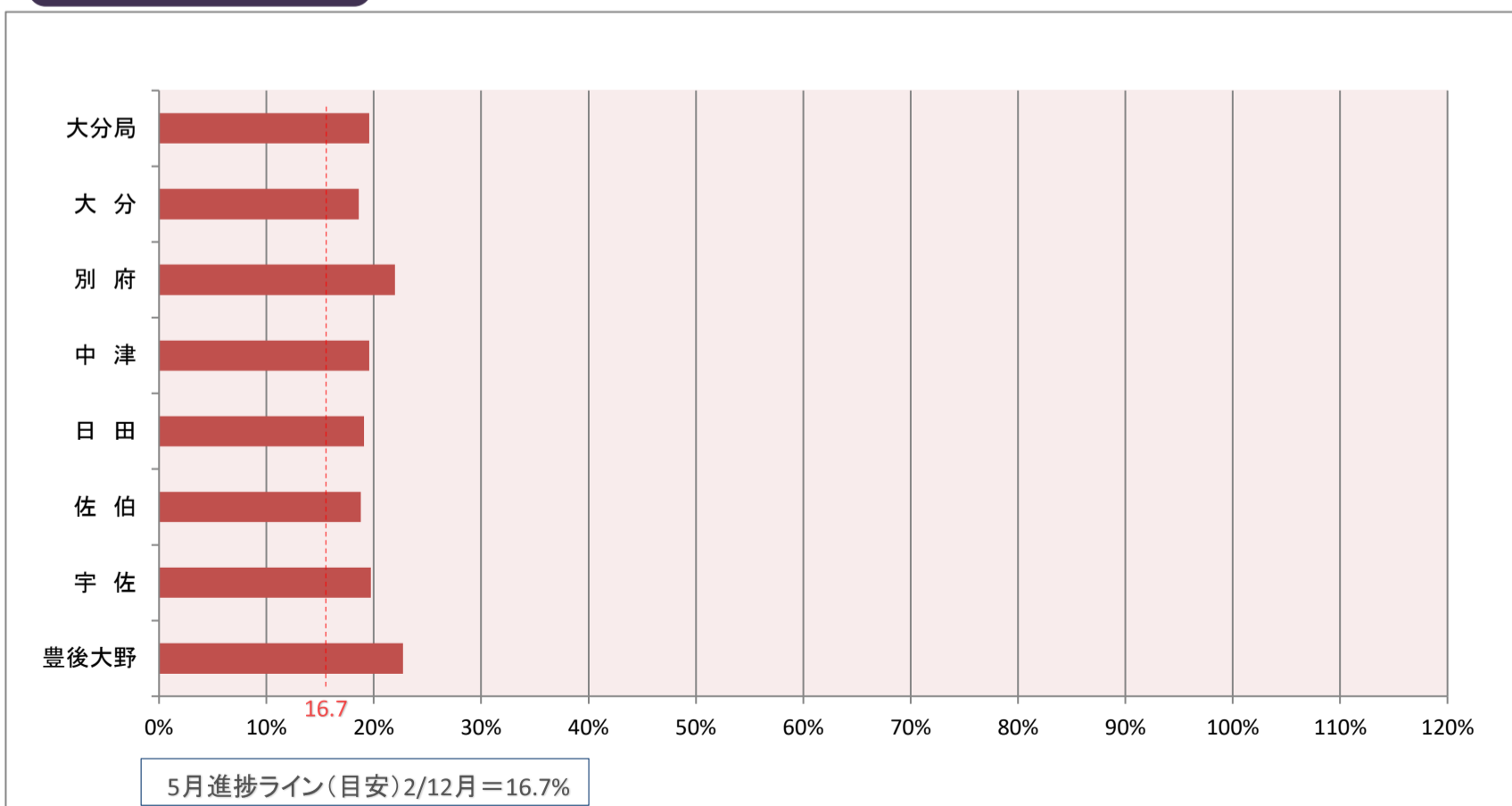
令和4年5月

雇用保険受給者の早期再就職件数

実績

	目標値	4月	5月	6月	7月	8月	9月	10月	11月	12月	1月	2月	3月	合計	達成率
大分局	4,900	395	565											960	19.6%
大分	2,097	160	230											390	18.6%
別府	833	64	119											183	22.0%
中津	414	36	45											81	19.6%
日田	419	30	50											80	19.1%
佐伯	506	40	55											95	18.8%
宇佐	411	43	38											81	19.7%
豊後大野	220	22	28											50	22.7%

進捗状況



※ 雇用保険受給者の早期再就職件数については、1ヶ月遅れの公表となります。

令和4年度ハローワークのマッチング機能に関する業務の主要指標・補助指標

	主要指標									補助指標	
	就職件数 (常用)			充足件数 (常用、受地ベース)			雇用保険受給者の早期再就職件数			満足度調査 (求人者)	満足度調査 (求職者)
	3年度 (実績)	2年度 (実績)		3年度 (実績)	2年度 (実績)		3年度 (実績)	2年度 (実績)			
全 国	1,275,848	-	-	1,275,848	-	-	429,836	-	-	有効回答数を母数として、「満足」又は「まあ満足」のいずれかの回答をした割合について90%以上	有効回答数を母数として、「満足」又は「まあ満足」のいずれかの回答をした割合について90%以上
大 分 局	20,240	19,695	20,181	19,878	19,286	19,712	4,900	5,055	5,654		
大 分 所	7,536	7,430	7,359	8,593	8,285	8,344	2,097	2,222	2,428		
別 府 所	3,343	3,330	3,256	2,914	2,912	2,802	833	834	1,049		
中 津 所	2,163	2,000	2,241	1,958	1,900	2,000	414	449	478		
日 田 所	1,956	1,874	2,026	1,784	1,706	1,879	419	376	422		
佐 伯 所	2,283	2,182	2,419	2,018	1,918	2,133	506	499	549		
宇 佐 所	1,858	1,780	1,790	1,693	1,659	1,653	411	440	478		
豊 後 大 野 所	1,101	1,099	1,090	918	906	901	220	235	250		

大分労働局管内のハローワークの課題別重点指標の取組について

※各ハローワーク管内の課題に応じて、ハローワーク毎に目標を設定しています。
 ※指標の設定数は、ハローワークの規模により異なります。

ハローワーク宇佐	
重点指標	目標値
①生活保護受給者等就労自立促進事業の就職率	63.3%
②ハローワークの職業紹介により、正社員に結びついた就職氷河期世代（35歳～54歳）の不安定就労者・無業者の件数	80件

ハローワーク中津	
重点指標	目標値
①ハローワークの職業紹介により、正社員に結びついた就職氷河期世代（35歳～54歳）の不安定就労者・無業者の件数	90件
②生涯現役支援窓口での65歳以上の就職件数	79件

ハローワーク日田	
重点指標	目標値
①ハローワークの職業紹介により、正社員に結びついた就職氷河期世代（35歳～54歳）の不安定就労者・無業者の件数	90件
②生涯現役支援窓口での65歳以上の就職件数	57件

ハローワーク別府	
重点指標	目標値
①障害者の就職件数	229件
②新卒者支援に係る就職支援ナビゲーターの支援による新規学卒予定者等（既卒者含む）の正社員就職件数	174件
③ハローワークの職業紹介により、正社員に結びついた就職氷河期世代（35歳～54歳）の不安定就労者・無業者の件数	195件
④マザーズハローワーク事業における担当者制による就職支援を受けた重点支援対象者の就職率	94.0%

ハローワーク大分	
重点指標	目標値
①生活保護受給者等就労自立促進事業の就職率	63.3%
②障害者の就職件数	409件
③新卒者支援に係る就職支援ナビゲーターの支援による新規学卒予定者等（既卒者含む）の正社員就職件数	647件
④ハローワークの職業紹介により、正社員に結びついた就職氷河期世代（35歳～54歳）の不安定就労者・無業者の件数	690件
⑤マザーズハローワーク事業における担当者制による就職支援を受けた重点支援対象者の就職率	94.0%
⑥生涯現役支援窓口での65歳以上の就職件数	190件

ハローワーク佐伯	
重点指標	目標値
①生活保護受給者等就労自立促進事業の就職率	63.3%
②ハローワークの職業紹介により、正社員に結びついた就職氷河期世代（35歳～54歳）の不安定就労者・無業者の件数	175件
③生涯現役支援窓口での65歳以上の就職件数	67件

ハローワーク豊後大野	
重点指標	目標値
①ハローワークの職業紹介により、正社員に結びついた就職氷河期世代（35歳～54歳）の不安定就労者・無業者の件数	65件
②ハローワークの職業紹介により、正社員に結び付いたフリーター（おおむね35才未満）の件数	72件

所重点項目
以下の項目について、本省が定めた達成水準を満たした場合にポイント加算
①職員による事業所訪問 ②職員による計画的なCC研修受講(1) ③職員による計画的なCC研修受講(2) ④職員による求職者担当制の実施 ⑤求人に対する担当者制の実施 ⑥オンライン登録者のハローワーク利用登録者への切替 ⑦新規等求人の開拓 ⑧データベースに登録された取組(好事例)の水平展開 ⑨他所と連携し円滑な広域労働移動の実現に多大な貢献 ⑩地方自治体との連携の推進(1) ⑪地方自治体との連携の推進(2) ⑫地方自治体との連携の推進(3) ⑬各種研修の実施 ⑭業務改善コンクール表彰事例(隔年実施)