

# ハローワークの職業紹介業務目標の進捗状況について

令和4年5月

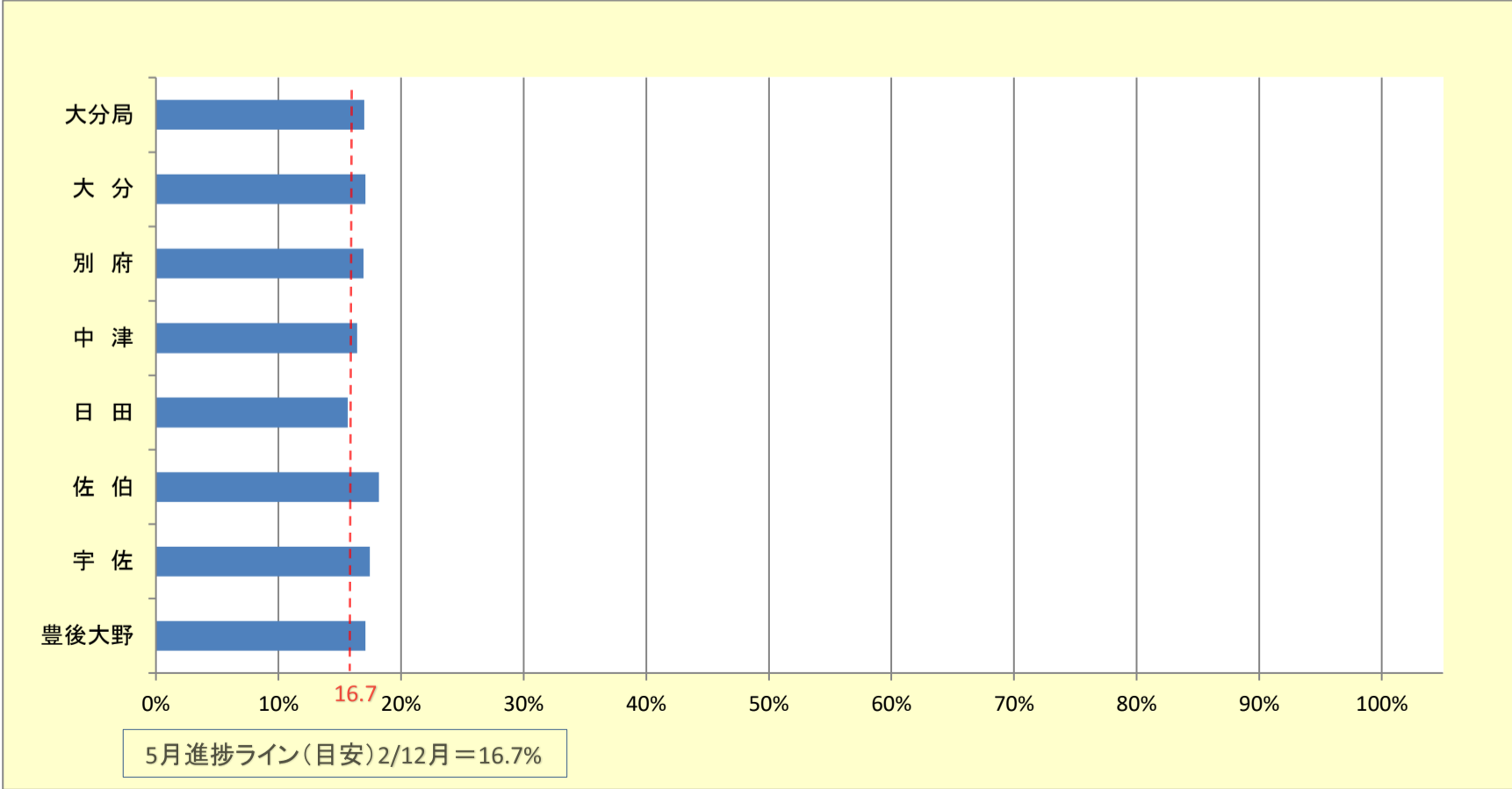
## 就職件数(一般)

### 実績

	目標値	4月	5月	6月	7月	8月	9月	10月	11月	12月	1月	2月	3月	合計	達成率
大分局	20,240	1,761	1,680											3,441	17.0%
大分	7,536	659	628											1,287	17.1%
別府	3,343	247	319											566	16.9%
中津	2,163	174	181											355	16.4%
日田	1,956	172	134											306	15.6%
佐伯	2,283	249	166											415	18.2%
宇佐	1,858	167	157											324	17.4%
豊後大野	1,101	93	95											188	17.1%

※「i 紹介就職(オンラインハローワーク紹介による就職を除く)」及び「ii オンラインハローワーク紹介による就職」の合計件数

### 進捗状況



# ハローワークの職業紹介業務目標の進捗状況について

令和4年5月

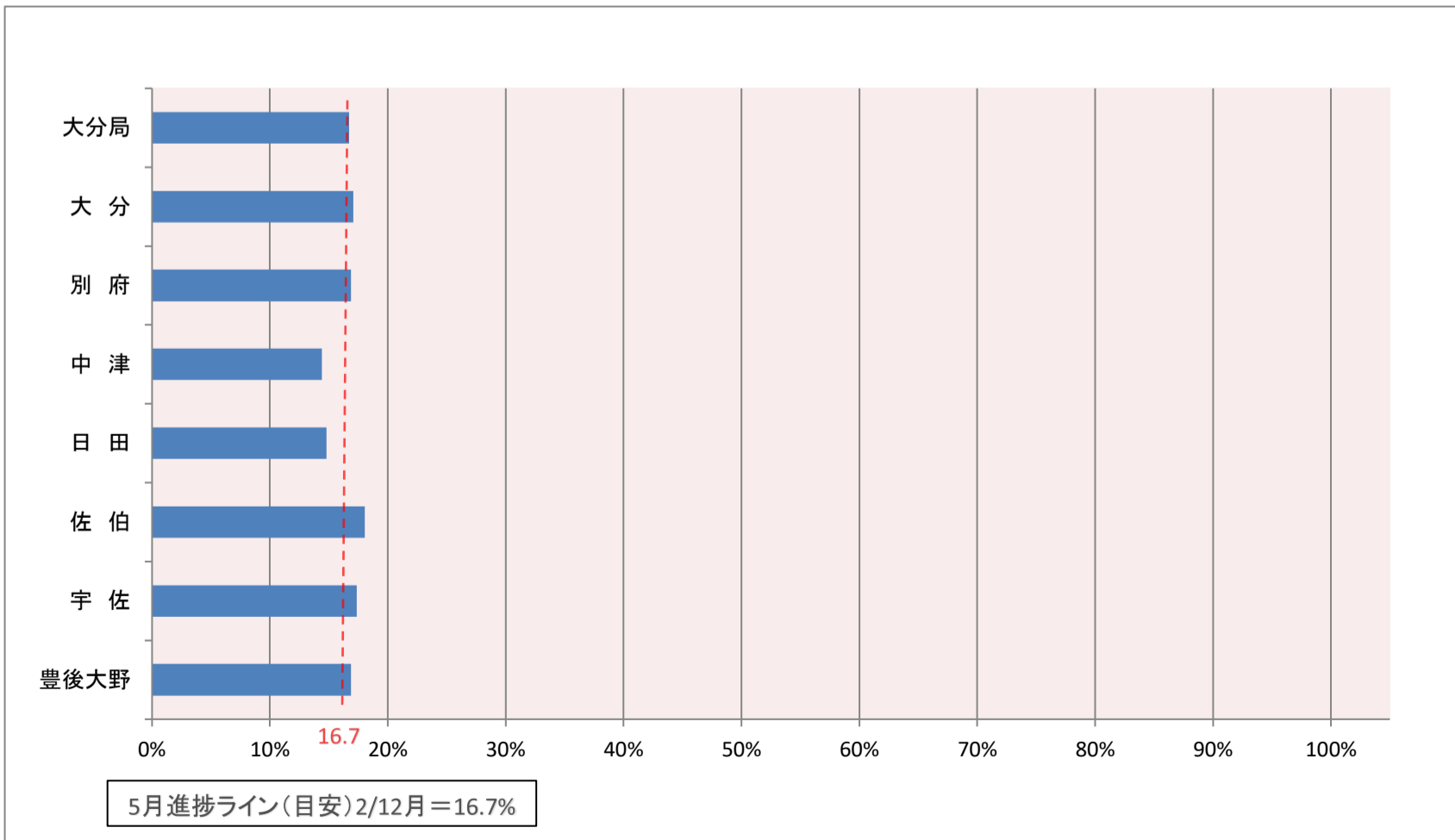
充足件数(一般、受理地ベース)

## 実績

	目標値	4月	5月	6月	7月	8月	9月	10月	11月	12月	1月	2月	3月	合計	達成率
大分局	19,878	1,703	1,616											3,319	16.7%
大分	8,593	730	738											1,468	17.1%
別府	2,914	232	260											492	16.9%
中津	1,958	144	138											282	14.4%
日田	1,784	152	112											264	14.8%
佐伯	2,018	225	139											364	18.0%
宇佐	1,693	150	144											294	17.4%
豊後大野	918	70	85											155	16.9%

※「i 紹介就職(オンラインハローワーク紹介による就職を除く)」及び「ii オンラインハローワーク紹介による就職」並びに「iii オンライン自主応募による就職」の合計件数

## 進捗状況



# ハローワークの職業紹介業務 目標の進捗状況について

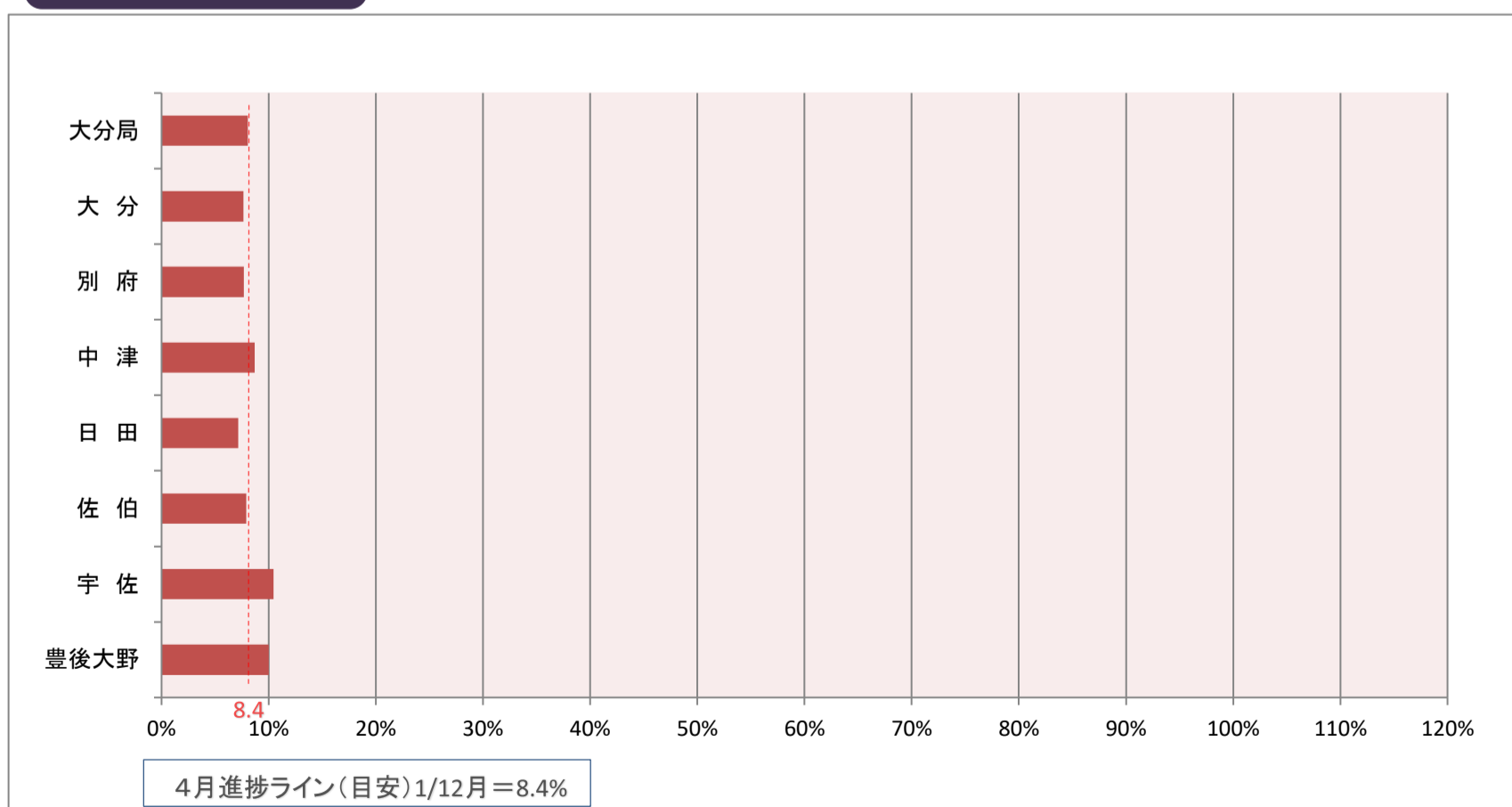
令和4年4月

## 雇用保険受給者の早期再就職件数

### 実績

	目標値	4月	5月	6月	7月	8月	9月	10月	11月	12月	1月	2月	3月	合計	達成率
大分局	4,900	395												395	8.1%
大分	2,097	160												160	7.6%
別府	833	64												64	7.7%
中津	414	36												36	8.7%
日田	419	30												30	7.2%
佐伯	506	40												40	7.9%
宇佐	411	43												43	10.5%
豊後大野	220	22												22	10.0%

### 進捗状況



※ 雇用保険受給者の早期再就職件数については、1ヶ月遅れの公表となります。