

ハローワークの職業紹介業務目標の進捗状況について

令和4年3月

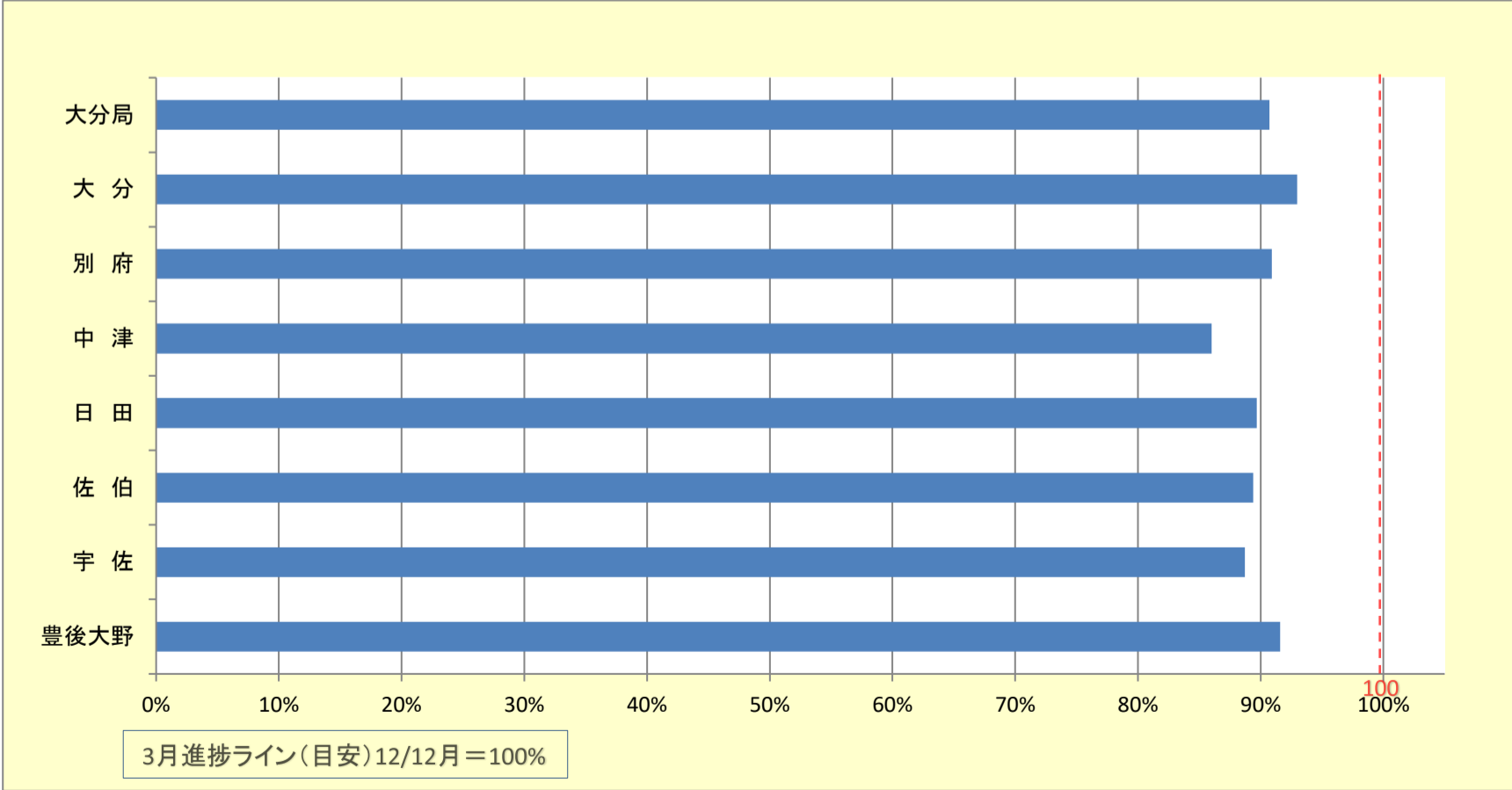
就職件数(常用)

実績

	目標値	4月	5月	6月	7月	8月	9月	10月	11月	12月	1月	2月	3月	合計	達成率
大分局	20,007	1,830	1,544	1,654	1,401	1,343	1,575	1,472	1,454	1,135	1,183	1,387	2,170	18,148	90.7%
大分	7,406	646	596	648	520	504	586	588	546	438	450	534	830	6,886	93.0%
別府	3,395	294	265	304	244	208	249	249	270	190	189	235	390	3,087	90.9%
中津	2,115	213	163	147	145	147	159	121	146	105	122	119	232	1,819	86.0%
日田	1,873	179	136	147	124	120	157	145	133	99	114	129	197	1,680	89.7%
佐伯	2,260	247	169	188	149	147	190	159	159	123	159	139	191	2,020	89.4%
宇佐	1,852	152	135	140	143	146	154	118	120	112	90	143	190	1,643	88.7%
豊後大野	1,106	99	80	80	76	71	80	92	80	68	59	88	140	1,013	91.6%

※「i 紹介就職(オンラインハローワーク紹介による就職を除く)」及び「ii オンラインハローワーク紹介による就職」の合計件数
 ※令和3年度の目標値は目安値となります。

進捗状況



ハローワークの職業紹介業務目標の進捗状況について

令和4年3月

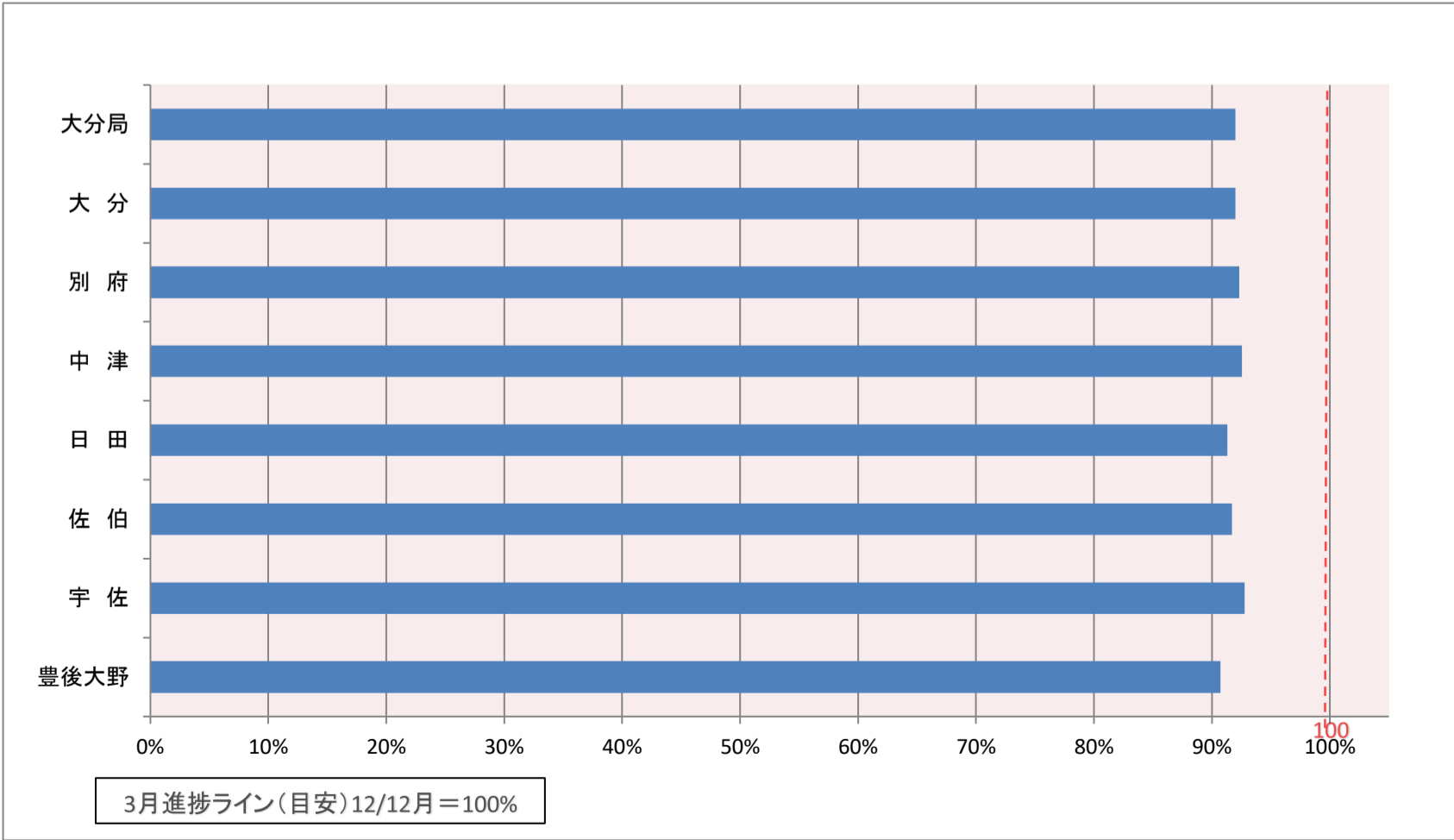
充足件数(常用 受理地ベース)

実績

	目標値	4月	5月	6月	7月	8月	9月	10月	11月	12月	1月	2月	3月	合計	達成率
大分局	19,462	1,819	1,507	1,581	1,373	1,304	1,561	1,447	1,414	1,127	1,187	1,400	2,186	17,906	92.0%
大分	8,381	740	652	671	590	537	647	669	617	507	490	612	977	7,709	92.0%
別府	2,967	267	241	273	209	186	227	208	230	165	183	208	342	2,739	92.3%
中津	1,889	202	161	120	149	133	162	131	142	101	106	114	227	1,748	92.5%
日田	1,694	173	134	139	115	97	152	133	119	92	99	115	179	1,547	91.3%
佐伯	1,962	213	148	167	128	135	163	135	132	118	158	134	168	1,799	91.7%
宇佐	1,643	140	104	130	121	150	146	109	111	94	101	135	183	1,524	92.8%
豊後大野	926	84	67	81	61	66	64	62	63	50	50	82	110	840	90.7%

※「i 紹介就職(オンラインハローワーク紹介による就職を除く)」及び「ii オンラインハローワーク紹介による就職」並びに「iii オンライン自主応募による就職」の合計件数
 ※令和3年度の目標値は目安値となります。

進捗状況



ハローワークの職業紹介業務 目標の進捗状況について

令和4年2月

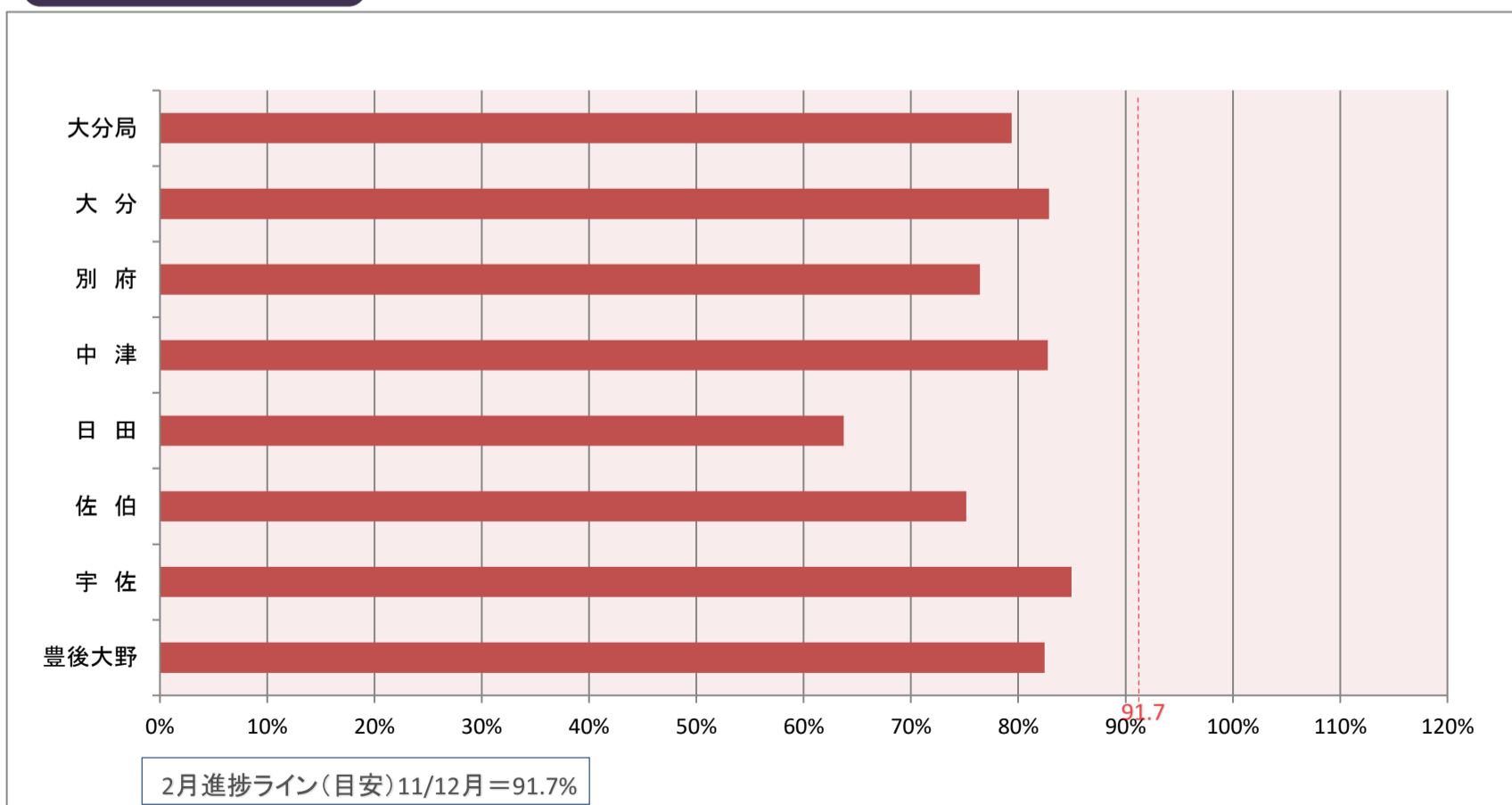
雇用保険受給者の早期再就職件数

実績

	目標値	4月	5月	6月	7月	8月	9月	10月	11月	12月	1月	2月	3月	合計	達成率
大分局	5,859	474	500	517	439	393	376	440	405	445	310	352		4,651	79.4%
大分	2,483	212	214	249	198	171	163	199	178	199	141	134		2,058	82.9%
別府	980	94	61	73	87	66	53	71	64	71	45	64		749	76.4%
中津	493	35	37	50	32	41	32	36	43	38	27	37		408	82.8%
日田	535	21	56	30	29	24	30	36	33	30	23	29		341	63.7%
佐伯	620	44	56	47	42	41	45	38	40	45	31	37		466	75.2%
宇佐	486	38	43	38	38	30	42	45	33	41	27	38		413	85.0%
豊後大野	262	30	33	30	13	20	11	15	14	21	16	13		216	82.4%

※令和3年度の目標値は目安値となります。

進捗状況



※ 雇用保険受給者の早期再就職件数については、1ヶ月遅れの公表となります。