

# ハローワークの職業紹介業務目標の進捗状況について

令和4年2月

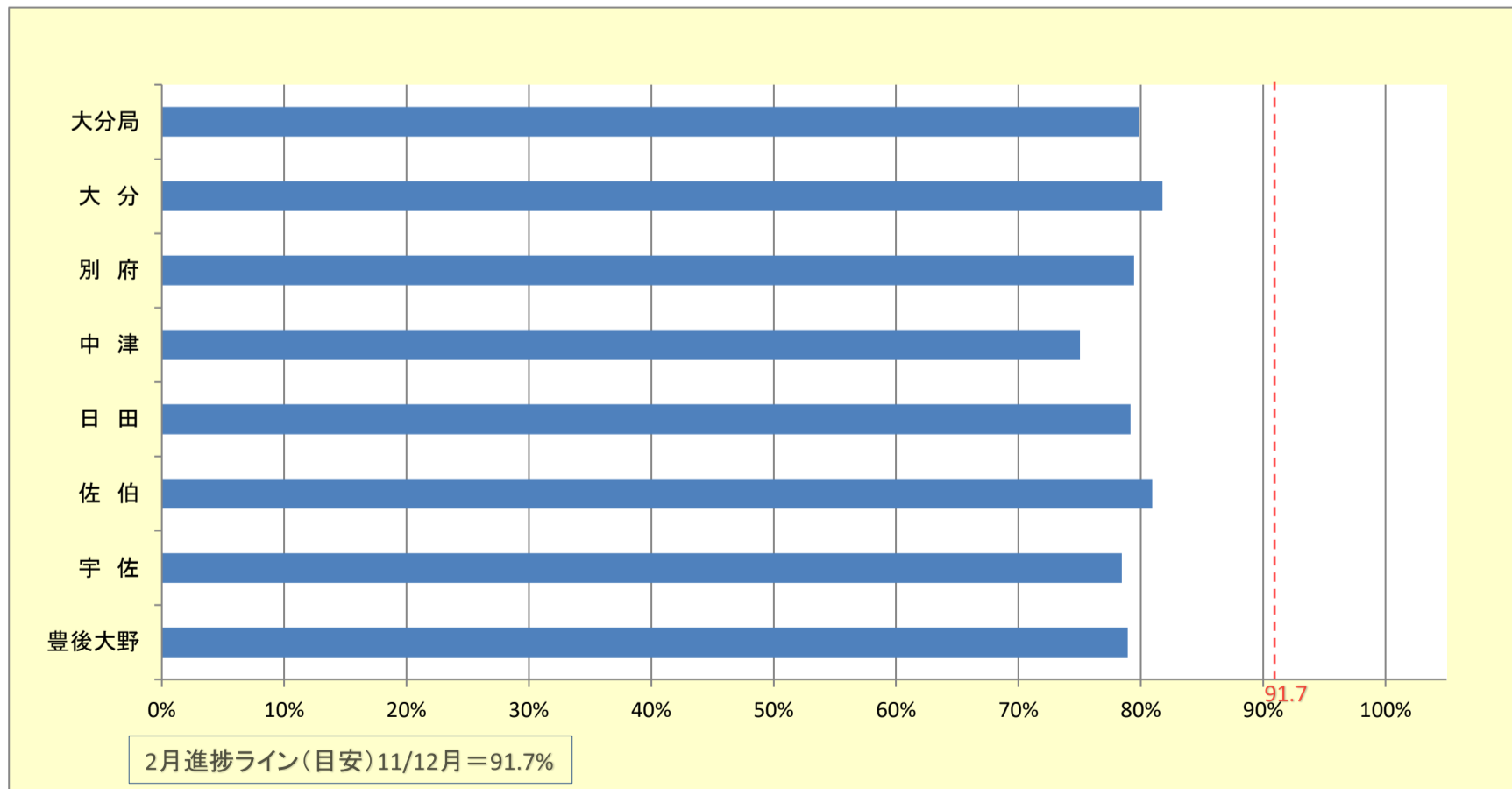
就職件数(常用)

実績

	目標値	4月	5月	6月	7月	8月	9月	10月	11月	12月	1月	2月	3月	合計	達成率
大分局	20,007	1,830	1,544	1,654	1,401	1,343	1,575	1,472	1,454	1,135	1,183	1,387		15,978	79.9%
大分	7,406	646	596	648	520	504	586	588	546	438	450	534		6,056	81.8%
別府	3,395	294	265	304	244	208	249	249	270	190	189	235		2,697	79.4%
中津	2,115	213	163	147	145	147	159	121	146	105	122	119		1,587	75.0%
日田	1,873	179	136	147	124	120	157	145	133	99	114	129		1,483	79.2%
佐伯	2,260	247	169	188	149	147	190	159	159	123	159	139		1,829	80.9%
宇佐	1,852	152	135	140	143	146	154	118	120	112	90	143		1,453	78.5%
豊後大野	1,106	99	80	80	76	71	80	92	80	68	59	88		873	78.9%

※「i 紹介就職(オンラインハローワーク紹介による就職を除く)」及び「ii オンラインハローワーク紹介による就職」の合計件数  
 ※令和3年度の目標値は目安値となります。

進捗状況



# ハローワークの職業紹介業務目標の進捗状況について

令和4年2月

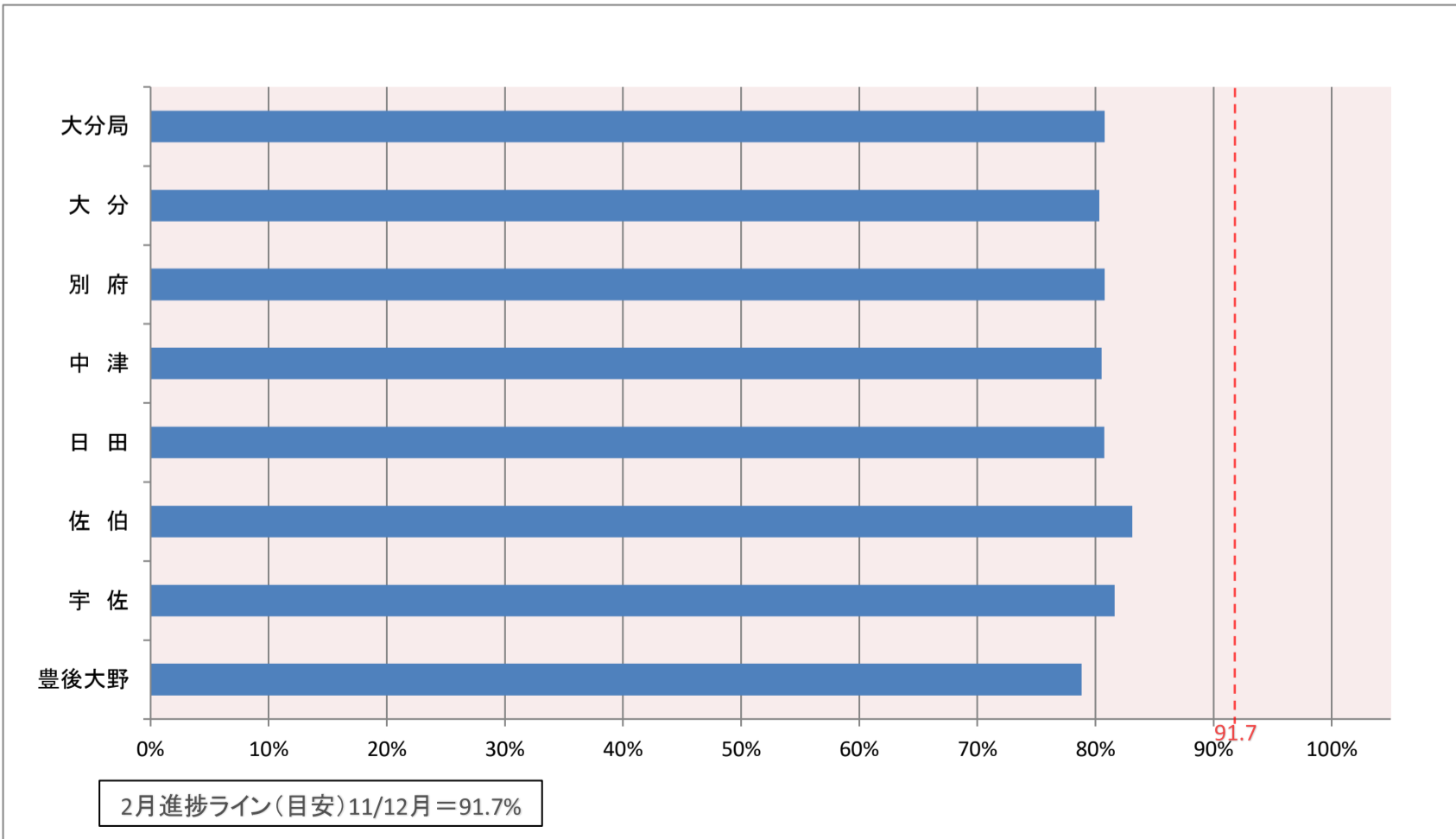
充足件数(常用 受理地ベース)

## 実績

	目標値	4月	5月	6月	7月	8月	9月	10月	11月	12月	1月	2月	3月	合計	達成率
大分局	19,462	1,819	1,507	1,581	1,373	1,304	1,561	1,447	1,414	1,127	1,187	1,400		15,720	80.8%
大分	8,381	740	652	671	590	537	647	669	617	507	490	612		6,732	80.3%
別府	2,967	267	241	273	209	186	227	208	230	165	183	208		2,397	80.8%
中津	1,889	202	161	120	149	133	162	131	142	101	106	114		1,521	80.5%
日田	1,694	173	134	139	115	97	152	133	119	92	99	115		1,368	80.8%
佐伯	1,962	213	148	167	128	135	163	135	132	118	158	134		1,631	83.1%
宇佐	1,643	140	104	130	121	150	146	109	111	94	101	135		1,341	81.6%
豊後大野	926	84	67	81	61	66	64	62	63	50	50	82		730	78.8%

※「i 紹介就職(オンラインハローワーク紹介による就職を除く)」及び「ii オンラインハローワーク紹介による就職」並びに「iii オンライン自主応募による就職」の合計件数  
 ※令和3年度の目標値は目安値となります。

## 進捗状況



# ハローワークの職業紹介業務 目標の進捗状況について

令和4年1月

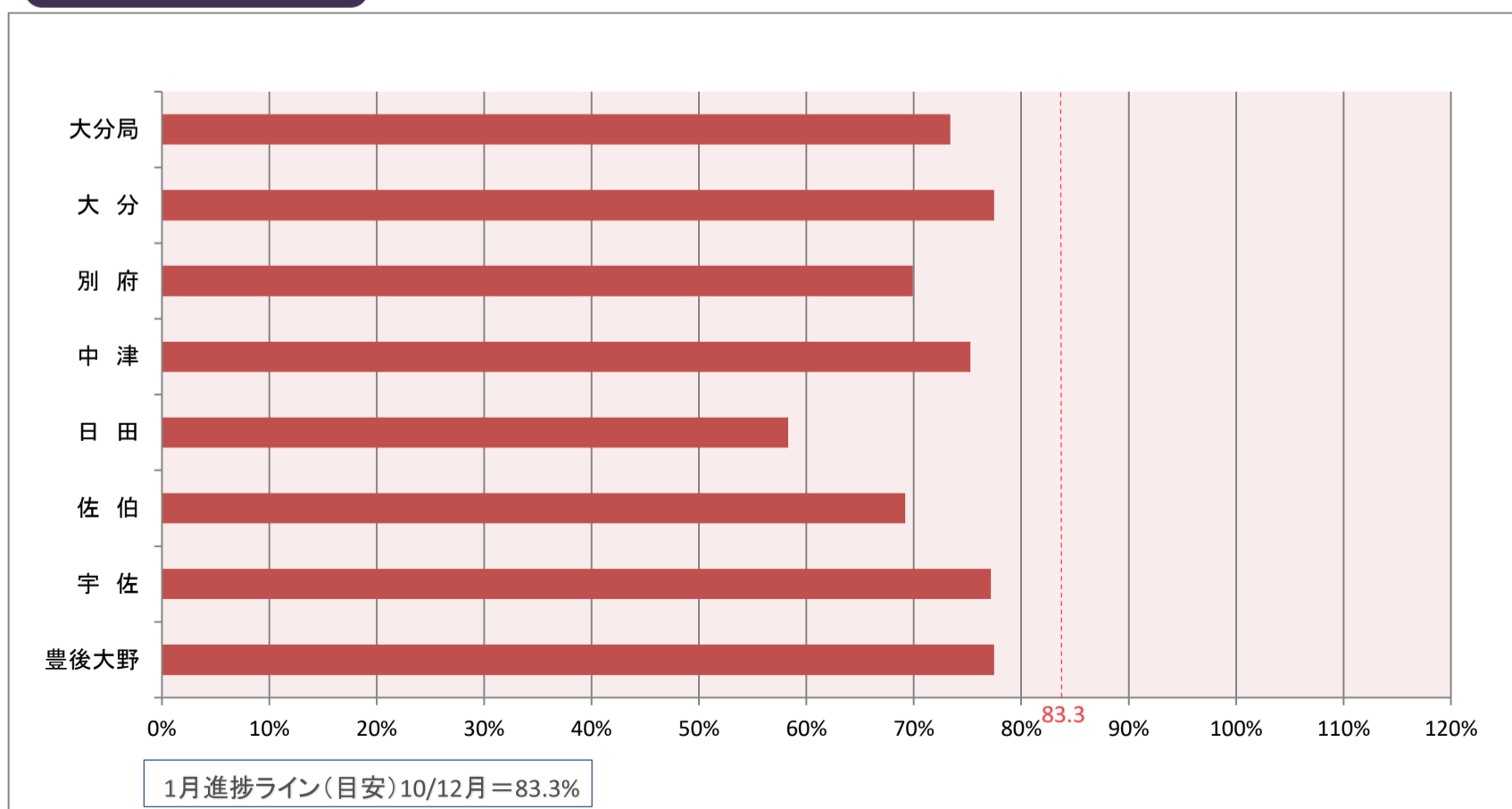
## 雇用保険受給者の早期再就職件数

### 実績

	目標値	4月	5月	6月	7月	8月	9月	10月	11月	12月	1月	2月	3月	合計	達成率
大分局	5,859	474	500	517	439	393	376	440	405	445	310			4,299	73.4%
大分	2,483	212	214	249	198	171	163	199	178	199	141			1,924	77.5%
別府	980	94	61	73	87	66	53	71	64	71	45			685	69.9%
中津	493	35	37	50	32	41	32	36	43	38	27			371	75.3%
日田	535	21	56	30	29	24	30	36	33	30	23			312	58.3%
佐伯	620	44	56	47	42	41	45	38	40	45	31			429	69.2%
宇佐	486	38	43	38	38	30	42	45	33	41	27			375	77.2%
豊後大野	262	30	33	30	13	20	11	15	14	21	16			203	77.5%

※令和3年度の目標値は目安値となります。

### 進捗状況



※ 雇用保険受給者の早期再就職件数については、1ヶ月遅れの公表となります。