

ハローワークの職業紹介業務目標の進捗状況について

令和3年12月

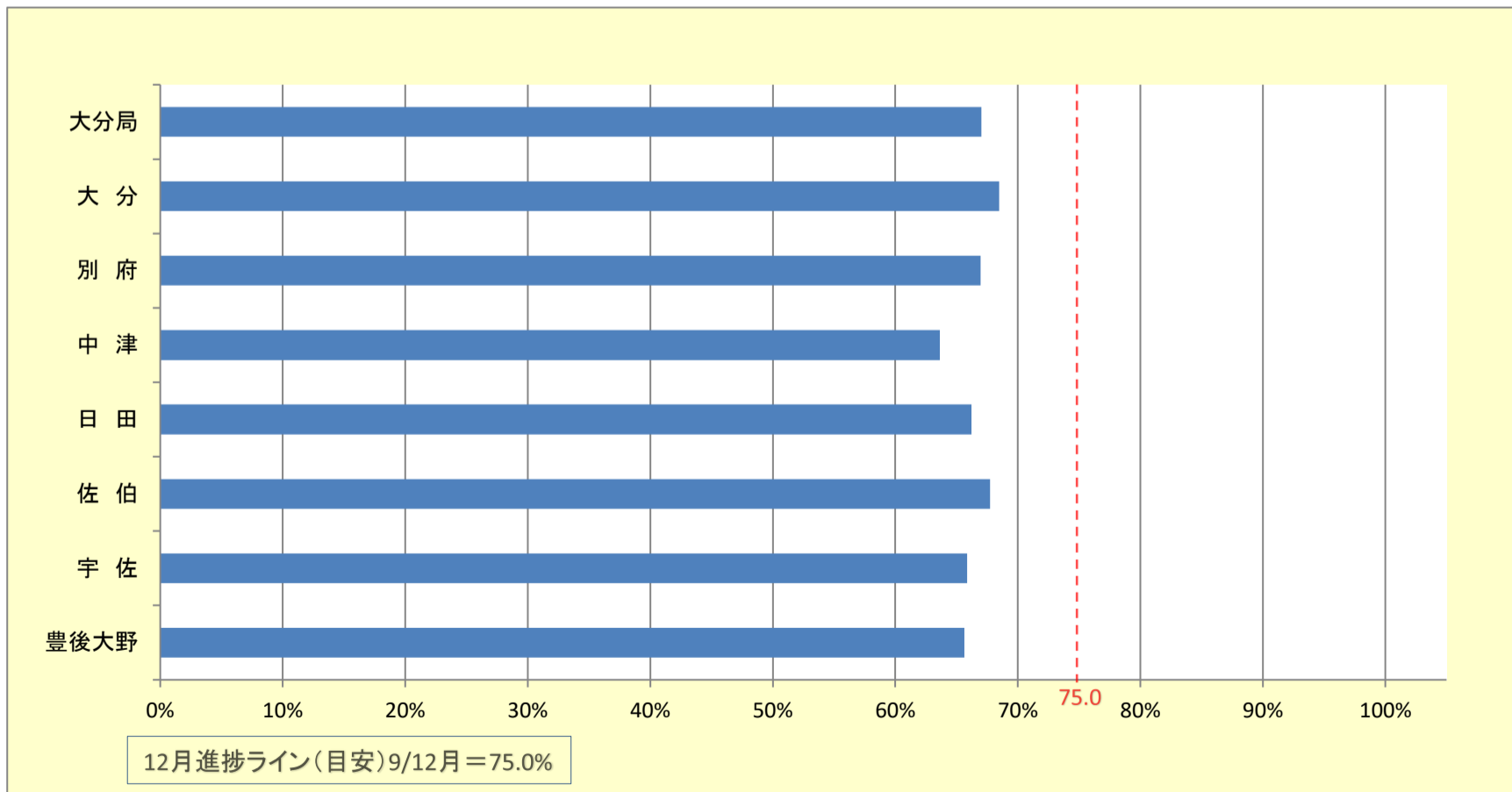
就職件数(常用)

実績

	目標値	4月	5月	6月	7月	8月	9月	10月	11月	12月	1月	2月	3月	合計	達成率
大分局	20,007	1,830	1,544	1,654	1,401	1,343	1,575	1,472	1,454	1,135				13,408	67.0%
大分	7,406	646	596	648	520	504	586	588	546	438				5,072	68.5%
別府	3,395	294	265	304	244	208	249	249	270	190				2,273	67.0%
中津	2,115	213	163	147	145	147	159	121	146	105				1,346	63.6%
日田	1,873	179	136	147	124	120	157	145	133	99				1,240	66.2%
佐伯	2,260	247	169	188	149	147	190	159	159	123				1,531	67.7%
宇佐	1,852	152	135	140	143	146	154	118	120	112				1,220	65.9%
豊後大野	1,106	99	80	80	76	71	80	92	80	68				726	65.6%

※「i 紹介就職(オンラインハローワーク紹介による就職を除く)」及び「ii オンラインハローワーク紹介による就職」の合計件数
 ※令和3年度の目標値は目安値となります。

進捗状況



ハローワークの職業紹介業務目標の進捗状況について

令和3年12月

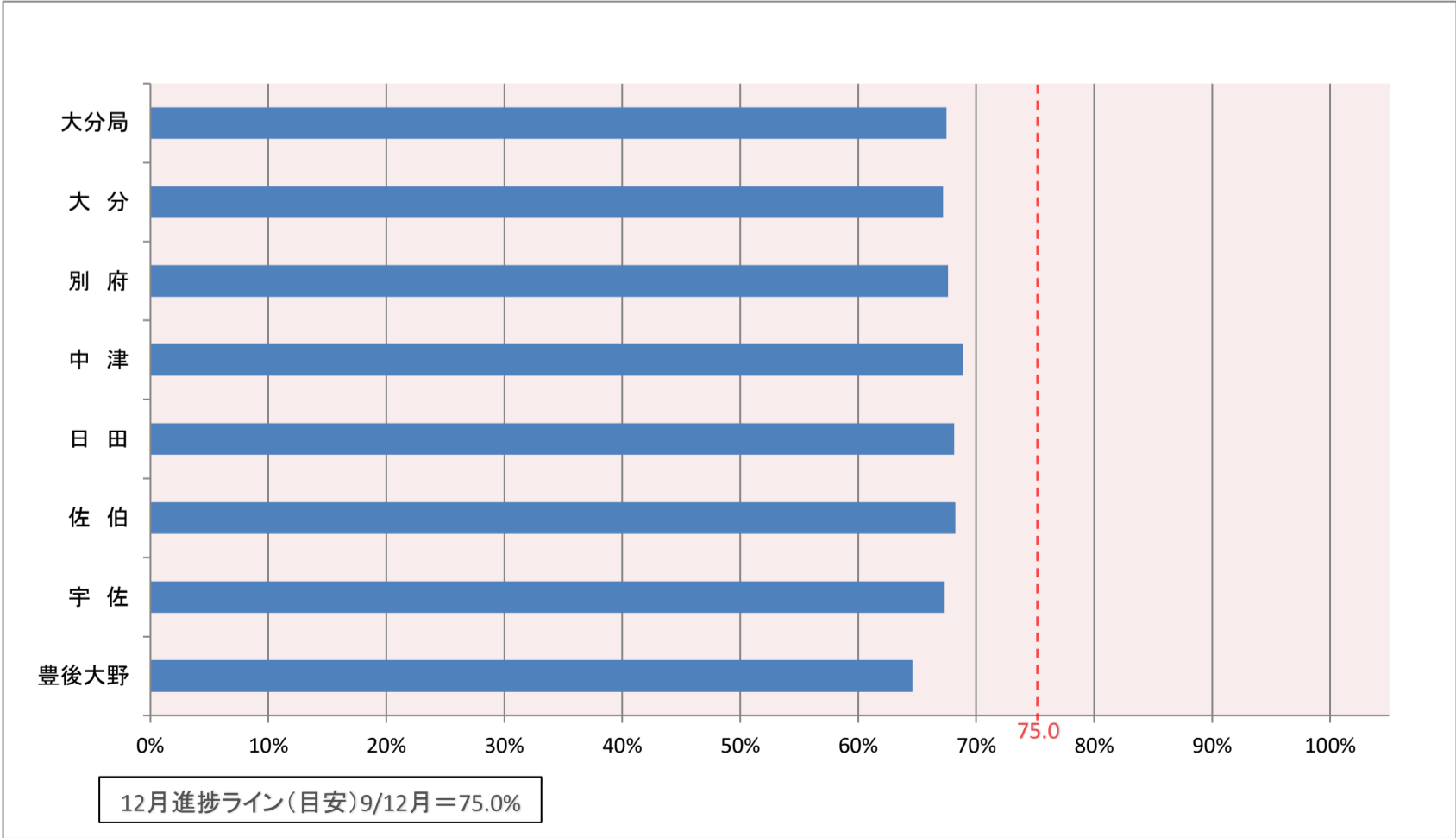
充足件数(常用 受理地ベース)

実績

	目標値	4月	5月	6月	7月	8月	9月	10月	11月	12月	1月	2月	3月	合計	達成率
大分局	19,462	1,819	1,507	1,581	1,373	1,304	1,561	1,447	1,414	1,127				13,133	67.5%
大分	8,381	740	652	671	590	537	647	669	617	507				5,630	67.2%
別府	2,967	267	241	273	209	186	227	208	230	165				2,006	67.6%
中津	1,889	202	161	120	149	133	162	131	142	101				1,301	68.9%
日田	1,694	173	134	139	115	97	152	133	119	92				1,154	68.1%
佐伯	1,962	213	148	167	128	135	163	135	132	118				1,339	68.2%
宇佐	1,643	140	104	130	121	150	146	109	111	94				1,105	67.3%
豊後大野	926	84	67	81	61	66	64	62	63	50				598	64.6%

※「i 紹介就職(オンラインハローワーク紹介による就職を除く)」及び「ii オンラインハローワーク紹介による就職」並びに「iii オンライン自主応募による就職」の合計件数
 ※令和3年度の目標値は目安値となります。

進捗状況



ハローワークの職業紹介業務 目標の進捗状況について

令和3年11月

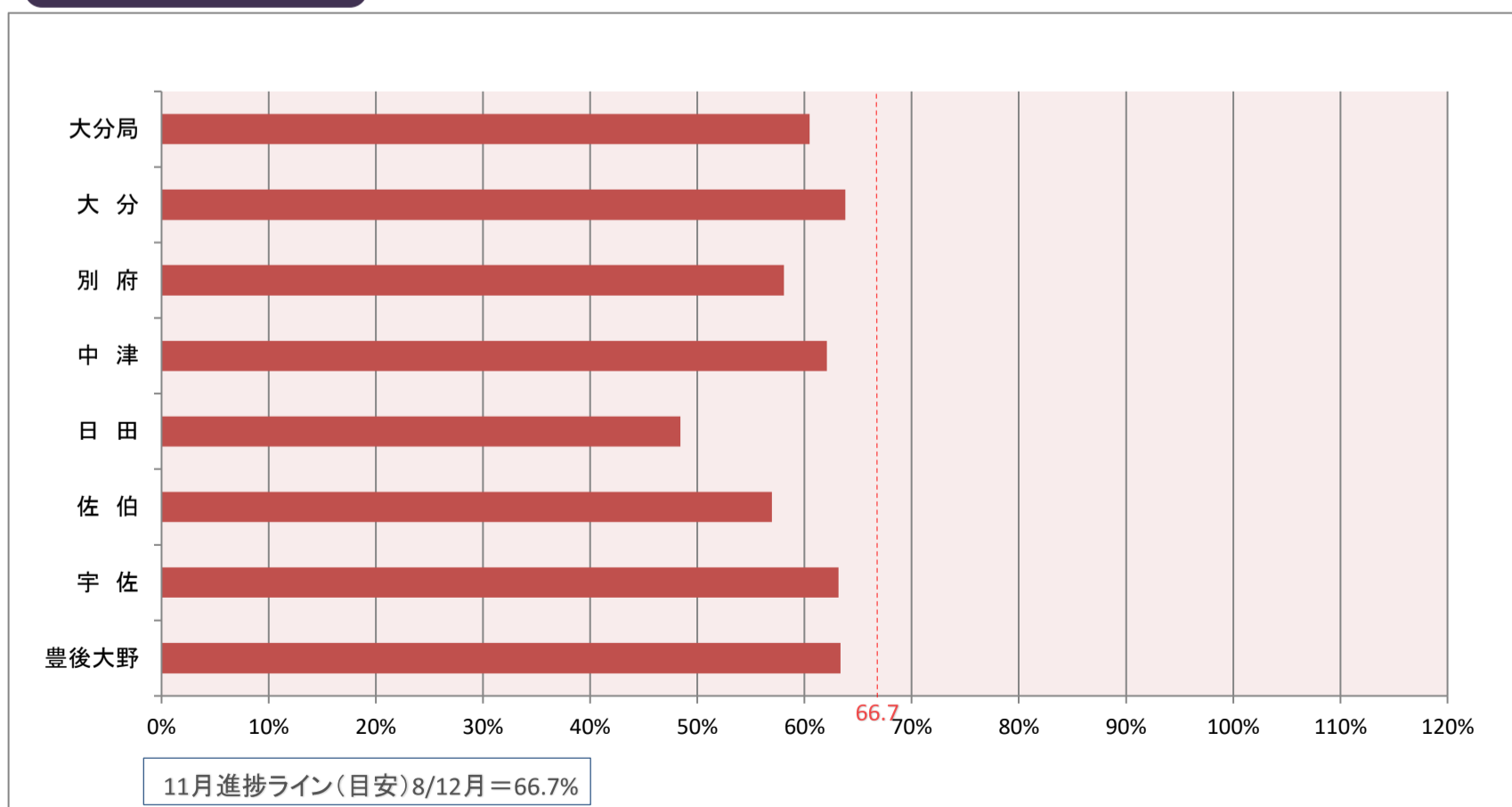
雇用保険受給者の早期再就職件数

実績

	目標値	4月	5月	6月	7月	8月	9月	10月	11月	12月	1月	2月	3月	合計	達成率
大分局	5,859	474	500	517	439	393	376	440	405					3,544	60.5%
大分	2,483	212	214	249	198	171	163	199	178					1,584	63.8%
別府	980	94	61	73	87	66	53	71	64					569	58.1%
中津	493	35	37	50	32	41	32	36	43					306	62.1%
日田	535	21	56	30	29	24	30	36	33					259	48.4%
佐伯	620	44	56	47	42	41	45	38	40					353	56.9%
宇佐	486	38	43	38	38	30	42	45	33					307	63.2%
豊後大野	262	30	33	30	13	20	11	15	14					166	63.4%

※令和3年度の目標値は目安値となります。

進捗状況



※ 雇用保険受給者の早期再就職件数については、1ヶ月遅れの公表となります。